



**BOSNA I HERCEGOVINA
FEDERACIJA BOSNE I HERCEGOVINE
AGENCIJA ZA BANKARSTVO FEDERACIJE BOSNE I HERCEGOVINE**

I N F O R M A C I J A

O SEKTORU LIZINGA U FEDERACIJI BOSNE I HERCEGOVINE

31.03.2012. GODINE

Sarajevo, maj / svibanj 2012. godine

SADRŽAJ

1. UVOD	3
2. UČESNICI NA TRŽIŠTU	4
2.1. Broj lizing društava	4
2.2. Vlasnička struktura.....	5
2.3. Broj zaposlenih u lizing društvima.....	5
3. STRUKTURA BILANSA STANJA	6
3.1. Struktura aktive	6
3.2. Kvalitet aktive	7
3.3. Struktura plasmana prema predmetu i vrsti lizinga.....	8
3.4. Tržišno učešće prema finansijskom volumenu i broju ugovora.....	9
3.5. Struktura pasive.....	10
4. FINANSIJSKI REZULTAT POSLOVANJA	11
5. PONDERISANE NOMINALNE I EFEKTIVNE KAMATNE STOPE	12
6. ZAKLJUČCI I PREPORUKE	13
7. PODZAKONSKI AKTI AGENCIJE ZA POSLOVANJE LIZING DRUŠTAVA	14
8. PRILOZI	16
Prilog 1. Osnovni podaci o lizing društvima	16
Prilog 2. Pregled vlasničke strukture lizing društava	17
Prilog 3. Pregled rezervi za zajmove lizing društava	18
Prilog 4. Pregled rezervi za finansijski lizing društava	18
Prilog 5. Konsolidovani bilans stanja.....	19
Prilog 6. Konsolidovani bilans uspjeha.....	20
Prilog 7. Rangiranje bilansne sume.....	22
Prilog 8. Pregled osnovnih finansijskih pokazatelja	23

1. UVOD

Agencija za bankarstvo Federacije BiH (u daljem tekstu Agencija) kao regulatorna institucija koja obavlja nadzor lizing društava, sačinila je Informaciju o sektoru lizinga u Federaciji BiH na dan 31.03.2012. godine na osnovu analize regulatornih izvještaja o poslovanju koje su lizing društva dostavila Agenciji (posredni - off site nadzor) i podacima kojima raspolaže konstatovanim u kontrolama na licu mjesta (neposredni - on site nadzor).

Poslovanje lizing društava u Federaciji BiH je regulisano Zakonom o lizingu koji je stupio na snagu 03.01.2009. godine („Službene novine Federacije Bosne i Hercegovine” broj: 85/08 i 39/09). Zakonom su definisani uslovi za osnivanje, poslovanje i prestanak rada lizing društava, prava i obaveze subjekata u poslovima lizinga, upravljanje rizicima, finansijsko izvještavanje i nadzor nad poslovanjem lizing društava.

Nadzor nad lizing društvima je uspostavljen nakon izdavanja licence za rad lizing društvima od strane Agencije sa ciljem stalnog praćenje poslovanja i finansijskog stanja svakog pojedinačnog lizing društva i sektora lizinga u Federacije BiH u cjelini, utvrđivanjem usklađenosti poslovanja lizing društava s važećim propisima, te analiziranjem i provjerama finansijskih izvještaja lizing društava.

Negativni efekti globalne ekonomske i finansijske krize su krajem 2008. godine zaustavili ekspanziju rasta lizing društava, koja je doživjela svoj vrhunac u periodu od 2006. do 2008. godine.

U periodu od 01.01. do 31.03.2012. godine na razini djelatnosti lizinga u Federaciji BiH kao rezultat poslovanja ostvaren je gubitak u iznosu od 7.133 hiljada KM. Tri lizing društva su iskazala negativan finansijski rezultat u iznosu od 8.102 hiljade KM (NLB Leasing d.o.o. Sarajevo, Unicredit Leasing d.o.o. Sarajevo i ASA Aleasing d.o.o. Sarajevo), dok su preostala četiri lizing društva iskazala pozitivan finansijski rezultat u iznosu od 969 hiljada KM.

Bilansna suma sektora lizinga na dan 31.03.2012. godine iznosila je 731.860 hiljada KM, što je za 3,92% ili za 29.859 hiljada KM manje u odnosu na 31.12.2011. godine.

Ukoliko se uporede pojedinačne bilansne sume lizing društava sa 31.12.2011. godine, dolazi se do zaključka da je kod dva lizing društava evidentan porast bilansne sume u ukupnom iznosu od 1.891 hiljada KM, dok je kod pet društava evidentiran pad bilansne sume u ukupnom iznosu od 31.750 hiljada KM.

U skladu sa dostavljenim izvještajima lizing društava, ukupan iznos novih finansiranja putem finansijskog i operativnog lizinga u toku prvog kvartala 2012. godine je iznosio 40.511 hiljada KM, što je za 28,56% ili 16.194 hiljada KM manje u odnosu na isti period prethodne godine.

Negativni trendovi u sektoru lizinga evidentni u prvom kvartalu 2012. godine su odraz stagnacije ukupnih privrednih aktivnosti, kako u FBiH tako i cijeloj BiH. Zvanično objavljeni statistički podaci ukazuju na pad industrijske proizvodnje u prvom kvartalu 2012. godine za 9,4%, smanjenje broja zaposlenih za cca 3% i smanjenje izvoza za 8,8% u odnosu na isti period prethodne godine. Prema prognozama analitičara, negativni ili stagnirajući trendovi

makroekonskih kretanja se očekuju u prvom polugodištu 2012. godine, dok će u drugom polugodištu doći do blagog pozitivnog pomaka u kretanju istih.

Ključni makroekonomski pokazatelji za prethodne dvije godine i projekcija za 2012. godinu su iskazani u Tabeli 1. Informacije.

Tabela 1. Makroekonomski pokazatelji

Pokazatelji	2010.godina	2011. godina	2012. godina - projekcija
BDP (mlrd KM)	24,58	25,95	26,80
Realna stopa rasta (%)	0,70%	1,60%	1,50%
Stopa rasta industrijske proizvodnje (%)	1,60%	5,60%	5,00%
Prosječna inflacija na godišnjem nivou (%)	2,10%	3,70%	3,00%

Shodno činjenici da su plasmani lizing društava u Federaciji BiH uglavnom odobravani pravnim licima (85,25% potraživanja po finansijskom lizingu se odnosi na potraživanja od pravnih lica), može se konstatovati da kretanja u sektoru lizinga Federacije BiH u toku prvog kvartala 2012. godine u potpunosti prate kretanja makroekonskih pokazatelja u BiH.

Neposredni nadzor nad poslovanjem lizing društava provode ovlaštena lica Agencije sveobuhvatnim i ciljanim kontrolama - pregledom poslovanja na licu mjesta. Kontrolisanim lizing društvima nakon konačnosti zapisnika izdaju se nalozi za otklanjanje utvrđenih nezakonitosti i nepravilnosti u cilju unapređenja poslovanja, zakonitosti, profitabilnosti, solventnosti i sigurnosti u poslovanju lizing društava.

Kao najznačajnije nepravilnosti utvrđene neposrednim nadzorom u prvom kvartalu 2012. godine se mogu izdvojiti obavljanje poslovnih aktivnosti koje su u suprotnosti sa dozvoljenim poslovnim aktivnostima definisanim Zakonom o lizingu, nedostatak sistema internih kontrola u ključnim poslovnim procesima unutar lizinga društava, nerealno vrednovanje bilansnih pozicija, neadekvatno praćenje rizika koncentracije i značajna koncentracija plasmana u odnosu na kapitalnu osnovu, kao i nepridržavanje odredbi Zakona o računovodstvu i reviziji u Federaciji BiH ("Sl. novine F BiH", broj 83/09).

2. UČESNICI NA TRŽIŠTU

2.1. Broj lizing društava

Sedam lizing društava registrovanih u Federaciji BiH obavlja poslove lizinga u 28 podružnica, od kojih se 23 podružnice nalaze u Federaciji BiH i 5 podružnica u Republici Srpskoj. Dozvolu za obavljanje poslova lizinga posjeduju sljedeća lizing društva:

1. ASA Aleasing d.o.o. Sarajevo,
2. Euroleasing d.d. Mostar,
3. NLB Leasing d.o.o. Sarajevo,
4. Raiffeisen Leasing d.o.o. Sarajevo,
5. S-Leasing d.o.o. Sarajevo,
6. UniCredit Leasing d.o.o. Sarajevo i
7. VB Leasing d.o.o. Sarajevo.

U toku prvog kvartala 2012. godine lizing društvo Hypo-Alpe-Adria Leasing d.o.o. Banja Luka (registrovano u Republici Srpskoj) je zatvorilo podružnicu u Bihaću, te je na dan 31.03.2012. godine navedeno društvo obavljalo poslovne aktivnosti na području Federacije BiH putem četiri registrovane podružnice (Sarajevo, Tuzla, Mostar i Vitez).

2.2. Vlasnička struktura

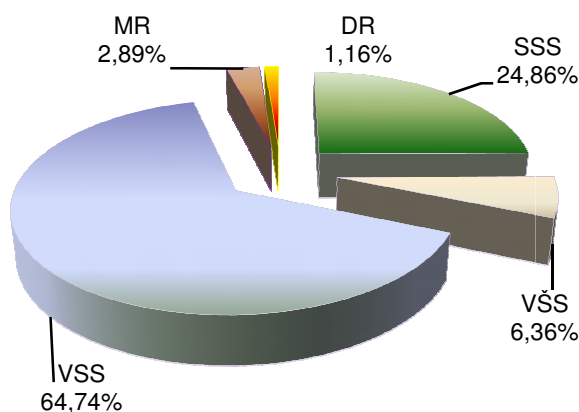
Od ukupno sedam lizing društava, tri lizing društva se nalaze u 100% vlasništvu nerezidentnih matičnih kuća, tri lizing društva se nalaze u većinskom vlasništvu svojih nerezidentnih matičnih kuća i/ili domaćih banaka osnovanih stranim kapitalom, a jedno lizing društvo se nalazi u većinskom vlasništvu rezidenta. U poređenju sa prethodnim izvještajnim periodima, kod jednog lizing društva je izvršena promjena vlasničke strukture u kontekstu preuzimanja ukupnog vlasničkog interesa od strane nerezidentne matične kuće koja je imala većinski vlasnički interes u istom društvu.

Detaljni podaci o pregledu vlasničke strukture lizing društava dati su u Prilogu 2. Informacije.

2.3. Broj zaposlenih u lizing društvima

U sektoru lizinga ukupan broj zaposlenih na dan 31.03.2012. godine iznosio je 173, što je za 3,89% ili 7 zaposlenika manje u odnosu na 31.12.2011. godine. Navedena razlika je uglavnom uzrokovana činjenicom da je jedno lizing društvo izvršilo pre-raspodjelu zaposlenika na subsidijarna pravna lica koja se bave posredničkim ili drugim pratećim aktivnostima koje su vezane za lizing poslovanje. Treba napomenuti da pored navedenog broja zaposlenih, u lizing društvima je angažovano još 37 radnika putem studentskog servisa i preko organizacija koje posreduju u zapošljavanju.

Grafikon 1. Kvalifikaciona struktura zaposlenih u sektoru lizinga



Efikasnost zaposlenih prilikom ocjene performansi lizing društva mjeri se putem omjera aktive i broja zaposlenih (aktiva po zaposlenom). Na dan 31.03.2012. godine na nivou sektora lizinga na svakog zaposlenog se odnosi 4.230 hiljada KM aktive (31.12.2011. godine – 4.232 hiljada KM po zaposlenom). Istovremeno, na dan 31.03.2012. godine, u sektoru mikrokreditnih organizacija i fondacija ovaj pokazatelj je iznosio 322 hiljade KM aktive po zaposlenom, a u sektoru bankarstva 2.008 hiljade KM po zaposlenom.

3. STRUKTURA BILANSA STANJA

3.1. Struktura aktive

Ukupna bilansna suma lizing društava u Federaciji BiH na dan 31.03.2012. godine je iznosila 731.860 hiljada KM, što je za 29.859 hiljada KM ili 3,92% manje u odnosu na 31.12.2011. godine.

U strukturi ukupne aktive lizing društava najznačajnije učešće su imala neto potraživanja po osnovu finansijskog lizinga koja iznose 456.038 hiljada KM ili 62,31% od ukupne aktive sektora lizinga.

U poređenju sa 31.12.2011. godine, neto potraživanja po osnovu finansijskog lizinga su manja za 44.588 hiljada KM ili 8,91%, dok su bruto potraživanja po osnovu finansijskog lizinga manja za 46.431 hiljada KM ili 7,58%. Od navedenog iznosa razlike neto potraživanja po finansijskom lizingu (44.588 hiljada KM), 44,69% od ukupnog iznosa se odnosi na smanjenje potraživanja jednog lizing društva koje je u prethodnom periodu netačno iskazivalo navedenu poziciju (nepravilnost konstatovana neposrednim nadzorom). Preostala razlika se odnosi na smanjenje ukupnog iznosa potraživanja po osnovu redovne otplate istih i ulaska u posjed izuzetih predmeta lizinga po ugovorima u kašnjenju (promjena u strukturi imovine lizing društava koja se odrazila na porast pozicije Ostala aktiva), kao i smanjene poslovne aktivnosti u kontekstu novih finansiranja putem finansijskog lizinga.

Potraživanja po osnovu zajmova na dan 31.03.2012. godine iznosila su 122.479 hiljada KM, što predstavlja 16,74% od ukupne aktive sektora. U odnosu na prethodni izvještajni period, potraživanja po zajmu su manja za 1.515 hiljada KM ili 1,22% usljed otplate istih u toku prvog kvartala 2012. godine. Bitno je napomenuti da je otplata po osnovu navedenih potraživanja od zajma značajno usporena usljed sinhronizovanih reprograma otplate zajmova datih pojedinim klijentima (reprogrami dogovoreni na nivou svih povjerilaca za pojedine klijente kojima su odobravani značajni iznosi zajmova). Pojedinačno posmatrano, potraživanja po osnovu zajmova se nalaze u portfelju četiri lizing društva (Raiffeisen Leasing d.o.o. Sarajevo - 61%, ASA Aleasing d.o.o. Sarajevo - 26%, NLB Leasing d.o.o. Sarajevo - 11% i Unicredit Leasing d.o.o. Sarajevo - 2% od ukupnog iznosa potraživanja po osnovu zajmova).

Od ukupnog iznosa potraživanja po osnovu zajmova na dan 31.03.2012. godine, 82.701 hiljada KM ili 67,52% se odnosi na zajmove odobrene od strane dva lizing društva (Raiffeisen Leasing d.o.o. Sarajevo i ASA Aleasing d.o.o. Sarajevo) subsidijarnim ili povezanim pravnim licima sa ciljem finansiranja značajnih investicionih projekata. Zajmovi su odobreni prije stupanja na snagu Zakona o lizingu.

U strukturi ukupne aktive, zajmovi će ostati u bilansima lizing društava dok ne isteknu ugovoreni rokovi na koje su isti odobreni.

Neto vrijednost osnovnih sredstava finansiranih putem operativnog lizinga na dan 31.03.2012. godine je za 2.080 hiljada KM ili 6,06% manja u odnosu na prethodni izvještajni period. Pojedinačno posmatrano, dva lizing društva su imala porast neto vrijednosti osnovnih sredstava u operativnom lizingu u iznosu od 64 hiljade KM u odnosu na prethodni izvještajni period.

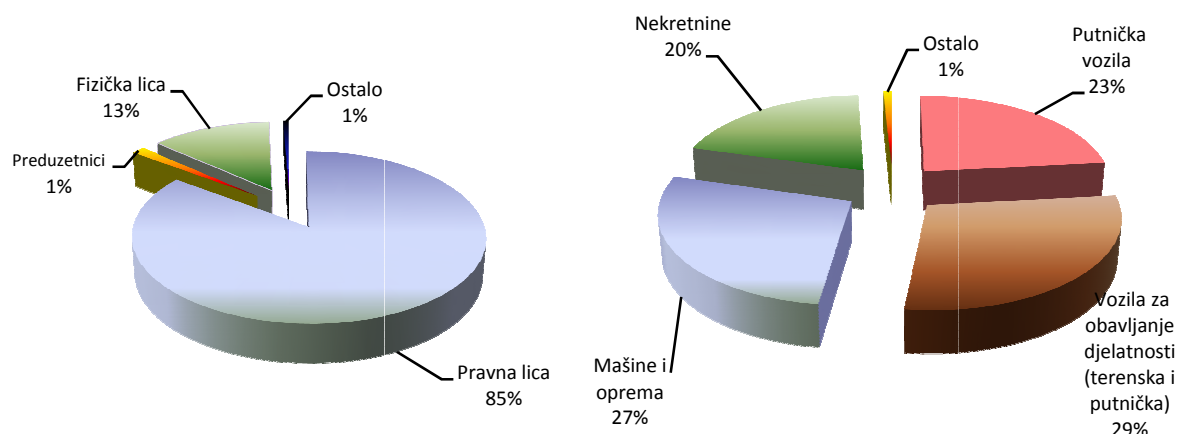
U Tabeli 2. Informacije prikazani su podaci neto bilansnih pozicija aktive na dan 31.03.2012. godine u poređenju sa 31.12.2011. godine.

Tabela 2. Struktura neto bilansnih pozicija aktive (000 KM)

Bilansne pozicije	31.12.2011.	% učešće u aktivi	31.03.2012.	% učešće u aktivi	31.03.2012/31.12.2011
Finansijski lizing	500.626	65,72%	456.038	62,31%	-8,91%
Operativni lizing	34.333	4,51%	32.253	4,41%	-6,06%
Zajam	123.994	16,28%	122.479	16,74%	-1,22%
Ostala aktiva	102.766	13,49%	121.090	16,54%	17,83%
Ukupna aktiva	761.719	100,00%	731.860	100,00%	-3,92%

U strukturi potraživanja prema korisniku lizinga i predmetu lizinga nije bilo značajnijih promjena u odnosu na prethodne izvještajne periode.

Grafikon 2. Struktura potraživanja po osnovu finansijskog lizinga prema predmetu i korisniku lizinga na dan 31.03.2012. godine



U strukturi bilansne sume finansijskog sektora koji nadzire Agencija, na sektor lizinga se odnosi 4,59% od ukupne bilansne sume, dok se na bankarski sektor odnosi 92,36% i 3,05% na mikrokreditni sektor.

3.2. Kvalitet aktive

U skladu sa izvještajima lizing društava, rezerve za gubitke po finansijskom lizingu na dan 31.03.2012. godine iskazane su u iznosu od 23.782 hiljada KM, što predstavlja povećanje za 1.884 hiljada KM ili 8,60% u odnosu na 31.12.2011. godine.

Uporedbom ukupnog iznosa osnovice za rezervisanja po finansijskom lizingu (ukupan iznos potraživanja umanjeno za procjenjenu vrijednost predmeta lizinga) sa prethodnim izvještajnim periodom konstatovano je smanjenje ukupne osnovice za rezervisanja u iznosu od 1.999 hiljada KM ili 1,8%.

Uporedbom strukture osnovice za rezervisanja po finansijskom lizingu na dan 31.03.2012. godine sa prethodnim izvještajnim periodom po danima kašnjenja i vrsti predmeta lizinga (pokretni/nepokretni predmeti lizinga) konstatovano je značajno povećanje osnovice za rezervisanja na kategoriji kašnjenja preko 360 dana za pokretne predmete lizinga u iznosu od 8.570 hiljada KM. Cjelokupan iznos je iskazan u izvještaju jednog lizing društva.

Rezerve za zajmove na dan 31.03.2012. godine su iznosile 9.034 hiljada KM i veće su za 325 hiljada KM ili 3,73% u odnosu na 31.12.2011. godine. Od ukupnog iznosa formiranih rezervi za zajmove, 84% se odnosi na jedno lizing društvo. Uporedbom strukture potraživanja po osnovu zajma po kategorijama kašnjenja konstatovano je pogoršanje kvaliteta aktive u kategoriji 270-360 dana u odnosu na prethodni izvještajni period.

Ukupan iznos otpisanih potraživanja na dan 31.03.2012. godine je iznosio 38.321 hiljada KM i veći je za 4.399 hiljada KM ili 12,97% u odnosu na prethodni izvještajni period.

Uvidom u strukturu otpisanih potraživanja po finansijskom lizingu i zajmu konstatovano je da je u toku prvog kvartala vanbilansno evidentirano novih potraživanja u iznosu od 5.216 hiljada KM, dok je po osnovu naplate vanbilansnih potraživanja u toku prvog kvartala 2012. godine evidentirano 817 hiljada KM.

3.3. Struktura plasmana prema predmetu i vrsti lizinga

Ukupan iznos novih finansiranja putem finansijskog i operativnog lizinga u toku prvog kvartala 2012. godini iznosio je 40.511 hiljada KM, što je za 16.194 ili 28,56% manje u odnosu na ukupan iznos finansiranja u istom periodu prethodne poslovne godine.

Udio finansijskog lizinga u ukupnom iznosu finansiranja u toku prvog kvartala 2012. godine je iznosio 38.867 hiljada KM ili 95,94%. I dalje se nastavlja trend značajne dominacije plasmana finansijskog u odnosu na operativni lizing.

Tabela 3. Struktura iznosa finansiranja po predmetu lizinga za prvi kvartal 2011. i 2012. godine (000 KM)

	I kvartal 2011. godine			I kvartal 2012. godine		
	Finansijski lizing	Operativni lizing	UKUPNO	Finansijski lizing	Operativni lizing	UKUPNO
Vozila	36.064	3.884	39.948	26.422	1.490	27.912
Oprema	12.058	0	12.058	10.345	154	10.499
Nekretnine	4.699	0	4.699	2.101	0	2.101
UKUPNO	52.821	3.884	56.705	38.867	1.644	40.511

U iznose finansiranja navedene u prethodnoj Tabeli za I kvartal 2011. godine uključena su finansiranja koje je ostvarilo društvo kojem je u prethodnoj godini oduzeta dozvola za obavljanje poslova lizinga u Federaciji BiH, dok je za I kvartal 2012. godine uključen iznos finansiranja koje je ostvarilo lizing društvo sa sjedištem u Republici Srpskoj putem poslovnica na području Federacije BiH.

U strukturi novih plasmana prema vrsti korisnika lizinga dominiraju plasmani prema pravnim licima (82,93% od ukupnog iznosa finansiranja u toku prvog kvartala). Kao jedan od bitnih

Finansijski pokazatelji iskazani u Informaciji ne uključuju lizing društvo kojem je oduzeta dozvola za obavljanje poslova lizinga, izuzev ukoliko nije drugačije naznačeno.

razloga je činjenica da je finansiranje putem lizinga za fizička lica nepovoljnije u odnosu na kreditne plasmane iz razloga obaveze plaćanja PDV-a na kamatu, što predstavlja dodatni trošak klijentima koji nisu PDV obveznici.

Analizom lizing tržišta zemalja u okruženju konstatovano je da je većina zemalja izmjenom poreske zakonske regulative oslobodila lizing društva obaveze obračuna PDV-a na kamatu po ugovorima finansijskog lizinga, što je uzrokovalo pozitivne efekte na zaduženja fizičkih lica putem lizing ugovora i povećanje poreskih davanja kroz veći promet novih predmeta lizinga.

Tabela 4. Struktura iznosa finansiranja po vrsti korisnika lizinga za prvi kvartal 2011. i 2012. godine

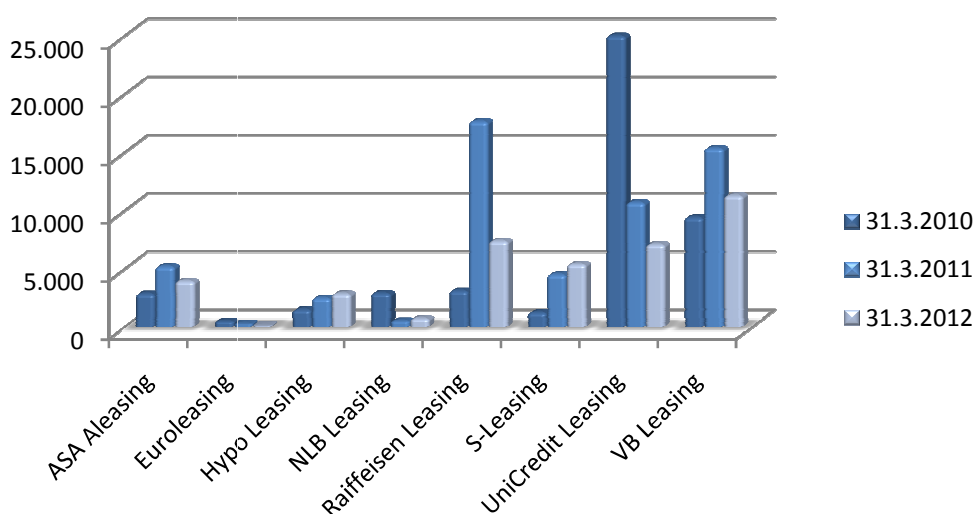
	I kvartal 2011. godine			I kvartal 2012. godine		
	Finansijski lizing	Operativni lizing	UKUPNO	Finansijski lizing	Operativni lizing	UKUPNO
Pravna lica	42.243	3.884	46.127	32.061	1.537	33.598
Preduzetnici	637		637	449	107	556
Fizička lica	9.941		9.941	6.357		6.357
UKUPNO	52.821	3.884	56.705	38.867	1.644	40.511

(000 KM)

3.4. Tržišno učešće prema finansijskom volumenu i broju ugovora

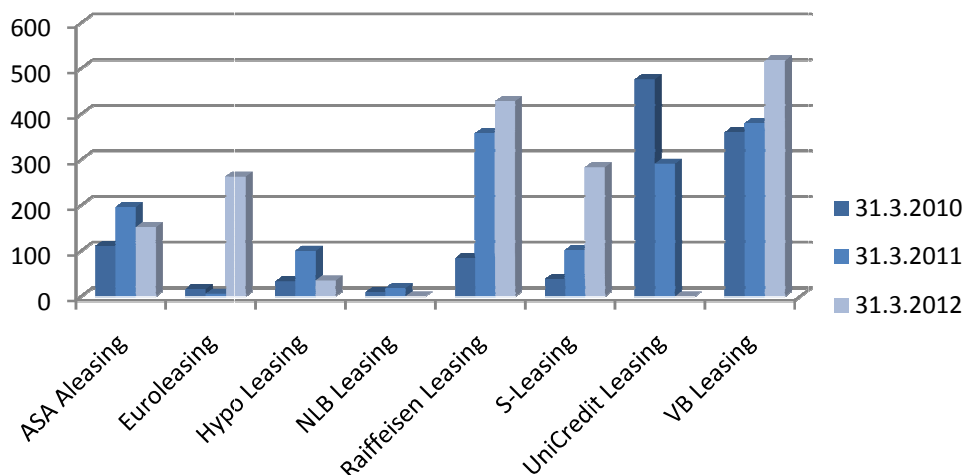
Pojedinačno posmatrano, tri lizing društva su u toku prvog kvartala 2012. godine ostvarila porast novih plasmana putem finansijskog lizinga u odnosu na isti period prethodne poslovne godine u ukupnom iznosu od 1.480 hiljada KM, dok su četiri lizing društva ostvarila porast novih plasmana putem operativnog lizinga u odnosu na isti period prethodne godine u iznosu od 646 hiljada KM.

Grafikon 3. Tržišno učešće prema volumenu – finansijski lizing (u 000 KM)



Finansijski pokazatelji iskazani u Informaciji ne uključuju lizing društvo kojem je oduzeta dozvola za obavljanje poslova lizinga, izuzev ukoliko nije drugačije naznačeno.

Grafikon 4. Tržišno učešće prema volumenu – operativni lizing (000 KM)



Prosječna vrijednost novozaključenih ugovora u toku prvog kvartala 2012. godine je iznosila 37 hiljada KM i skoro je identična prosječnoj vrijednosti ostvarenoj u istom periodu prethodne godine kada je iznosila 39 hiljada KM.

U prethodnim grafikonima je za periode 2010. i 2011. godina pod nazivom "Hypo Leasing" iskazan volumen koji je ostvarilo lizing društvo kojem je oduzeta dozvola za obavljanje poslova lizinga (Hypo-Alpe-Adria Leasing d.o.o. Sarajevo), dok je za period u 2012. godine po istim nazivom iskazan volumen ostvaren od strane lizing društva sa sjedištem u Republici Srpskoj ostvaren na području Federacije BiH (Hypo-Alpe-Adria Leasing d.o.o. Banja Luka).

3.5. Struktura pasive

Na dan 31.03.2012. godine nije došlo do značajnih izmjena u strukturi pasive u odnosu na prethodne izvještajne periode. Obaveze po uzetim kreditima i dalje predstavljaju dominantnu poziciju u strukturi ukupne pasive.

Grafikon 5. Struktura pasive – uporedni podaci (000 KM)



Usljed otplate postojećih kreditnih zaduženja i smanjenog volumena novih plasmana, ukupne obaveze po kreditima su manje za 23.251 hiljada KM ili 3,39% u odnosu na 31.12.2011. godine.

Struktura obaveza po kreditima na dan 31.03.2012. godine je slična strukturi iz prethodnih izvještajnih perioda. U strukturi izvora finansiranja 63% se odnosi na zaduženja od osnivača ili povezanih lica lizing društava, dok se 28% odnosi na zaduženja od evropskih i domaćih razvojnih banaka (EIB, EBRD, CEDB i DEG). Sredstva od ovih banaka su po prirodi namjenska i uglavnom se odnose na razvoj srednjih i malih preduzeća, a obezbjeđena su bankarskim garancijama izdatim od strane matičnih banaka ili njihovih holding kompanija. Također, u strukturi izvora finansiranja, 11% se odnosi na zaduženja komercijalnih stranih i domaćih banaka.

Ukupni kapital lizing društava je na dan 31.03.2012. godine iznosio 45.935 hiljada KM. U poređenju sa 31.12.2011. godine, navedena pozicija je manja za 7.086 hiljada KM ili 13,36%, što je uzrokovano činjenicom da je sektor ostvario gubitak, dok dokapitalizacija po osnovu pokrića gubitaka iz prethodnog izvještajnog perioda nije izvršena u toku prvog kvartala 2012. godine. Pojedinačno posmatrano, na 31.03.2012. godine jedno lizing društvo je iskazalo iznos ukupnog kapitala manji od minimalnog iznosa kapitala propisanog Zakonom o lizingu.

4. FINANSIJSKI REZULTAT POSLOVANJA

Na nivou sektora lizinga u periodu od 01.01.2012. do 31.03.2012. godine ostvaren je gubitak u iznosu od 7.133 hiljada KM. U istom periodu prethodne poslovne godine na nivou sektora (isključujući društvo kojem je oduzeta dozvola za obavljanje poslova lizinga) ostvarena je dobit u iznosu od 1.067 hiljada KM.

Pojedinačno posmatrano, dobit su ostvarila četiri lizing društva u iznosu od 969 hiljada KM, dok su gubitak iskazala tri lizing društva u iznosu od 8.102 hiljade KM, od čega se 83,76% ili 6.786 hiljada KM odnosi na jedno lizing društvo. Navedeno društvo je i sa prethodnim izvještajnim periodom ostvarilo gubitak veći od iznosa ukupnog kapitala.

Najznačajniju kategoriju prihoda lizing društava predstavlja kamatni prihod ostvaren u periodu 01.01.- 31.03.2012. godine i koji je iznosio 53,30% od ukupno ostvarenog prihoda. Navedena pozicija je za 367 hiljada KM ili 3,06% manja u odnosu na isti period prethodne godine.

Rashodi po osnovu kamata su veći za 1.291 hiljada KM ili 21,05% u odnosu na isti period prethodne godine. Navedena kretanja po osnovu kamatnog rashoda su uzrokovala značajan pad neto prihoda od kamata u iznosu od 1.658 hiljada KM ili 28,16% u odnosu na isti period prethodne poslovne godine.

U strukturi ostalih prihoda nije bilo značajnijih odstupanja u odnosu na isti period prethodne poslovne godine.

U okviru kategorije rashoda u periodu od 01.01. do 31.03.2012. godine, najznačajnije učešće su imali troškovi rezervi za gubitke koji su iznosili 11.279 hiljada KM ili 38,99% od ukupno ostvarenih troškova. U poređenju sa istim periodom prethodne godine, troškovi rezervi su veći za 6.039 ili 115,25%.

U strukturi troškova rezervi za gubitke, na troškove rezervi po finansijskom lizingu se odnosi 10.579 hiljada KM ili 93,79% od ukupnih troškova rezervi, od kojih se 77,12% odnosi na troškove rezervi formirane od strane jednog lizing društva.

5. PONDERISANE NOMINALNE I EFEKTIVNE KAMATNE STOPE

Efektivna kamatna stopa predstavlja stvarnu relativnu cijenu ugovora o lizingu izraženu na godišnjem nivou i iskazuje se u skladu sa Odlukom o jedinstvenom načinu i metodi izračuna i iskazivanja efektivne kamatne stope za ugovore o finansijskom lizingu.

Ukupna prosječna nominalna kamatna stopa za ugovore finansijskog lizinga zaključene u toku prvog kvartala 2012. godine je 7,69%, a efektivna kamatna stopa je 10,47% na godišnjem nivou.

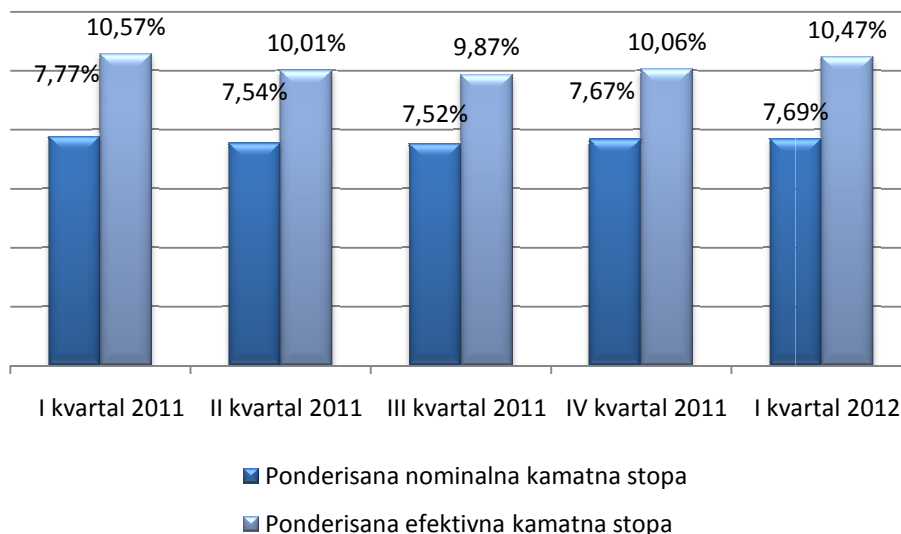
U Tabeli 5. Informacije iskazani su podaci o iznosu finansiranja, nominalnoj i efektivnoj kamatnoj stopi za ugovore finansijskog lizinga zaključene u toku prvog kvartala 2012. godine.

Tabela 5. Prosječna nominalna i efektivna kamatna stopa za ugovore zaključene u toku prvog kvartala 2012. godine (finansijski lizing)

Redni broj	OPIS	Iznos finansiranja u (000) KM	Ponderisana nominalna kamatna stopa	Ponderisana efektivna kamatna stopa
1.	Lizing ugovori prema predmetu lizinga:	38.867	7,69%	10,47%
a.	putnička vozila	15.454	7,92%	10,96%
b.	vozila za obavljanje djelatnosti (terenska i putnička)	10.966	7,47%	10,25%
c.	mašine i oprema	10.345	7,48%	10,05%
d.	nekretnine	2.101	8,23%	10,05%
e.	šinska vozila, plovni i vazduhoplovni objekti	0	0,00%	0,00%
f.	aparati za domaćinstvo	0	0,00%	0,00%
g.	ostalo	2	7,00%	9,42%
2.	Lizing ugovori prema korisniku lizinga:	38.867	7,69%	10,47%
a.	pravna lica	32.061	7,51%	10,22%
b.	preduzetnici	449	8,83%	12,55%
c.	fizička lica	6.357	8,43%	11,58%
	UKUPNO	38.867	7,69%	10,47%

Ukoliko se posmatraju ponderisane nominalne i efektivne kamatne stope sa vrijednostima istih u prethodnim izvještajnim periodima, nisu konstatovane značajnije razlike, a što je prikazano u Grafikonu broj 6. Informacije.

Grafikon 6 . Pregled prosječnih ponderisanih nominalnih i efektivnih kamatnih stopa za ugovore o finansijskom lizingu po kvartalima u toku 2011. godine



Značajna razlika između nominalne i efektivne kamatne stope je posljedica PDV-a na kamatu, koji je obavezan dio ugovora o finansijskom lizingu i koji se plaća unaprijed od strane korisnika lizinga, kreiranje ugovora finansijskog lizinga sa otkupnom vrijednošću, kao i dodatni troškovi lizing aranžmana koji su često sastavni dio mjesečne najamnine lizing ugovora (kasko osiguranje i sl.).

Za ugovore o finansijskom lizingu koji su odobreni u izvještajnom mjesecu, lizing društva su obavezna na mjesečnom nivou izvještavati Agenciju o ponderisanim nominalnim i efektivnim kamatnim stopama, a u skladu sa propisanom metodologijom. Na taj način se ostvaruje transparentnost i uporedivost finansiranja putem lizinga.

6. ZAKLJUČCI I PREPORUKE

Prema pokazateljima poslovanja lizing društava u Federaciji BiH sa 31.03.2012. godine može se zaključiti da je poslovanje lizing društava u toku prvog kvartala 2012. godine u Federaciji BiH sa silaznim trendom u odnosu na isti period prethodne poslovne godine.

Kod pojedinih lizing društava su još uvijek prisutne poteškoće poslovanja koje proizilaze iz naplate postojećih potraživanja koja su nastala u prethodnim periodima.

Uticaj krize na realni sektor je evidentan, a posljedice će se i u narednom periodu neminovno odražavati i na ekonomsko okruženje u kome posluju lizing društva.

Agencija će se u narednom periodu fokusirati na sljedeće aspekte:

- nastaviti kontinuiran nadzor lizing društava posrednim i neposrednim kontrolama,
- insistiranje na kapitalnom jačanju lizing društava i internom definisanju parametara zaštite kapitala i kapitalne adekvatnosti,

- dopunjavanje regulative za lizing sektor koja se odnosi na djelovanje i poslovanje lizing društava,
- unapređenje zakonske regulative i postupanja lizing društava u segmentu zaštite korisnika lizing usluga,
- praćenje aktivnosti lizing društava na sprečavanju pranja novca i finansiranja terorizma i unaprijeđivati saradnju sa drugim nadzornim i kontrolnim institucijama,
- unapređenje elektronskog načina dostavljanja podataka i kreiranje aplikativne podrške za aktivnosti u vezi sa off-site nadzorom lizing društava,
- unaprijeđenje strukture i kvaliteta podataka u Centralnom registru kredita kod Centralne Banke BiH i
- nastaviti permanentnu edukaciju i stručno osposobljavanje kadrova.

U narednom periodu lizing društva trebaju dodatno da se fokusiraju na kontrolu dospjelih a nenaplaćenih potraživanja, odnosno najveću pažnju treba posvetiti nekvalitetnim plasmanima i poduzimanju aktivnosti na unapređenju naplate dospjelih potraživanja.

Aktivnosti lizing društava trebaju biti usmjerene na:

- kapitalno jačanje i definisanje prametara zaštite kapitala i kapitalne adekvatnosti,
- primjenu praksi odgovornog finansiranja,
- unapređenje politika i procedura u upravljanjanju rizicima kojima su izložena lizing društva u svom poslovanju,
- unapređenju sistema internih kontrola i funkcije interne revizije kao neovisne u izvršavanju svojih zadataka,
- unapređenje informatičke podrške u cilju adekvatnijih računovodstvenih evidencija i kvalitetnijeg izvještavanja,
- finansijska edukacija klijenata, odnosno informisanje klijenata o proizvodima koje lizing društva nude u cilju boljeg razumjevanja i ozbiljnijeg pristupa finansiranju putem lizinga,
- jasnije definisanje i poštivanje ugovornih odredbi u kontekstu zaštite korisnika lizing usluga i
- redovno, ažurno i tačno dostavljanje podataka Centralnom registru kredita kod Centralne banke BiH.

7. PODZAKONSKI AKTI AGENCIJE ZA POSLOVANJE LIZING DRUŠTAVA

Na osnovu Zakona o lizingu, izdavanje dozvola za osnivanje kao i poslovanje lizing društava detaljno je uređeno podzakonskim aktima Agencije, odnosno odlukama usvojenim od strane Upravnog odbora Agencije (objavljenim u “Službenim novinama Federacije Bosne i Hercegovine” broj: 46/09 i 46/11), kao i uputstvima usvojenim od strane Direktora Agencije.

Odluke Agencije kojima je definisano osnivanje-izdavanje dozvola za rad i poslovanje lizing društava su:

1. Odluka o uslovima i postupku za izdavanje i oduzimanje dozvole za obavljanje poslova lizinga,

2. Odluka o uslovima i postupku za izdavanje i oduzimanje saglasnosti lizing društvu,
3. Odluka o minimalnim standardima aktivnosti lizing društava na sprečavanju pranja novca i finansiranja terorističkih aktivnosti,
4. Odluka o jedinstvenom načinu i metodu obračuna i iskazivanju efektivne kamatne stope za ugovor o finansijskom lizingu,
5. Odluka o jedinstvenom načinu i metodu obračuna i iskazivanja lizing naknade po ugovoru o operativnom lizingu,
6. Odluka o obliku i sadržaju izvještaja koje lizing društva dostavljaju Agenciji za bankarstvo Federacije BiH i rokovima izvještavanja,
7. Odluka o minimalnoj visini i načinu formiranja, upravljanja i održavanja rezervi za gubitke i upravljanje rizicima lizing društva,
8. Odluka o nadzoru lizing društava,
9. Odluka o naknadama koje lizing društva plaćaju Agenciji za bankarstvo Federacije BiH,
10. Uputstvo za primjenu Odluke o jedinstvenom načinu i metodu obračuna i iskazivanju efektivne kamatne stope za ugovor o finansijskom lizingu i
11. Uputstvo za izradu izvještaja lizing društava.

Broj: U.O.- 41-4/12
Sarajevo, 07.06.2012.godine

8. PRILOZI

Prilog 1. Osnovni podaci o lizing društvima na dan 31.03.2012. godine

Redni broj	Naziv lizing društva	Adresa i sjedište	Direktor	Telefon	Datum izdavanja FBA licence	Broj zaposl.	Web adresa
1.	ASA Aleasing d.o.o. Sarajevo	Bulevar Meše Selimovića 16, Sarajevo	Abaza Dženamir	+ 387 33 771 222	22.03.2010	22	www.asa-aleasing.ba
2.	Euroleasing d.d. Mostar	Vukovarska 1, Mostar	Renata Perić	+ 387 36 394 500	03.02.2010	6	www.euroleasing.ba
3.	NLB Leasing d.o.o. Sarajevo	Zmaja od Bosne 14c, Sarajevo	Dalida Međedović	+ 387 33 716 135	19.03.2010	12	www.nbleasing.ba
4.	Raiffeisen Leasing d.o.o. Sarajevo	Danijela Ozme 3, Sarajevo	Belma Sekavić - Bandić	+ 387 33 254 354	19.01.2010	60	www.rlbh.ba
5.	S-Leasing d.o.o. Sarajevo	Zmaja od Bosne 7 Sarajevo	Elma Hošo	+ 387 33 565 850	11.02.2010	9	www.s-leasing.ba
6.	UniCredit Leasing d.o.o. Sarajevo	Džemala Bijedića 2, Sarajevo	Denis Silajdžić	+ 387 33 721 750	16.03.2010	30	www.unicreditleasing.ba
7.	VB Leasing d.o.o. Sarajevo	Fra Anđela Zvizdovića 1, Sarajevo	Slobodan Vujić	+ 387 33 276 280	12.01.2010	34	www.vbleasing.ba
					UKUPNO	173	

Prilog 2. Pregled vlasničke strukture lizing društava na dan 31.03.2012. godine

LIZING DRUŠTVO	IME-NAZIV VLASNIKA	% učešća
ASA ALEASING d.o.o. Sarajevo	ASA FINANCE d.d. Sarajevo	51,00%
	ALEASING d.o.o. Celje	49,00%
EUROLEASING d.d. Mostar	EUROLEASING d.o.o. Zagreb	27,24%
	EUROHERC osiguranje d.d. Sarajevo	17,66%
	EUROHERC osiguranje d.d. Zagreb	13,52%
	BSO d.d. Sarajevo	8,40%
	AGRAM životno osiguranje d.d. Zagreb	6,79%
	JADRANSKO osiguranje d.d. Zagreb	6,79%
	EUROAGRAM TIS d.o.o. Zagreb	6,50%
	EURO DAUS d.d. Split	6,50%
	EURODOM d.o.o. Osijek	6,50%
	AGRAM d.d. Ljubuški	0,06%
RAIFFEISEN LEASING d.o.o. Sarajevo	RAIFFEISEN LEASING INTERNATIONAL GmbH, Vienna	51,00%
	RAIFFEISEN BANK d.d. Sarajevo, BiH	49,00%
NLB LEASING d.o.o. Sarajevo	NLB d.d. Ljubljana	100,00%
S-LEASING d.o.o. Sarajevo	STEIERMAERKISCHE BANK UND SPARKASSEN AG, Graz	90,00%
	SPARKASSE BANK d.d. Sarajevo	10,00%
UNICREDIT LEASING d.o.o. Sarajevo	UNICREDIT LEASING S.p.A., Milan	100,00%
VB LEASING d.o.o. Sarajevo	VB LEASING INTERNATIONAL GmbH, Vienna	100,00%

Finansijski pokazatelji iskazani u Informaciji ne uključuju lizing društvo kojem je oduzeta dozvola za obavljanje poslova lizinga, izuzev ukoliko nije drugačije naznačeno.

Prilog 3. Pregled rezervi za zajmove lizing društava sa 31.03.2012. godine (u 000 KM)

Redni broj	Dani kašnjenja	Iznos potraživanja	Ukupna rezervisanja
1	0-60	99.954	50
2	60-90	3.153	156
3	90-180	9.986	999
4	180-270	2.948	1.472
5	270-360	6.222	6.141
6	preko 360	216	216
UKUPNO		122.479	9.034

Prilog 4. Pregled rezervi za finansijski lizing društava sa 31.03.2012. godine (u 000 KM)

Redni broj	Dana kašnjenja	Min.stopa rezervisanja za finansijski lizing (pokretne stvari)	Min.stopa rezervisanja za finansijski lizing (nepokretne stvari)	Osnovica za izračun rezervisanja za pokretne stvari	Osnovica za izračun rezervisanja za nepokretne stvari	Rezervisanja za pokretne stvari	Rezervisanja za nepokretne stvari	Ukupna rezervisanja
1	0-60	0,50%	0,50%	54.169	4.622	472	23	492
2	60-90	10%	10%	4.735	144	506	14	520
3	90-180	50%	50%	4.392	2.409	2.559	1.205	3.764
4	preko 180	100%	75%	6.521	3.646	7.264	2.735	9.999
5	preko 360	100%	100%	8.570	437	8.570	437	9.007
UKUPNO				78.387	11.258	19.371	4.414	23.782

Finansijski pokazatelji iskazani u Informaciji ne uključuju lizing društvo kojem je oduzeta dozvola za obavljanje poslova lizinga, izuzev ukoliko nije drugačije naznačeno.

Prilog 5. Konsolidovani bilans stanja (000 KM)

Red. broj	OPIS	31.12.2011		31.3.2012		% promjena 31.03.2012/ 31.12.2011
		Iznos	% u ukupnoj aktivi	Iznos	% u ukupnoj aktivi	
	AKTIVA					
1.	Novac i novčani ekvivalenti	29.837	3,92%	27.664	3,78%	-7,28%
2.	Plasmani bankama	98	0,01%	1.500	0,20%	1430,61%
3.	Potraživanja po finansijskom lizingu, neto (3a-3b-3c-3d)	500.626	65,72%	456.038	62,31%	-8,91%
3a)	potraživanja po finansijskom lizingu, bruto	612.257	80,38%	565.826	77,31%	-7,58%
3b)	rezerve za gubitke	21.898	2,87%	23.782	3,25%	8,60%
3c)	odgođeni prihodi po osnovu kamata	89.572	11,76%	85.843	11,73%	-4,16%
3d)	odgođeni prihodi po osnovu naknada	161	0,02%	163	0,02%	1,24%
4.	Potraživanja od subsidijarnih lica	0	0,00%	0	0,00%	0,00%
5.	Materijalna i nematerijalna imovina, neto (5a+5b-5c-5d)	69.938	9,18%	75.256	10,28%	7,60%
5a)	materijalna i nematerijalna imovina-vlastita sredstva	42.797	5,62%	50.691	6,93%	18,45%
5b)	materijalna i nematerijalna imovina -operativnog lizinga	52.039	6,83%	49.363	6,74%	-5,14%
5c)	ispravka vrijednosti -vlastita sredstva	7.192	0,94%	7.688	1,05%	6,90%
5d)	ispravka vrijednosti-operativni lizing	17.706	2,32%	17.110	2,34%	-3,37%
6.	Dugoročne investicije	572	0,08%	572	0,08%	0,00%
7.	Ostala aktiva (7a+7b)	160.648	21,09%	170.830	23,34%	6,34%
7a)	Zajmovi, neto (7a1-7a2)	115.285	15,13%	113.445	15,50%	-1,60%
7a1)	zajmovi (dospjela potraž.+nedospjela glavnica)	123.994	16,28%	122.479	16,74%	-1,22%
7a2)	rezerve za zajmove	8.709	1,14%	9.034	1,23%	3,73%
7b)	ostala aktiva	45.363	5,96%	57.385	7,84%	26,50%
	UKUPNA AKTIVA (1+2+3+4+5+6+7)	761.719	100,00%	731.860	100,00%	-3,92%
	PASIVA					
9.	Obaveze po uzetim kreditima, neto	686.666	90,15%	663.415	90,65%	-3,39%
9a)	obaveze po kratkoročnim kreditima	52.405	6,88%	41.854	5,72%	-20,13%
9b)	obaveze po dugoročnim kreditima	635.386	83,41%	622.585	85,07%	-2,01%
9c)	unaprijed plaćeni troškovi i naknada	1.125	0,15%	1.024	0,14%	-8,98%
10.	Ostale obaveze	22.032	2,89%	22.510	3,08%	2,17%
	UKUPNO OBAVEZE	708.698	93,04%	685.925	93,72%	-3,21%
11.	Osnovni kapital	58.939	7,74%	59.522	8,13%	0,99%
12.	Rezerve	5.528	0,73%	5.528	0,76%	0,00%
13.	Akumulirana dobit/gubitak	-11.446	-1,50%	-19.115	-2,61%	67,00%
	UKUPNO KAPITAL	53.021	6,96%	45.935	6,28%	-13,36%
	UKUPNO PASIVA	761.719	100,00%	731.860	100,00%	-3,92%
	Otpisana potraživanja (početno stanje)	26.453	3,47%	33.922	4,64%	28,23%
	Novi otpis (+)	38.391	5,04%	5.216	0,71%	-86,41%
	Naplata (-)	30.559	4,01%	817	0,11%	-97,33%
	Trajni otpis (-)	363	0,05%	0	0,00%	-100,00%
	Otpisana potraživanja (krajnje stanje)	33.922	4,45%	38.321	5,24%	12,97%

Finansijski pokazatelji iskazani u Informaciji ne uključuju lizing društvo kojem je oduzeta dozvola za obavljanje poslova lizinga, izuzev ukoliko nije drugačije naznačeno.

Prilog 6. Konsolidovani bilans uspjeha (u 000 KM)

Red. broj	OPIS	31.3.2011		31.3.2012		% promjena
		Iznos (000 KM)	% u ukupnim prihodima/rashodima	Iznos (000 KM)	% u ukupnim prihodima/rashodima	31.03.2012/31.03.2011
	FINANSIJSKI PRIHODI I RASHODI					
1.	Prihodi od kamata	12.014	54,29%	11.646	53,30%	-3,06%
1a)	kamate po finansijskom lizingu	9.061	40,95%	8.991	41,15%	-0,77%
1b)	ostali prihodi od kamata	2.953	13,34%	2.655	13,15%	-10,09%
2.	Rashodi po kamatama	6.127	29,18%	7.417	25,64%	21,05%
3.	Neto prihodi od kamata	5.887	26,60%	4.229	19,35%	-28,16%
	OPERATIVNI PRIHODI I RASHODI					
4.	Operativni prihodi	10.115	45,71%	10.204	46,70%	0,88%
5.	Operativni rashodi	9.627	45,86%	10.230	35,37%	6,26%
5a)	troškovi plata i doprinosa	2.019	9,62%	2.081	7,19%	3,07%
5b)	troškovi poslovnog prostora	3.259	15,52%	3.498	12,09%	7,33%
5c)	ostali operativni troškovi	4.349	20,72%	4.651	16,08%	6,94%
6.	Troškovi rezervi za gubitke	5.240	24,96%	11.279	38,99%	115,25%
6a)	Troškovi rezervi za gubitke finansijski lizing	4.170	19,86%	10.579	36,57%	153,69%
6b)	Troškovi rezervi za gubitke zajam	1.070	5,10%	700	2,42%	-34,58%
7.	Dobit prije poreza	1.135	5,13%	-7.076	32,38%	-723,44%
8.	Porez na dobit	68	0,31%	57	0,26%	-16,18%
9.	Neto dobit	1.067	5%	-7.133	32,65%	-768,51%

Finansijski pokazatelji iskazani u Informaciji ne uključuju lizing društvo kojem je oduzeta dozvola za obavljanje poslova lizinga, izuzev ukoliko nije drugačije naznačeno.

* Podaci na dan 31.03.2011. godine uključuju bilansne pozicije društva kojem je oduzeta dozvola za obavljanje poslova lizinga

Red. broj	OPIS	31.3.2011 *		31.3.2012		% promjena 31.03.2012/ 31.03.2011
		Iznos (000 KM)	% u ukupnim prihodima/ rashodima	Iznos (000 KM)	% u ukupnim prihodima/ rashodima	
	FINANSIJSKI PRIHODI I RASHODI					
1.	Prihodi od kamata	17.971	59,64%	11.646	53,30%	-35,20%
1a)	kamate po finansijskom lizingu	9.957	33,04%	8.991	41,15%	-9,70%
1b)	ostali prihodi od kamata	8.014	26,60%	2.655	13,15%	-66,87%
2.	Rashodi po kamatama	9.731	23,73%	7.417	25,64%	-23,78%
3.	Neto prihodi od kamata	8.240	27,35%	4.229	19,35%	-48,68%
	OPERATIVNI PRIHODI I RASHODI					
4.	Operativni prihodi	12.161	40,36%	10.204	46,70%	-16,09%
5.	Operativni rashodi	12.337	30,09%	10.230	35,37%	-17,08%
5a)	troškovi plata i doprinosa	2.770	6,76%	2.081	7,19%	-24,87%
5b)	troškovi poslovnog prostora	4.094	9,98%	3.498	12,09%	-14,56%
5c)	ostali operativni troškovi	5.473	13,35%	4.651	16,08%	-15,02%
6.	Troškovi rezervi za gubitke	18.938	46,18%	11.279	38,99%	-40,44%
6a)	Troškovi rezervi za gubitke finansijski lizing	6.406	15,62%	10.579	36,57%	65,13%
6b)	Troškovi rezervi za gubitke zajam	12.532	30,56%	700	2,42%	-94,41%
7.	Dobit prije poreza	-10.874	-36,09%	-7.076	32,38%	-34,93%
8.	Porez na dobit	68	0,23%	57	0,26%	-16,18%
9.	Neto dobit	-10.942	-36,31%	-7.133	32,65%	-34,81%

Finansijski pokazatelji iskazani u Informaciji ne uključuju lizing društvo kojem je oduzeta dozvola za obavljanje poslova lizinga, izuzev ukoliko nije drugačije naznačeno.

Prilog 7. Rangiranje bilansne sume

31.12.2011					31.3.2012					Indeks bilansne sume
Rang	Lizing društvo	Bilansna suma (000 KM)	Učešće 2010.	Kumul. učešće	Rang	Lizing društvo	Bilansna suma (000 KM)	Učešće 2011.	Kumul. učešće	
1.	Raiffeisen Leasing d.o.o. Sarajevo	238.574	31,32%	31,32%	1.	Raiffeisen Leasing d.o.o. Sarajevo	230.884	31,55%	31,55%	97
2.	UniCredit Leasing d.o.o. Sarajevo	185.956	24,41%	55,73%	2.	UniCredit Leasing d.o.o. Sarajevo	179.545	24,53%	56,08%	97
3.	VB Leasing d.o.o. Sarajevo	108.874	14,29%	70,03%	3.	VB Leasing d.o.o. Sarajevo	110.341	15,08%	71,16%	101
4.	NLB Leasing d.o.o. Sarajevo	83.515	10,96%	80,99%	4.	Asa Aleasing d.o.o. Sarajevo	68.933	9,42%	80,58%	99
5.	Asa Aleasing d.o.o. Sarajevo	69.663	9,15%	90,14%	5.	NLB Leasing d.o.o. Sarajevo	66.898	9,14%	89,72%	80
6.	S-Leasing d.o.o. Sarajevo	47.810	6,28%	96,41%	6.	S-Leasing d.o.o. Sarajevo	48.234	6,59%	96,31%	101
7.	Euroleasing d.d. Mostar	27.327	3,59%	100,00%	7.	Euroleasing d.d. Mostar	27.025	3,69%	100,00%	99
UKUPNO		761.719	100%		UKUPNO		731.860	100%		96

Finansijski pokazatelji iskazani u Informaciji ne uključuju lizing društvo kojem je oduzeta dozvola za obavljanje poslova lizinga, izuzev ukoliko nije drugačije naznačeno.

Prilog 8. Pregled osnovnih finansijskih pokazatelja na dan 31.03.2012. godine (u 000 KM)

Red. Broj	Lizing društvo	Ukupni kapital (000 KM)	Rang po ukupnom kapitalu	Neto dobit/gubitak (000 KM)	Rang po neto dobit/gubitak	Plasmani u I kvartalu 2012. godine	Rang po plasmanima u 2011. godine	Broj ugovora u I kvartalu 2012. godine	Rang po broju ugovora
1.	Asa Aleasing d.o.o. Sarajevo	1.809	5.	- 413	5.	4.105	5.	140	4.
2.	Euroleasing d.d. Mostar	19.212	1.	110	4.	394	8.	20	6.
3.	NLB Leasing d.o.o. Sarajevo	- 10.056	7.	- 6.786	7.	743	7.	19	7.
4.	Raiffeisen Leasing d.o.o. Sarajevo	18.034	2.	260	2.	7.818	2.	142	3.
5.	S-Leasing d.o.o. Sarajevo	1.233	6.	191	3.	5.686	4.	81	5.
6.	Unicredit Leasing d.o.o. Sarajevo	4.223	4.	- 903	6.	7.101	3.	188	2.
7.	VB Leasing d.o.o. Sarajevo	11.480	3.	408	1.	11.804	1.	337	1.
8.	<i>Hypo Leasing d.o.o. Banja Luka *</i>	-	-	-	-	2.860	6.	-	-
	UKUPNO	45.935		- 7.133		40.511		927	

* *Plasmani finansijskog lizinga ostvareni putem poslovnica registrovanih u FBiH*