



**BOSNA I HERCEGOVINA
FEDERACIJA BOSNE I HERCEGOVINE
AGENCIJA ZA BANKARSTVO FEDERACIJE BOSNE I HERCEGOVINE**

I N F O R M A C I J A

O SEKTORU LEASINGA U FEDERACIJI BOSNE I HERCEGOVINE

31.3.2012.

Sarajevo, svibanj 2012.

SADRŽAJ

1. UVOD.....	3
2. SUDIONICI NA TRŽIŠTU	4
2.1. Broj leasing društava	4
2.2. Vlasnička struktura.....	5
2.3. Broj zaposlenih u leasing društvima	5
3. STRUKTURA BILANCE STANJA	6
3.1. Struktura aktive	6
3.2. Kvaliteta aktive	7
3.3. Struktura plasmana prema predmetu i vrsti leasinga.....	8
3.4. Tržišno učešće prema finansijskom volumenu i broju ugovora.....	9
3.5. Struktura pasive.....	10
4. FINANCIJSKI REZULTAT POSLOVANJA.....	11
5. PONDERIRANE NOMINALNE I EFEKTIVNE KAMATNE STOPE	12
6. ZAKLJUČCI I PREPORUKE.....	13
7. PODZAKONSKI AKTI AGENCIJE ZA POSLOVANJE LEASING DRUŠTAVA..	14
8. PRILOZI.....	16
Prilog 1. Osnovni podaci o leasing društvima.....	16
Prilog 2. Pregled vlasničke strukture leasing društava	17
Prilog 3. Pregled rezervi za zajmove leasing društava	18
Prilog 4. Pregled rezervi za finansijski leasing društava.....	18
Prilog 5. Konsolidirana bilana stanja	19
Prilog 6. Konsolidirani račun dobiti i gubitka.....	20
Prilog 7. Rangiranje bilančne sume.....	222
Prilog 8. Pregled osnovnih finansijskih pokazatelja	233

1. UVOD

Agencija za bankarstvo Federacije BiH (u daljnjem tekstu: Agencija) kao regulatorna institucija koja obavlja nadzor leasing društava, sačinila je Informaciju o sektoru leasinga u Federaciji BiH na dan 31. ožujka 2012. na temelju analize regulatornih izvješća o poslovanju koje su leasing društva dostavila Agenciji (posredni - off site nadzor) i podacima kojima raspolaže konstatiranim u kontrolama na licu mjesta (neposredni - on site nadzor).

Poslovanje leasing društava u Federaciji BiH je regulirano Zakonom o leasingu koji je stupio na snagu 3. siječnja 2009. („Službene novine Federacije Bosne i Hercegovine” broj: 85/08 i 39/09). Zakonom su definirani uvjeti za osnivanje, poslovanje i prestanak rada leasing društava, prava i obveze subjekata u poslovima leasinga, upravljanje rizicima, financijsko izvješćivanje i nadzor nad poslovanjem leasing društava.

Nadzor nad leasing društvima je uspostavljen nakon izdavanja licencije za rad leasing društvima od strane Agencije s ciljem stalnog praćenja poslovanja i financijskog stanja svakog pojedinačnog leasing društva i sektora leasinga u Federaciji BiH u cjelini, utvrđivanjem usklađenosti poslovanja leasing društava s važećim propisima, te analiziranjem i provjerama financijskih izvješća leasing društava.

Negativni efekti globalne ekonomske i financijske krize su krajem 2008. godine zaustavili ekspanziju rasta leasing društava, koja je doživjela svoj vrhunac u razdoblju od 2006. do 2008. godine.

U razdoblju od 1. siječnja do 31. ožujka 2012. na razini djelatnosti leasinga u Federaciji BiH kao rezultat poslovanja ostvaren je gubitak u iznosu od 7.133 tisuća KM. Tri leasing društva su iskazala negativan financijski rezultat u iznosu od 8.102 tisuća KM (NLB Leasing d.o.o. Sarajevo, Unicredit Leasing d.o.o. Sarajevo i ASA Aleasing d.o.o. Sarajevo), dok su preostala četiri leasing društva iskazala pozitivan financijski rezultat u iznosu od 969 tisuća KM.

Bilančna suma sektora leasinga na dan 31. ožujka 2012. iznosila je 731.860 tisuća KM, što je za 3,92% ili za 29.859 tisuća KM manje u odnosu na 31.12.2011.

Ukoliko se usporede pojedinačne bilančne sume leasing društava sa 31. prosinca 2011., dolazi se do zaključka da je kod dva leasing društava evidentan porast bilančne sume u ukupnom iznosu od 1.891 tisuća KM, dok je kod pet društava evidentiran pad bilančne sume u ukupnom iznosu od 31.750 tisuća KM.

U skladu s dostavljenim izvješćima leasing društava, ukupan iznos novih financiranja putem financijskog i operativnog leasinga tijekom prvog kvartala 2012. godine je iznosio 40.511 tisuća KM, što je za 28,56% ili 16.194 tisuća KM manje u odnosu na isto razdoblje prethodne godine.

Negativni trendovi u sektoru leasinga evidentni u prvom kvartalu 2012. godine su odraz stagnacije ukupnih gospodarskih aktivnosti, kako u FBiH tako i cijeloj BiH. Službeno objavljeni statistički podaci ukazuju na pad industrijske proizvodnje u prvom kvartalu 2012. godine za 9,4%, smanjenje broja zaposlenih za cca 3% i smanjenje izvoza za 8,8% u odnosu na isto razdoblje prethodne godine. Prema prognozama analitičara, negativni ili stagnirajući trendovi

makroekonomskih kretanja se očekuju u prvom polugodištu 2012. godine, dok će u drugom polugodištu doći do blagog pozitivnog pomaka u kretanju istih.

Ključni makroekonomski pokazatelji za prethodne dvije godine i projekcija za 2012. godinu su iskazani u Tablici 1. Informacije.

Tablica 1. Makroekonomski pokazatelji

Pokazatelji	2010.godina	2011. godina	2012. godina - projekcija
BDP (mlrd KM)	24,58	25,95	26,80
Realna stopa rasta (%)	0,70%	1,60%	1,50%
Stopa rasta industrijske proizvodnje (%)	1,60%	5,60%	5,00%
Prosječna inflacija na godišnjoj razini (%)	2,10%	3,70%	3,00%

Shodno činjenici da su plasmani leasing društava u Federaciji BiH uglavnom odobravani pravnim osobama (85,25% potraživanja po financijskom leasingu se odnosi na potraživanja od pravnih osoba), može se konstatirati da kretanja u sektoru leasinga Federacije BiH tijekom prvog kvartala 2012. godine u potpunosti prate kretanja makroekonomskih pokazatelja u BiH.

Neposredni nadzor nad poslovanjem leasing društava provode ovlaštene osobe Agencije sveobuhvatnim i ciljanim kontrolama - pregledom poslovanja na licu mjesta. Kontroliranim leasing društvima nakon konačnosti zapisnika izdaju se nalozi za otklanjanje utvrđenih nezakonitosti i nepravilnosti u cilju unapređenja poslovanja, zakonitosti, profitabilnosti, solventnosti i sigurnosti u poslovanju leasing društava.

Kao najznačajnije nepravilnosti utvrđene neposrednim nadzorom u prvom kvartalu 2012. godine se mogu izdvojiti obavljanje poslovnih aktivnosti koje su u suprotnosti sa dozvoljenim poslovnim aktivnostima definiranim Zakonom o leasingu, nedostatak sustava internih kontrola u ključnim poslovnim procesima unutar leasinga društava, nerealno vrednovanje bilančnih pozicija, neadekvatno praćenje rizika koncentracije i značajna koncentracija plasmana u odnosu na kapitalnu osnovu, kao i nepridržavanje odredbi Zakona o računovodstvu i reviziji u Federaciji BiH ("Sl. novine F BiH", broj: 83/09).

2. SUDIONICI NA TRŽIŠTU

2.1. Broj leasing društava

Sedam leasing društava registriranih u Federaciji BiH obavlja poslove leasinga u 28 podružnica, od kojih se 23 podružnice nalaze u Federaciji BiH i 5 podružnica u Republici Srpskoj. Dozvolu za obavljanje poslova leasinga posjeduju sljedeća leasing društva:

1. ASA Aleasing d.o.o. Sarajevo,
2. Euroleasing d.d. Mostar,
3. NLB Leasing d.o.o. Sarajevo,
4. Raiffeisen Leasing d.o.o. Sarajevo,
5. S-Leasing d.o.o. Sarajevo,
6. UniCredit Leasing d.o.o. Sarajevo i
7. VB Leasing d.o.o. Sarajevo.

Tijekom prvog kvartala 2012. godine leasing društvo Hypo-Alpe-Adria Leasing d.o.o. Banja Luka (registrirano u Republici Srpskoj) je zatvorilo podružnicu u Bihaću, te je na dan 31. ožujka 2012. navedeno društvo obavljalo poslovne aktivnosti na području Federacije BiH putem četiri registrirane podružnice (Sarajevo, Tuzla, Mostar i Vitez).

2.2. Vlasnička struktura

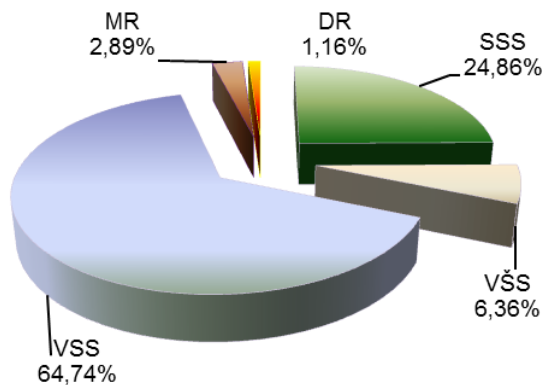
Od ukupno sedam leasing društava, tri leasing društva se nalaze u 100% vlasništvu nerezidentnih matičnih kuća, tri leasing društva se nalaze u većinskom vlasništvu svojih nerezidentnih matičnih kuća i/ili domaćih banaka osnovanih stranim kapitalom, a jedno leasing društvo se nalazi u većinskom vlasništvu rezidenta. U usporedbi s prethodnim izvještajnim razdobljima, kod jednog leasing društva je izvršena promjena vlasničke strukture u kontekstu preuzimanja ukupnog vlasničkog interesa od strane nerezidentne matične kuće koja je imala većinski vlasnički interes u istom društvu.

Detaljni podaci o pregledu vlasničke strukture leasing društava dati su u Prilogu 2. Informacije.

2.3. Broj zaposlenih u leasing društvima

U sektoru leasinga ukupan broj zaposlenih na dan 31. ožujka 2012. iznosio je 173, što je za 3,89% ili 7 zaposlenika manje u odnosu na 31. prosinca 2011. Navedena razlika je uglavnom uzrokovana činjenicom da je jedno leasing društvo izvršilo preraspodjelu zaposlenika na supsidijarne pravne osobe koje se bave posredničkim ili drugim pratećim aktivnostima koje su vezane za leasing poslovanje. Treba napomenuti da pored navedenog broja zaposlenih, u leasing društvima je angažirano još 37 radnika putem studentskog servisa i preko organizacija koje posreduju u zapošljavanju.

Grafikon 1. Kvalifikacijska struktura zaposlenih u sektoru leasinga



Efikasnost zaposlenih prilikom ocjene performansi leasing društva mjeri se putem omjera aktive i broja zaposlenih (aktiva po zaposlenom). Na dan 31. ožujka 2012. na razini sektora leasinga na svakog zaposlenog se odnosi 4.230 tisuća KM aktive (31. prosinca 2011. godine – 4.232 tisuća KM po zaposlenom). Istodobno, na dan 31. ožujka 2012., u sektoru mikro kreditnih organizacija i fondacija ovaj pokazatelj je iznosio 322 tisuće KM aktive po zaposlenom, a u sektoru bankarstva 2.008 tisuće KM po zaposlenom.

3. STRUKTURA BILANCE STANJA

3.1. Struktura aktive

Ukupna bilančna suma leasing društava u Federaciji BiH na dan 31. ožujka 2012. je iznosila 731.860 tisuća KM, što je za 29.859 tisuća KM ili 3,92% manje u odnosu na 31. prosinac 2011.

U strukturi ukupne aktive leasing društava najznačajnije učešće su imala neto potraživanja po osnovi financijskog leasinga koja iznose 456.038 tisuća KM ili 62,31% od ukupne aktive sektora leasinga.

U usporedbi sa 31.12.2011., neto potraživanja po osnovi financijskog leasinga su manja za 44.588 tisuća KM ili 8,91%, dok su bruto potraživanja po osnovi financijskog leasinga manja za 46.431 tisuća KM ili 7,58%. Od navedenog iznosa razlike neto potraživanja po financijskom leasingu (44.588 tisuća KM), 44,69% od ukupnog iznosa se odnosi na smanjenje potraživanja jednog leasing društva koje je u prethodnom razdoblju netočno iskazivalo navedenu poziciju (nepravilnost konstatirana neposrednim nadzorom). Preostala razlika se odnosi na smanjenje ukupnog iznosa potraživanja po osnovi redovite otplate istih i ulaska u posjed izuzetih predmeta leasinga po ugovorima u kašnjenju (promjena u strukturi imovine leasing društava koja se odrazila na porast pozicije Ostala aktiva), kao i smanjene poslovne aktivnosti u kontekstu novih financiranja putem financijskog leasinga.

Potraživanja po osnovi zajmova na dan 31. ožujka 2012. iznosila su 122.479 tisuća KM, što predstavlja 16,74% od ukupne aktive sektora. U odnosu na prethodno izvještajno razdoblje, potraživanja po zajmu su manja za 1.515 tisuća KM ili 1,22% uslijed otplate istih tijekom prvog kvartala 2012. godine. Bitno je napomenuti da je otplata po osnovi navedenih potraživanja od zajma značajno usporena uslijed sinkroniziranih reprograma otplate zajmova danih pojedinim klijentima (reprogrami dogovoreni na razini svih povjeritelja za pojedine klijente kojima su odobravani značajni iznosi zajmova). Pojedinačno promatrano, potraživanja po osnovi zajmova se nalaze u portfelju četiri leasing društva (Raiffeisen Leasing d.o.o. Sarajevo - 61%, ASA Aleasing d.o.o. Sarajevo - 26%, NLB Leasing d.o.o. Sarajevo – 11% i Unicredit Leasing d.o.o. Sarajevo – 2% od ukupnog iznosa potraživanja po osnovi zajmova).

Od ukupnog iznosa potraživanja po osnovi zajmova na dan 31. ožujka 2012., 82.701 tisuća KM ili 67,52% se odnosi na zajmove odobrene od strane dva leasing društva (Raiffeisen Leasing d.o.o. Sarajevo i ASA Aleasing d.o.o. Sarajevo) supsidijarnim ili povezanim pravnim osobama s ciljem financiranja značajnih investicijskih projekata. Zajmovi su odobreni prije stupanja na snagu Zakona o leasingu.

U strukturi ukupne aktive, zajmovi će ostati u bilancama leasing društava dok ne isteknu ugovoreni rokovi na koje su isti odobreni.

Neto vrijednost osnovnih sredstava financiranih putem operativnog leasinga na dan 31. ožujka 2012. je za 2.080 tisuća KM ili 6,06% manja u odnosu na prethodno izvještajno razdoblje. Pojedinačno promatrano, dva leasing društva su imala porast neto vrijednosti osnovnih sredstava u operativnom leasingu u iznosu od 64 tisuće KM u odnosu na prethodno izvještajno razdoblje.

U Tablici 2. Informacije prikazani su podaci neto bilančnih pozicija aktive na dan 31. ožujka 2012. u usporedbi sa 31. prosincem 2011.

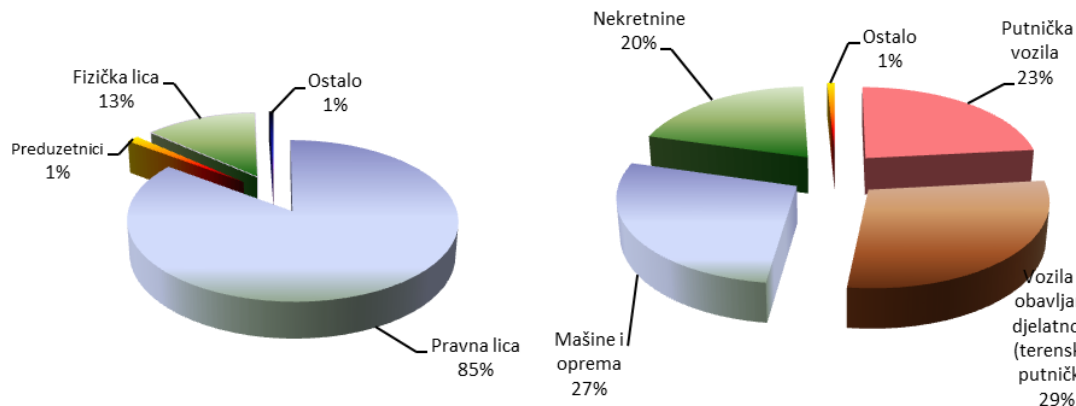
Financijski pokazatelji iskazani u Informaciji ne uključuju leasing društvo kojem je oduzeta dozvola za obavljanje poslova leasinga, izuzev ukoliko nije drukčije naznačeno.

Tablica 2. Struktura neto bilančnih pozicija aktive (000 KM)

Bilančne pozicije	31.12.2011.	% učešće u aktivi	31.3.2012.	% učešće u aktivi	31.3.2012/31.12.2011
Financijski leasing	500.626	65,72%	456.038	62,31%	-8,91%
Operativni leasing	34.333	4,51%	32.253	4,41%	-6,06%
Zajam	123.994	16,28%	122.479	16,74%	-1,22%
Ostala aktiva	102.766	13,49%	121.090	16,54%	17,83%
Ukupna aktiva	761.719	100,00%	731.860	100,00%	-3,92%

U strukturi potraživanja prema korisniku leasinga i predmetu leasinga nije bilo značajnijih promjena u odnosu na prethodna izvještajna razdoblja.

Grafikon 2. Struktura potraživanja po osnovi financijskog leasinga prema predmetu i korisniku leasinga na dan 31.3.2012.



U strukturi bilančne sume financijskog sektora koji nadzire Agencija, na sektor leasinga se odnosi 4,59% od ukupne bilančne sume, dok se na bankovni sektor odnosi 92,36% i 3,05% na mikrokreditni sektor.

3.2. Kvaliteta aktive

U skladu s izvješćima leasing društava, rezerve za gubitke po financijskom leasingu na dan 31. ožujka 2012. iskazane su u iznosu od 23.782 tisuća KM, što predstavlja povećanje za 1.884 tisuća KM ili 8,60% u odnosu na 31. prosinac 2011.

Usporedbom ukupnog iznosa osnovice za rezerviranja po financijskom leasingu (ukupan iznos potraživanja umanjen za procijenjenu vrijednost predmeta leasinga) s prethodnim izvještajnim razdobljem konstatirano je smanjenje ukupne osnovice za rezerviranja u iznosu od 1.999 tisuća KM ili 1,8%.

Usporedbom strukture osnovice za rezerviranja po financijskom leasingu na dan 31. ožujka 2012. s prethodnim izvještajnim razdobljem po danima kašnjenja i vrsti predmeta leasinga

Financijski pokazatelji iskazani u Informaciji ne uključuju leasing društvo kojem je oduzeta dozvola za obavljanje poslova leasinga, izuzev ukoliko nije drukčije naznačeno.

(pokretni/nepokretni predmeti leasinga) konstatirano je značajno povećanje osnovice za rezerviranja na kategoriji kašnjenja preko 360 dana za pokretne predmete leasinga u iznosu od 8.570 tisuća KM. Cjelokupan iznos je iskazan u izvješću jednog leasing društva.

Rezerve za zajmove na dan 31. ožujka 2012. su iznosile 9.034 tisuća KM i veće su za 325 tisuća KM ili 3,73% u odnosu na 31. prosinac 2011. Od ukupnog iznosa formiranih rezervi za zajmove, 84% se odnosi na jedno leasing društvo. Usporedbom strukture potraživanja po osnovi zajma po kategorijama kašnjenja konstatirano je pogoršanje kvalitete aktive u kategoriji 270-360 dana u odnosu na prethodno izvještajno razdoblje.

Ukupan iznos otpisanih potraživanja na dan 31. ožujka 2012. je iznosio 38.321 tisuća KM i veći je za 4.399 tisuća KM ili 12,97% u odnosu na prethodno izvještajno razdoblje.

Uvidom u strukturu otpisanih potraživanja po financijskom leasingu i zajmu konstatirano je da je tijekom prvog kvartala izvanbilančno evidentirano novih potraživanja u iznosu od 5.216 tisuća KM, dok je po osnovi naplate izvanbilančnih potraživanja tijekom prvog kvartala 2012. godine evidentirano 817 tisuća KM.

3.3. Struktura plasmana prema predmetu i vrsti leasinga

Ukupan iznos novih financiranja putem financijskog i operativnog leasinga tijekom prvog kvartala 2012. godine iznosio je 40.511 tisuća KM, što je za 16.194 ili 28,56% manje u odnosu na ukupan iznos financiranja u istom razdoblju prethodne poslovne godine.

Udio financijskog leasinga u ukupnom iznosu financiranja tijekom prvog kvartala 2012. godine je iznosio 38.867 tisuća KM ili 95,94%. I dalje se nastavlja trend značajne dominacije plasmana financijskog u odnosu na operativni leasing.

Tablica 3. Struktura iznosa financiranja po predmetu leasinga za prvi kvartal 2011. i 2012. godine

(000 KM)

	I. kvartal 2011. godine			I. kvartal 2012. godine		
	Financijski leasing	Operativni leasing	UKUPNO	Financijski leasing	Operativni leasing	UKUPNO
Vozila	36.064	3.884	39.948	26.422	1.490	27.912
Oprema	12.058	0	12.058	10.345	154	10.499
Nekretnine	4.699	0	4.699	2.101	0	2.101
UKUPNO	52.821	3.884	56.705	38.867	1.644	40.511

U iznose financiranja navedene u prethodnoj Tablici za I. kvartal 2011. godine uključena su financiranja koje je ostvarilo društvo kojem je u prethodnoj godini oduzeta dozvola za obavljanje poslova leasinga u Federaciji BiH, dok je za I. kvartal 2012. godine uključen iznos financiranja koje je ostvarilo leasing društvo sa sjedištem u Republici Srpskoj putem poslovnica na području Federacije BiH.

U strukturi novih plasmana prema vrsti korisnika leasinga dominiraju plasmani prema pravnim osobama (82,93% od ukupnog iznosa financiranja tijekom prvog kvartala). Kao jedan od bitnih razloga je činjenica da je financiranje putem leasinga za fizičke osobe nepovoljnije u odnosu na

Financijski pokazatelji iskazani u Informaciji ne uključuju leasing društvo kojem je oduzeta dozvola za obavljanje poslova leasinga, izuzev ukoliko nije drukčije naznačeno.

kreditne plasmane iz razloga obaveze plaćanja PDV-a na kamatu, što predstavlja dodatni trošak klijentima koji nisu PDV obveznici.

Analizom leasing tržišta zemalja u okruženju konstatirano je da je većina zemalja izmjenom porezne zakonske regulative oslobodila leasing društva obveze obračuna PDV-a na kamatu po ugovorima financijskog leasinga, što je uzrokovalo pozitivne efekte na zaduženja fizičkih osoba putem leasing ugovora i povećanje poreznih davanja kroz veći promet novih predmeta leasinga.

Tablica 4. Struktura iznosa financiranja po vrsti korisnika leasinga za prvi kvartal 2011. i 2012. godine

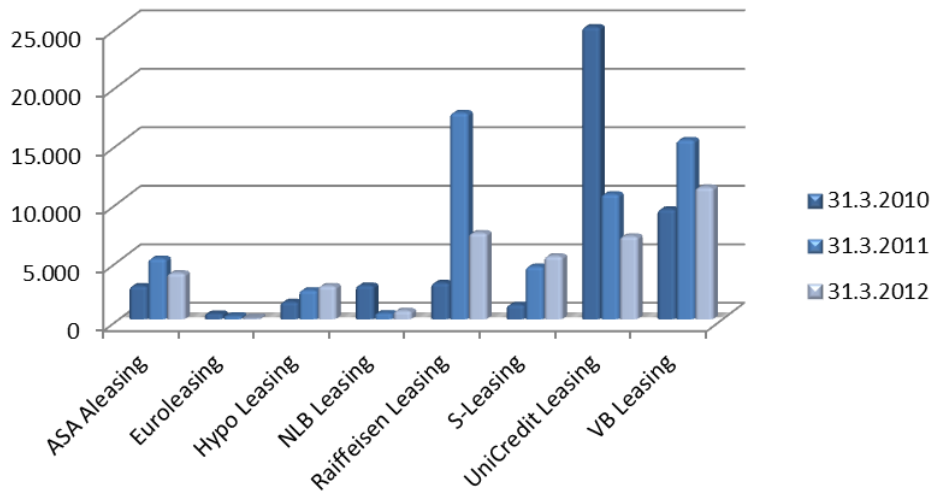
(000 KM)

	I. kvartal 2011. godine			I. kvartal 2012. godine		
	Financijski leasing	Operativni leasing	UKUPNO	Financijski leasing	Operativni leasing	UKUPNO
Pravne osobe	42.243	3.884	46.127	32.061	1.537	33.598
Poduzetnici	637		637	449	107	556
Fizička lica	9.941		9.941	6.357		6.357
UKUPNO	52.821	3.884	56.705	38.867	1.644	40.511

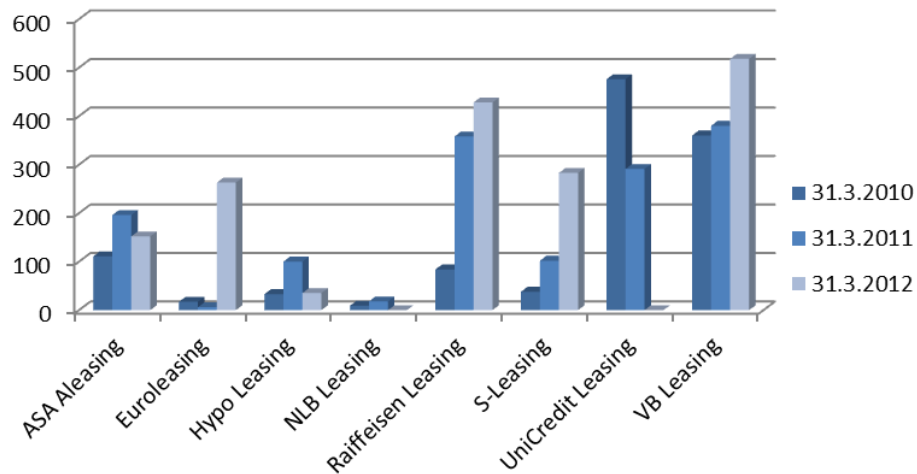
3.4. Tržišno učešće prema financijskom volumenu i broju ugovora

Pojedinačno promatrano, tri leasing društva su tijekom prvog kvartala 2012. godine ostvarila porast novih plasmana putem financijskog leasinga u odnosu na isto razdoblje prethodne poslovne godine u ukupnom iznosu od 1.480 tisuća KM, dok su četiri leasing društva ostvarila porast novih plasmana putem operativnog leasinga u odnosu na isto razdoblje prethodne godine u iznosu od 646 tisuća KM.

Grafikon 3. Tržišno učešće prema volumenu – financijski leasing (u 000 KM)



Grafikon 4. Tržišno učešće prema volumenu – operativni leasing (000 KM)



Prosječna vrijednost novozaključenih ugovora tijekom prvog kvartala 2012. godine je iznosila 37 tisuća KM i skoro je istovjetna prosječnoj vrijednosti ostvarenoj u istom razdoblju prethodne godine kada je iznosila 39 tisuća KM.

U prethodnim grafikonima je za razdoblja 2010. i 2011. godina pod nazivom "Hypo Leasing" iskazan volumen koji je ostvarilo leasing društvo kojem je oduzeta dozvola za obavljanje poslova leasinga (Hypo-Alpe-Adria Leasing d.o.o. Sarajevo), dok je za razdoblje u 2012. godine po istim nazivom iskazan volumen ostvaren od strane leasing društva sa sjedištem u Republici Srpskoj ostvaren na području Federacije BiH (Hypo-Alpe-Adria Leasing d.o.o. Banja Luka).

3.5. Struktura pasive

Na dan 31. ožujka 2012. nije došlo do značajnih izmjena u strukturi pasive u odnosu na prethodna izvještajna razdoblja. Obveze po uzetim kreditima i dalje predstavljaju dominantnu poziciju u strukturi ukupne pasive.

Grafikon 5. Struktura pasive – usporedni podaci (000 KM)



Usljedi otplate postojećih kreditnih zaduženja i smanjenog volumena novih plasmana, ukupne obveze po kreditima su manje za 23.251 tisuća KM ili 3,39% u odnosu na 31. prosinac 2011.

Struktura obveza po kreditima na dan 31. ožujka 2012. je slična strukturi iz prethodnih izvještajnih razdoblja. U strukturi izvora financiranja 63% se odnosi na zaduženja od osnivača ili povezanih osoba leasing društava, dok se 28% odnosi na zaduženja od europskih i domaćih razvojnih banaka (EIB, EBRD, CEDB i DEG). Sredstva od ovih banaka su po prirodi namjenska i uglavnom se odnose na razvoj srednjih i malih poduzeća, a osigurana su bankovnim garancijama izdanim od strane matičnih banaka ili njihovih holding kompanija. Također, u strukturi izvora financiranja, 11% se odnosi na zaduženja komercijalnih stranih i domaćih banaka.

Ukupni kapital leasing društava je na dan 31. ožujka 2012. iznosio 45.935 tisuća KM. U usporedbi sa 31. prosincem 2011., navedena pozicija je manja za 7.086 tisuća KM ili 13,36%, što je uzrokovano činjenicom da je sektor ostvario gubitak, dok dokapitalizacija po osnovi pokriva gubitaka iz prethodnog izvještajnog razdoblja nije izvršena tijekom prvog kvartala 2012. godine. Pojedinačno promatrano, na 31. ožujak 2012. jedno leasing društvo je iskazalo iznos ukupnog kapitala manji od minimalnog iznosa kapitala propisanog Zakonom o leasingu.

4. FINANCIJSKI REZULTAT POSLOVANJA

Na razini sektora leasinga u razdoblju od 1. siječnja 2012. do 31. ožujka 2012. ostvaren je gubitak u iznosu od 7.133 tisuća KM. U istom razdoblju prethodne poslovne godine na razini sektora (isključujući društvo kojem je oduzeta dozvola za obavljanje poslova leasinga) ostvarena je dobit u iznosu od 1.067 tisuća KM.

Pojedinačno promatrano, dobit su ostvarila četiri leasing društva u iznosu od 969 tisuća KM, dok su gubitak iskazala tri leasing društva u iznosu od 8.102 tisuća KM, od čega se 83,76% ili 6.786 tisuća KM odnosi na jedno leasing društvo. Navedeno društvo je i s prethodnim izvještajnim razdobljem ostvarilo gubitak veći od iznosa ukupnog kapitala.

Najznačajniju kategoriju prihoda leasing društava predstavlja kamatni prihod ostvaren u razdoblju 1. siječanj - 31. ožujak 2012. i koji je iznosio 53,30% od ukupno ostvarenog prihoda. Navedena pozicija je za 367 tisuća KM ili 3,06% manja u odnosu na isto razdoblje prethodne godine.

Rashodi po osnovi kamata su veći za 1.291 tisuća KM ili 21,05% u odnosu na isto razdoblje prethodne godine. Navedena kretanja po osnovi kamatnog rashoda su uzrokovala značajan pad neto prihoda od kamata u iznosu od 1.658 tisuća KM ili 28,16% u odnosu na isto razdoblje prethodne poslovne godine.

U strukturi ostalih prihoda nije bilo značajnijih odstupanja u odnosu na isto razdoblje prethodne poslovne godine.

U okviru kategorije rashoda u razdoblju od 1. siječnja 2012. do 31. ožujka 2012., najznačajnije učešće su imali troškovi rezervi za gubitke koji su iznosili 11.279 tisuća KM ili 38,99% od ukupno ostvarenih troškova. U usporedbi s istim razdobljem prethodne godine, troškovi rezervi su veći za 6.039 ili 115,25%.

U strukturi troškova rezervi za gubitke, na troškove rezervi po financijskom leasingu se odnosi 10.579 tisuća KM ili 93,79% od ukupnih troškova rezervi, od kojih se 77,12% odnosi na troškove rezervi formirane od strane jednog leasing društva.

5. PONDERIRANE NOMINALNE I EFEKTIVNE KAMATNE STOPE

Efektivna kamatna stopa predstavlja stvarnu relativnu cijenu ugovora o leasingu izraženu na godišnjoj razini i iskazuje se sukladno Odluci o jedinstvenom načinu i metodi izračuna i iskazivanja efektivne kamatne stope za ugovore o financijskom leasingu.

Ukupna prosječna nominalna kamatna stopa za ugovore financijskog leasinga zaključene tijekom prvog kvartala 2012. godine je 7,69%, a efektivna kamatna stopa je 10,47% na godišnjoj razini.

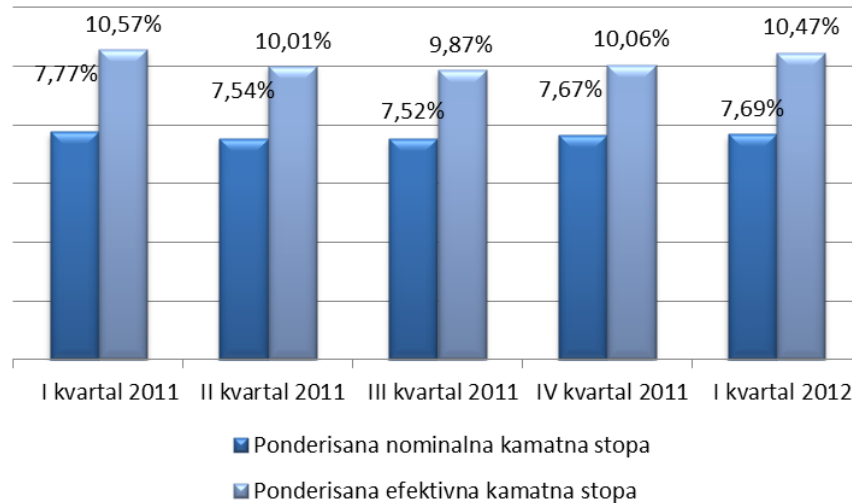
U Tablici 5. Informacije iskazani su podaci o iznosu financiranja, nominalnoj i efektivnoj kamatnoj stopi za ugovore financijskog leasinga zaključene tijekom prvog kvartala 2012. godine.

Tablica 5. Prosječna nominalna i efektivna kamatna stopa za ugovore zaključene tijekom prvog kvartala 2012. godine (financijski leasing)

Redni broj	O P I S	Iznos financiranja u (000) KM	Ponderirana nominalna kamatna stopa	Ponderirana efektivna kamatna stopa
1.	Leasing ugovori prema predmetu leasinga:	38.867	7,69%	10,47%
a.	putnička vozila	15.454	7,92%	10,96%
b.	vozila za obavljanje djelatnosti (terenska i putnička)	10.966	7,47%	10,25%
c.	strojevi i oprema	10.345	7,48%	10,05%
d.	nekretnine	2.101	8,23%	10,05%
e.	šinska vozila, plovni i zrakoplovni objekti	0	0,00%	0,00%
f.	aparati za kućanstvo	0	0,00%	0,00%
g.	ostalo	2	7,00%	9,42%
2.	Leasing ugovori prema korisniku leasinga:	38.867	7,69%	10,47%
a.	pravne osobe	32.061	7,51%	10,22%
b.	poduzetnici	449	8,83%	12,55%
c.	fizičke osobe	6.357	8,43%	11,58%
	UKUPNO	38.867	7,69%	10,47%

Ukoliko se promatraju ponderirane nominalne i efektivne kamatne stope s vrijednostima istih u prethodnim izvještajnim razdobljima, nisu konstatirane značajnije razlike, a što je prikazano u Grafikonu broj 6. Informacije.

Grafikon 6 . Pregled prosječnih ponderiranih nominalnih i efektivnih kamatnih stopa za ugovore o financijskom leasingu po kvartalima tijekom 2011. godine



Značajna razlika između nominalne i efektivne kamatne stope je posljedica PDV-a na kamatu, koji je obvezan dio ugovora o financijskom leasingu i koji se plaća unaprijed od strane korisnika leasinga, kreiranje ugovora financijskog leasinga s otkupnom vrijednošću, kao i dodatni troškovi leasing aranžmana koji su često sastavni dio mjesečne najamnine leasing ugovora (kasko osiguranje i sl.).

Za ugovore o financijskom leasingu koji su odobreni u izvještajnom mjesecu, leasing društva su obvezna na mjesečnoj razini izvješćivati Agenciju o ponderiranim nominalnim i efektivnim kamatnim stopama, a u skladu s propisanom metodologijom. Na taj način se ostvaruje transparentnost i usporedivost financiranja putem leasinga.

6. ZAKLJUČCI I PREPORUKE

Prema pokazateljima poslovanja leasing društava u Federaciji BiH sa 31. ožujkom 2012. može se zaključiti da je poslovanje leasing društava tijekom prvog kvartala 2012. godine u Federaciji BiH sa silaznim trendom u odnosu na isto razdoblje prethodne poslovne godine.

Kod pojedinih leasing društava su još uvijek prisutne poteškoće poslovanja koje proizlaze iz naplate postojećih potraživanja koja su nastala u prethodnim razdobljima.

Utjecaj krize na realni sektor je evidentan, a posljedice će se i u narednom razdoblju neminovno odražavati i na ekonomsko okruženje u kome posluju leasing društva.

Agencija će se u narednom razdoblju fokusirati na sljedeće aspekte:

- nastaviti kontinuiran nadzor leasing društava posrednim i neposrednim kontrolama,
- insistiranje na kapitalnom jačanju leasing društava i internom definiranju parametara zaštite kapitala i kapitalne adekvatnosti,

- dopunjavanje regulative za leasing sektor koja se odnosi na djelovanje i poslovanje leasing društava,
- unaprjeđenje zakonske regulative i postupanja leasing društava u segmentu zaštite korisnika leasing usluga,
- praćenje aktivnosti leasing društava na sprječavanju pranja novca i financiranja terorizma i unaprjeđivati suradnju s drugim nadzornim i kontrolnim institucijama,
- unapređenje elektroničkog načina dostavljanja podataka i kreiranje aplikativne podrške za aktivnosti u vezi sa off-site nadzorom leasing društava,
- unaprjeđenje strukture i kvalitete podataka u Centralnom registru kredita kod Centralne Banke BiH i
- nastaviti permanentnu edukaciju i stručno osposobljavanje kadrova.

U narednom razdoblju leasing društva se trebaju dodatno fokusirati na kontrolu dospjelih a nenaplaćenih potraživanja, odnosno najveću pažnju trebaju posvetiti nekvalitetnim plasmanima i poduzimanju aktivnosti na unapređenju naplate dospjelih potraživanja.

Aktivnosti leasing društava trebaju biti usmjerene na:

- kapitalno jačanje i definiranje parametara zaštite kapitala i kapitalne adekvatnosti,
- primjenu praksi odgovornog financiranja,
- unaprjeđenje politika i procedura u upravljanju rizicima kojima su izložena leasing društva u svom poslovanju,
- unaprjeđenju sustava internih kontrola i funkcije interne revizije kao neovisne u izvršavanju svojih zadataka,
- unaprjeđenje informatičke podrške u cilju adekvatnih računovodstvenih evidencija i kvalitetnijeg izvješćivanja,
- finansijska edukacija klijenata, odnosno informiranje klijenata o proizvodima koje leasing društva nude u cilju boljeg razumijevanja i ozbiljnijeg pristupa financiranju putem leasinga,
- jasnije definiranje i poštivanje ugovornih odredbi u kontekstu zaštite korisnika leasing usluga,
- redovito, ažurno i točno dostavljanje podataka Centralnom registru kredita kod Centralne banke BiH.

7. PODZAKONSKI AKTI AGENCIJE ZA POSLOVANJE LEASING DRUŠTAVA

Na temelju Zakona o leasingu, izdavanje dozvola za osnivanje kao i poslovanje leasing društava detaljno je uređeno podzakonskim aktima Agencije, odnosno odlukama usvojenim od strane Upravnog odbora Agencije (objavljenim u “Službenim novinama Federacije Bosne i Hercegovine” broj: 46/09 i 46/11), kao i uputama usvojenim od strane Direktora Agencije.

Odluke Agencije kojima je definirano osnivanje-izdavanje dozvola za rad i poslovanje leasing društava su:

1. Odluka o uvjetima i postupku za izdavanje i oduzimanje dozvole za obavljanje poslova leasinga,
2. Odluka o uvjetima i postupku za izdavanje i oduzimanje suglasnosti leasing društvu,
3. Odluka o minimalnim standardima aktivnosti leasing društava na sprječavanju pranja novca i financiranja terorističkih aktivnosti,
4. Odluka o jedinstvenom načinu i metodi obračuna i iskazivanju efektivne kamatne stope za ugovor o financijskom leasingu,
5. Odluka o jedinstvenom načinu i metodi obračuna i iskazivanja leasing naknade po ugovoru o operativnom leasingu,
6. Odluka o obliku i sadržaju izvješća koje leasing društva dostavljaju Agenciji za bankarstvo Federacije BiH i rokovima izvješćivanja,
7. Odluka o minimalnoj visini i načinu formiranja, upravljanja i održavanja rezervi za gubitke i upravljanje rizicima leasing društva,
8. Odluka o nadzoru leasing društava,
9. Odluka o naknadama koje leasing društva plaćaju Agenciji za bankarstvo Federacije BiH,
10. Uputa za primjenu Odluke o jedinstvenom načinu i metodi obračuna i iskazivanju efektivne kamatne stope za ugovor o financijskom leasingu,
11. Uputa za izradu izvješća leasing društava.

Broj: U.O.- 41-4/12
Sarajevo, 7. lipnja 2012.

8. PRILOZI

Prilog 1. Osnovni podaci o leasing društvima na dan 31.3.2012.

Redni broj	Naziv leasing društva	Adresa i sjedište	Direktor	Telefon	Datum izdavanja FBA licence	Broj zaposl.	Web adresa
1.	ASA Aleasing d.o.o. Sarajevo	Bulevar Meše Selimovića 16, Sarajevo	Abaza Dženamir	+ 387 33 771 222	22.03.2010	22	www.asa-aleasing.ba
2.	Euroleasing d.d. Mostar	Vukovarska 1, Mostar	Renata Perić	+ 387 36 394 500	03.02.2010	6	www.euroleasing.ba
3.	NLB Leasing d.o.o. Sarajevo	Zmaja od Bosne 14c, Sarajevo	Dalida Međedović	+ 387 33 716 135	19.03.2010	12	www.nlbleasing.ba
4.	Raiffeisen Leasing d.o.o. Sarajevo	Danijela Ozme 3, Sarajevo	Belma Sekavić - Bandić	+ 387 33 254 354	19.01.2010	60	www.rlbh.ba
5.	S-Leasing d.o.o. Sarajevo	Zmaja od Bosne 7 Sarajevo	Elma Hošo	+ 387 33 565 850	11.02.2010	9	www.s-leasing.ba
6.	UniCredit Leasing d.o.o. Sarajevo	Džemala Bijedića 2, Sarajevo	Denis Silajdžić	+ 387 33 721 750	16.03.2010	30	www.unicreditleasing.ba
7.	VB Leasing d.o.o. Sarajevo	Fra Anđela Zvizdovića 1, Sarajevo	Slobodan Vujić	+ 387 33 276 280	12.01.2010	34	www.vbleasing.ba
					UKUPNO	173	

Prilog 2. Pregled vlasničke strukture leasing društava na dan 31.3.2012.

LEASING DRUŠTVO	IME-NAZIV VLASNIKA	% učešća
ASA ALEASING d.o.o. Sarajevo	ASA FINANCE d.d. Sarajevo	51,00%
	ALEASING d.o.o. Celje	49,00%
EUROLEASING d.d. Mostar	EUROLEASING d.o.o. Zagreb	27,24%
	EUROHERC osiguranje d.d. Sarajevo	17,66%
	EUROHERC osiguranje d.d. Zagreb	13,52%
	BSO d.d. Sarajevo	8,40%
	AGRAM životno osiguranje d.d. Zagreb	6,79%
	JADRANSKO osiguranje d.d. Zagreb	6,79%
	EUROAGRAM TIS d.o.o. Zagreb	6,50%
	EURO DAUS d.d. Split	6,50%
	EURODOM d.o.o. Osijek	6,50%
	AGRAM d.d. Ljubuški	0,06%
RAIFFEISEN LEASING d.o.o. Sarajevo	RAIFFEISEN LEASING INTERNATIONAL GmbH, Vienna	51,00%
	RAIFFEISEN BANK d.d. Sarajevo, BiH	49,00%
NLB LEASING d.o.o. Sarajevo	NLB d.d. Ljubljana	100,00%
S-LEASING d.o.o. Sarajevo	STEIERMAERKISCHE BANK UND SPARKASSEN AG, Graz	90,00%
	SPARKASSE BANK d.d. Sarajevo	10,00%
UNICREDIT LEASING d.o.o. Sarajevo	UNICREDIT LEASING S.p.A., Milan	100,00%
VB LEASING d.o.o. Sarajevo	VB LEASING INTERNATIONAL GmbH, Vienna	100,00%

Prilog 3. Pregled rezervi za zajmove leasing društava sa 31.3.2012. (u 000 KM)

Redni broj	Dani kašnjenja	Iznos potraživanja	Ukupna rezerviranja
1	0-60	99.954	50
2	60-90	3.153	156
3	90-180	9.986	999
4	180-270	2.948	1.472
5	270-360	6.222	6.141
6	preko 360	216	216
UKUPNO		122.479	9.034

Prilog 4. Pregled rezervi za finansijski leasing društava sa 31.3.2012. (u 000 KM)

Redni broj	Dana kašnjenja	Min.stopa rezerviranja za finansijski leasing (pokretne stvari)	Min.stopa rezerviranja za finansijski leasing (nepokretne stvari)	Osnovica za izračun rezerviranja za pokretne stvari	Osnovica za izračun rezerviranja za nepokretne stvari	Rezerviranja za pokretne stvari	Rezerviranja za nepokretne stvari	Ukupna rezerviranja
1	0-60	0,50%	0,50%	54.169	4.622	472	23	492
2	60-90	10%	10%	4.735	144	506	14	520
3	90-180	50%	50%	4.392	2.409	2.559	1.205	3.764
4	preko 180	100%	75%	6.521	3.646	7.264	2.735	9.999
5	preko 360	100%	100%	8.570	437	8.570	437	9.007
UKUPNO				78.387	11.258	19.371	4.414	23.782

Financijski pokazatelji iskazani u Informaciji ne uključuju leasing društvo kojem je oduzeta dozvola za obavljanje poslova leasinga, izuzev ukoliko nije drukčije naznačeno.

Prilog 5. Konsolidirana bilanca stanja (000 KM)

Red. broj	OPIS	31.12.2011		31.3.2012		% promjena
		Iznos	% u ukupnoj aktivi	Iznos	% u ukupnoj aktivi	31.03.2012/31.12.2011
	AKTIVA					
1.	Novac i novčani ekvivalenti	29.837	3,92%	27.664	3,78%	-7,28%
2.	Plasmani bankama	98	0,01%	1.500	0,20%	1430,61%
3.	Potraživanja po finansijskom leasingu, neto (3a-3b-3c-3d)	500.626	65,72%	456.038	62,31%	-8,91%
3a)	potraživanja po finansijskom leasingu, bruto	612.257	80,38%	565.826	77,31%	-7,58%
3b)	rezerve za gubitke	21.898	2,87%	23.782	3,25%	8,60%
3c)	odgođeni prihodi po osnovi kamata	89.572	11,76%	85.843	11,73%	-4,16%
3d)	odgođeni prihodi po osnovi naknada	161	0,02%	163	0,02%	1,24%
4.	Potraživanja od supsidijarnih osoba	0	0,00%	0	0,00%	0,00%
5.	Materijalna i nematerijalna imovina, neto (5a+5b-5c-5d)	69.938	9,18%	75.256	10,28%	7,60%
5a)	materijalna i nematerijalna imovina-vlastita sredstva	42.797	5,62%	50.691	6,93%	18,45%
5b)	materijalna i nematerijalna imovina -operativnog leasinga	52.039	6,83%	49.363	6,74%	-5,14%
5c)	ispravka vrijednosti -vlastita sredstva	7.192	0,94%	7.688	1,05%	6,90%
5d)	ispravka vrijednosti-operativni leasing	17.706	2,32%	17.110	2,34%	-3,37%
6.	Dugoročne investicije	572	0,08%	572	0,08%	0,00%
7.	Ostala aktiva (7a+7b)	160.648	21,09%	170.830	23,34%	6,34%
7a)	Zajmovi, neto (7a1-7a2)	115.285	15,13%	113.445	15,50%	-1,60%
7a1)	zajmovi (dospjela potraž.+nedospjela glavnica)	123.994	16,28%	122.479	16,74%	-1,22%
7a2)	rezerve za zajmove	8.709	1,14%	9.034	1,23%	3,73%
7b)	ostala aktiva	45.363	5,96%	57.385	7,84%	26,50%
	UKUPNA AKTIVA (1+2+3+4+5+6+7)	761.719	100,00%	731.860	100,00%	-3,92%
	PASIVA					
9.	Obveze po uzetim kreditima, neto	686.666	90,15%	663.415	90,65%	-3,39%
9a)	obveze po kratkoročnim kreditima	52.405	6,88%	41.854	5,72%	-20,13%
9b)	obveze po dugoročnim kreditima	635.386	83,41%	622.585	85,07%	-2,01%
9c)	unaprijed plaćeni troškovi i naknada	1.125	0,15%	1.024	0,14%	-8,98%
10.	Ostale obveze	22.032	2,89%	22.510	3,08%	2,17%
	UKUPNO OBVEZE	708.698	93,04%	685.925	93,72%	-3,21%
11.	Temeljni kapital	58.939	7,74%	59.522	8,13%	0,99%
12.	Rezerve	5.528	0,73%	5.528	0,76%	0,00%
13.	Akumulirana dobit/gubitak	-11.446	-1,50%	-19.115	-2,61%	67,00%
	UKUPNO KAPITAL	53.021	6,96%	45.935	6,28%	-13,36%
	UKUPNO PASIVA	761.719	100,00%	731.860	100,00%	-3,92%
	Otpisana potraživanja (početno stanje)	26.453	3,47%	33.922	4,64%	28,23%
	Novi otpis (+)	38.391	5,04%	5.216	0,71%	-86,41%
	Naplata (-)	30.559	4,01%	817	0,11%	-97,33%
	Trajni otpis (-)	363	0,05%	0	0,00%	-100,00%
	Otpisana potraživanja (krajnje stanje)	33.922	4,45%	38.321	5,24%	12,97%

Financijski pokazatelji iskazani u Informaciji ne uključuju leasing društvo kojem je oduzeta dozvola za obavljanje poslova leasinga, izuzev ukoliko nije drukčije naznačeno.

Prilog 6. Konsolidirani račun dobiti i gubitka (u 000 KM)

Red. broj	OPIS	31.3.2011		31.3.2012		% promjena 31.03.2012/ 31.03.2011
		Iznos (000 KM)	% u ukupnim prihodima/rashodima	Iznos (000 KM)	% u ukupnim prihodima/rashodima	
	FINANCIJSKI PRIHODI I RASHODI					
1.	Prihodi od kamata	12.014	54,29%	11.646	53,30%	-3,06%
1a)	kamate po finansijskom leasingu	9.061	40,95%	8.991	41,15%	-0,77%
1b)	ostali prihodi od kamata	2.953	13,34%	2.655	13,15%	-10,09%
2.	Rashodi po kamatama	6.127	29,18%	7.417	25,64%	21,05%
3.	Neto prihodi od kamata	5.887	26,60%	4.229	19,35%	-28,16%
	OPERATIVNI PRIHODI I RASHODI					
4.	Operativni prihodi	10.115	45,71%	10.204	46,70%	0,88%
5.	Operativni rashodi	9.627	45,86%	10.230	35,37%	6,26%
5a)	troškovi plaća i doprinosa	2.019	9,62%	2.081	7,19%	3,07%
5b)	troškovi poslovnog prostora	3.259	15,52%	3.498	12,09%	7,33%
5c)	ostali operativni troškovi	4.349	20,72%	4.651	16,08%	6,94%
6.	Troškovi rezervi za gubitke	5.240	24,96%	11.279	38,99%	115,25%
6a)	Troškovi rezervi za gubitke finansijski leasing	4.170	19,86%	10.579	36,57%	153,69%
6b)	Troškovi rezervi za gubitke zajam	1.070	5,10%	700	2,42%	-34,58%
7.	Dobit prije poreza	1.135	5,13%	-7.076	32,38%	-723,44%
8.	Porez na dobit	68	0,31%	57	0,26%	-16,18%
9.	Neto dobit	1.067	5%	-7.133	32,65%	-768,51%

Financijski pokazatelji iskazani u Informaciji ne uključuju leasing društvo kojem je oduzeta dozvola za obavljanje poslova leasinga, izuzev ukoliko nije drukčije naznačeno.

** Podaci na dan 31.3.2011. uključuju bilančne pozicije društva kojem je oduzeta dozvola za obavljanje poslova leasinga*

Red. broj	OPIS	31.3.2011 *		31.3.2012		% promjena 31.03.2012/ 31.03.2011
		Iznos (000 KM)	% u ukupnim prihodima/ rashodima	Iznos (000 KM)	% u ukupnim prihodima/ rashodima	
	FINANCIJSKI PRIHODI I RASHODI					
1.	Prihodi od kamata	17.971	59,64%	11.646	53,30%	-35,20%
1a)	kamate po finansijskom leasingu	9.957	33,04%	8.991	41,15%	-9,70%
1b)	ostali prihodi od kamata	8.014	26,60%	2.655	13,15%	-66,87%
2.	Rashodi po kamatama	9.731	23,73%	7.417	25,64%	-23,78%
3.	Neto prihodi od kamata	8.240	27,35%	4.229	19,35%	-48,68%
	OPERATIVNI PRIHODI I RASHODI					
4.	Operativni prihodi	12.161	40,36%	10.204	46,70%	-16,09%
5.	Operativni rashodi	12.337	30,09%	10.230	35,37%	-17,08%
5a)	troškovi plaća i doprinosa	2.770	6,76%	2.081	7,19%	-24,87%
5b)	troškovi poslovnog prostora	4.094	9,98%	3.498	12,09%	-14,56%
5c)	ostali operativni troškovi	5.473	13,35%	4.651	16,08%	-15,02%
6.	Troškovi rezervi za gubitke	18.938	46,18%	11.279	38,99%	-40,44%
6a)	Troškovi rezervi za gubitke finansijski leasing	6.406	15,62%	10.579	36,57%	65,13%
6b)	Troškovi rezervi za gubitke zajam	12.532	30,56%	700	2,42%	-94,41%
7.	Dobit prije poreza	-10.874	-36,09%	-7.076	32,38%	-34,93%
8.	Porez na dobit	68	0,23%	57	0,26%	-16,18%
9.	Neto dobit	-10.942	-36,31%	-7.133	32,65%	-34,81%

Financijski pokazatelji iskazani u Informaciji ne uključuju leasing društvo kojem je oduzeta dozvola za obavljanje poslova leasinga, izuzev ukoliko nije drukčije naznačeno.

Prilog 7. Rangiranje bilančne sume

31.12.2011					31.3.2012					Indeks bilančne sume
Rang	Leasing društvo	Bilančna suma (000 KM)	Učešće 2010.	Kumul. učešće	Rang	Leasing društvo	Bilančna suma (000 KM)	Učešće 2011.	Kumul. učešće	
1.	Raiffeisen Leasing d.o.o. Sarajevo	238.574	31,32%	31,32%	1.	Raiffeisen Leasing d.o.o. Sarajevo	230.884	31,55%	31,55%	97
2.	UniCredit Leasing d.o.o. Sarajevo	185.956	24,41%	55,73%	2.	UniCredit Leasing d.o.o. Sarajevo	179.545	24,53%	56,08%	97
3.	VB Leasing d.o.o. Sarajevo	108.874	14,29%	70,03%	3.	VB Leasing d.o.o. Sarajevo	110.341	15,08%	71,16%	101
4.	NLB Leasing d.o.o. Sarajevo	83.515	10,96%	80,99%	4.	Asa Aleasing d.o.o. Sarajevo	68.933	9,42%	80,58%	99
5.	Asa Aleasing d.o.o. Sarajevo	69.663	9,15%	90,14%	5.	NLB Leasing d.o.o. Sarajevo	66.898	9,14%	89,72%	80
6.	S-Leasing d.o.o. Sarajevo	47.810	6,28%	96,41%	6.	S-Leasing d.o.o. Sarajevo	48.234	6,59%	96,31%	101
7.	Euroleasing d.d. Mostar	27.327	3,59%	100,00%	7.	Euroleasing d.d. Mostar	27.025	3,69%	100,00%	99
UKUPNO		761.719	100%		UKUPNO		731.860	100%		96

Prilog 8. Pregled osnovnih finansijskih pokazatelja na dan 31.3.2012. (u 000 KM)

Red. Broj	Leasing društvo	Ukupni kapital (000 KM)	Rang po ukupnom kapitalu	Neto dobit/gubitak (000 KM)	Rang po neto dobit/gubitak	Plasmani u I. kvartalu 2012. godine	Rang po plasmanima u 2011. godine	Broj ugovora u I. kvartalu 2012. godine	Rang po broju ugovora
1.	Asa Aleasing d.o.o. Sarajevo	1.809	5.	- 413	5.	4.105	5.	140	4.
2.	Euroleasing d.d. Mostar	19.212	1.	110	4.	394	8.	20	6.
3.	NLB Leasing d.o.o. Sarajevo	- 10.056	7.	- 6.786	7.	743	7.	19	7.
4.	Raiffeisen Leasing d.o.o. Sarajevo	18.034	2.	260	2.	7.818	2.	142	3.
5.	S-Leasing d.o.o. Sarajevo	1.233	6.	191	3.	5.686	4.	81	5.
6.	Unicredit Leasing d.o.o. Sarajevo	4.223	4.	- 903	6.	7.101	3.	188	2.
7.	VB Leasing d.o.o. Sarajevo	11.480	3.	408	1.	11.804	1.	337	1.
8.	Hypo Leasing d.o.o. Banja Luka *	-	-	-	-	2.860	6.	-	-
	UKUPNO	45.935		- 7.133		40.511		927	

* Plasmani finansijskog leasinga ostvareni putem poslovnica registriranih u FBiH