



**BOSNA I HERCEGOVINA  
FEDERACIJA BOSNE I HERCEGOVINE  
AGENCIJA ZA BANKARSTVO FEDERACIJE BOSNE I HERCEGOVINE**

# **I N F O R M A C I J A**

**O SEKTORU LEASINGA U FEDERACIJI BOSNE I HERCEGOVINE**

**31.3.2013. GODINE**

**Sarajevo, svibanj 2013. godine**

<b>1. UVOD.....</b>	<b>3</b>
<b>2. SUDIONICI NA TRŽIŠTU .....</b>	<b>4</b>
2.1. Broj leasing društava .....	4
2.2. Vlasnička struktura.....	5
2.3. Broj zaposlenih u leasing društvima .....	5
<b>3. STRUKTURA BILANCE STANJA .....</b>	<b>6</b>
3.1. Struktura aktive .....	6
3.2. Kvaliteta aktive .....	7
3.3. Struktura plasmana prema predmetu i vrsti leasinga.....	10
3.4. Tržišni udjel prema financijskom volumenu i broju ugovora .....	11
3.5. Struktura pasive.....	12
<b>4. FINACIJSKI REZULTAT POSLOVANJA.....</b>	<b>13</b>
<b>5. PONDERIRANE NOMINALNE I EFEKTIVNE KAMATNE STOPE .....</b>	<b>13</b>
<b>6. ZAKLJUČCI I PREPORUKE.....</b>	<b>15</b>
<b>7. PODZAKONSKI AKTI AGENCIJE ZA POSLOVANJE LEASING DRUŠTAVA...17</b>	
<b>8. PRILOZI.....</b>	<b>18</b>
Prilog 1. Osnovni podaci o leasing društvima.....	18
Prilog 2. Pregled vlasničke strukture leasing društava.....	19
Prilog 3. Pregled rezervi za zajmove leasing društava .....	20
Prilog 4. Pregled rezervi za financijski leasing društava.....	20
Prilog 5. Konsolidirana bilanca stanja.....	21
Prilog 6. Konsolidirani račun dobiti i gubitka.....	22
Prilog 7. Rangiranje bilančne sume.....	23

## 1. UVOD

Agencija za bankarstvo Federacije BiH (u daljnjem tekstu: Agencija) kao regulatorna institucija koja obavlja nadzor leasing društava, sačinila je Informaciju o sektoru leasinga u Federaciji BiH na dan 31.3.2013. na temelju analize regulatornih izvješća o poslovanju koje su leasing društva dostavila Agenciji (posredni-off site nadzor) i podacima kojima raspolaže konstatiranim u kontrolama na licu mjesta (neposredni-on site nadzor).

Poslovanje leasing društava u Federaciji BiH je regulirano Zakonom o leasingu koji je stupio na snagu 3. siječnja 2009. („Službene novine Federacije Bosne i Hercegovine” broj: 85/08 i 39/09). Zakonom su definirani uvjeti za osnivanje, poslovanje i prestanak rada leasing društava, prava i obveze subjekata u poslovima leasinga, upravljanje rizicima, financijsko izvješćivanje, aktivnosti leasing društava na sprječavanju pranja novca i financiranja terorizma i nadzor nad poslovanjem leasing društava.

Nadzor nad leasing društvima je uspostavljen nakon izdavanja licencije za rad leasing društvima od strane Agencije s ciljem stalnog praćenja poslovanja i financijskog stanja svakog pojedinačnog leasing društva i sektora leasinga u Federacije BiH u cjelini, utvrđivanjem usklađenosti poslovanja leasing društava s važećim propisima, te analiziranjem i provjerama financijskih izvješća leasing društava.

Tijekom 2011. i 2012. godine ekonomski trendovi u okruženju negativno utječu na domaću ekonomiju kroz prelijevanje dužničke krize iz eurozone i iz regije. Navedeno uzrokuje trend slabljenja domaće potražnje koji je prisutan od 2010. godine koji je usporio i poslovne aktivnosti leasing društava.

Utjecaj krize na realni sektor je evidentan, a posljedice će se i u narednom razdoblju neminovno održavati i na ekonomsko okruženje u kome posluju leasing društva, što je i utjecalo na bilančnu sumu leasing društava u Federacije BiH, koja je na dan 31.3.2013. iznosila 675.236 tisuća KM, što je za 2,75% ili za 19.128 tisuća KM manje u odnosu na 31.12.2012.

Ukoliko se usporede pojedinačne bilančne sume leasing društava sa 31.12.2012., dolazi se do zaključka da je kod dva leasing društva evidentan porast bilančne sume u ukupnom iznosu od 1.368 tisuća KM, dok je kod pet društava evidentiran pad bilančne sume u ukupnom iznosu od 20.496 tisuća KM.

U razdoblju od 1.1. do 31.3.2013. na razini djelatnosti leasinga u Federaciji BiH kao rezultat poslovanja ostvaren je gubitak u iznosu od 321 tisuću KM. Dva leasing društva su iskazala negativan financijski rezultat u iznosu od 3.687 tisuća KM, dok su preostalih pet leasing društava iskazalo pozitivan financijski rezultat u iznosu od 3.366 tisuća KM. U usporedbi sa istim razdobljem prethodne godine kada je iskazan ukupan gubitak u iznosu od 7.133 tisuće KM, može se konstatirati kako su leasing društva načelno zaustavila negativan trend iskazivanja

visokih poslovnih gubitaka koji je uglavnom uzrokovan poteškoćama u naplati potraživanja financiranih u razdoblju do 2010. godine.

Ukupni kapital leasing društava je na dan 31.3.2013. iznosio 48.263 tisuća KM. U usporedbi sa 31.12.2012., navedena pozicija je manja za 321 tisuću KM ili 0,66%. Dva leasing društva su iskazala kapital manji od zakonom propisanog iznosa od 250 tisuća KM.

Neposredni nadzor nad poslovanjem leasing društava provode ovlaštene osobe Agencije sveobuhvatnim i ciljanim kontrolama - pregledom poslovanja na licu mjesta. Kontroliranim leasing društvima nakon konačnosti zapisnika izdaju se nalozi za otklanjanje utvrđenih nezakonitosti i nepravilnosti u cilju unaprjeđenja poslovanja, zakonitosti, profitabilnosti, solventnosti i sigurnosti u poslovanju.

Nepravilnosti utvrđene neposrednim nadzorom leasing društava odnosile su se uglavnom na unaprjeđenje internih akata kojima se definiraju rizici u poslovanju, unaprjeđenje internih akata u segmentu računovodstvene funkcije leasing društava, nepoštivanje ugovornih odredaba od strane leasing društava u kontekstu ugovorenog usklađivanja kamatne stope s varijabilnim indeksom, nedostatke sustava internih kontrola u kontekstu nepoštivanja internih akata, nepoštivanje odredbi Zakona o obveznim odnosima u kontekstu visine zatezne kamate i metodologije izračuna zateznih kamata, dostava neadekvatnih podataka u Centralni registar kredita kod Centralne banke BiH po osnovi otpisanih potraživanja.

## **2. SUDIONICI NA TRŽIŠTU**

### ***2.1. Broj leasing društava***

Djelatnost leasinga u Federaciji BiH na dan 31.3.2013. obavljalo je 7 leasing društava, dok je u razdoblju od 2010. do 2011. godine poslove leasinga obavljalo 8 leasing društava. Sedam leasing društava registriranih u Federaciji BiH obavlja poslove leasinga u 21 podružnici, od kojih se 17 podružnica nalazi u Federaciji BiH i 4 podružnice u Republici Srpskoj. Dozvolu za obavljanje poslova leasinga posjeduju sljedeća leasing društva:

1. ASA Aleasing d.o.o. Sarajevo,
2. Euroleasing d.d. Mostar,
3. NLB Leasing d.o.o. Sarajevo,
4. Raiffeisen Leasing d.o.o. Sarajevo,
5. S-Leasing d.o.o. Sarajevo,
6. UniCredit Leasing d.o.o. Sarajevo i
7. VB Leasing d.o.o. Sarajevo.

U usporedbi sa stanjem na dan 31.12.2012., tijekom prvog kvartala 2013. godine nije bilo promjena u broju registriranih podružnica.

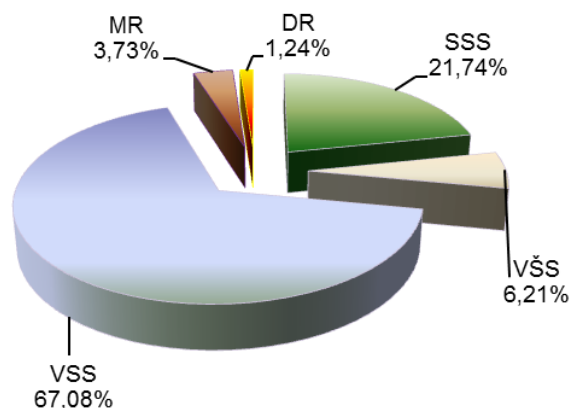
## **2.2. Vlasnička struktura**

Od ukupno sedam leasing društava, tri leasing društva se nalaze u 100% vlasništvu nerezidentnih matičnih kuća, tri leasing društva se nalaze u većinskom vlasništvu svojih nerezidentnih matičnih kuća i/ili domaćih banaka osnovanih stranim kapitalom, a jedno leasing društvo se nalazi u većinskom vlasništvu rezidenta. Detaljni podaci o pregledu vlasničke strukture leasing društava dati su u Prilogu 2. Informacije.

## **2.3. Broj zaposlenih u leasing društvima**

Na dan 31.3.2013. u sektoru leasinga je zaposlen 161 zaposlenik, što predstavlja smanjenje od 5 zaposlenika u odnosu na 31.12.2012. Značajnije smanjenje broja zaposlenih odnosilo se na jedno leasing društvo (4 zaposlenika manje u odnosu na prethodno izvještajno razdoblje). Pored navedenog broja zaposlenih, u leasing društvima je na dan 31.3.2013. angažirano još 33 radnika putem studentskog servisa i preko organizacija koje posreduju u zapošljavanju, od čega se 66,67% odnosi na zaposlenike jednog leasing društva.

**Grafikon 1. Kvalifikacijska struktura zaposlenih u sektoru leasinga**



Efikasnost zaposlenih prilikom ocjene performansi leasing društva mjeri se putem omjera aktive i broja zaposlenih (aktiva po zaposlenom). Na dan 31.3.2013. na razini sektora leasinga na svakog zaposlenog se odnosi 4.194 tisuća KM aktive (31.12.2012. godine – 4.183 tisuća KM po zaposlenom). Analitički pokazatelji za pojedinačna društva kreću se u rasponu od 3.232 do 6.362 tisuća KM aktive po zaposlenom. Istodobno, na dan 31.3.2013., u sektoru mikrokreditnih organizacija i fondacija ovaj pokazatelj je iznosio 317 tisuće KM aktive po zaposlenom, a u sektoru bankarstva 2.064 tisuća KM po zaposlenom.

### 3. STRUKTURA BILANCE STANJA

#### 3.1. Struktura aktive

Ukupna bilančna suma leasing društava u Federaciji BiH na dan 31.3.2013. je iznosila 675.236 tisuća KM, što je za 19.128 tisuća KM ili 2,75% manje u odnosu na 31.12.2012. Pojedinačno promatrano, kod dva leasing društva je evidentan porast bilančne sume u ukupnom iznosu od 1.368 tisuća KM, dok je kod pet društava evidentiran pad bilančne sume u ukupnom iznosu od 20.496 tisuća KM. Na dva najveća leasing društva (promatrano po veličini aktive) odnosi se 55,62% od ukupne aktive leasing društava.

U strukturi ukupne aktive leasing društava najznačajniji udjel su imala neto potraživanja po osnovi financijskog leasinga koja iznose 415.931 tisuća KM ili 61,60% od ukupne aktive sektora leasinga.

U usporedbi sa 31.12.2012., neto potraživanja po osnovi financijskog leasinga su manja za 11.692 tisuća KM ili 2,73%, dok su bruto potraživanja po osnovi financijskog leasinga manja za 19.127 tisuća KM ili 3,63%.

Neto potraživanja po osnovi zajma su na dan 31.3.2013. iznosila 106.850 tisuća KM ili 15,82% od iznosa ukupne aktive sektora leasinga.

U odnosu na 31.12.2012., neto potraživanja po osnovi zajma su povećana za 581 tisuću KM ili 0,55%. Pojedinačno promatrano, povećanje navedene pozicije je iskazano od strane jednog leasing društva iz razloga reprograma / restrukturiranja potraživanja po ugovoru zajma koji je odobren supsidijarnoj osobi istog društva. Od ukupnog iznosa potraživanja po osnovi zajmova na dan 31.3.2013., 74.220 tisuća KM ili 69,46% se odnosi na zajmove odobrene od strane dva leasing društva supsidijarnim ili povezanim pravnim osobama s ciljem financiranja izgradnje nekretnina. Zajmovi su odobreni prije stupanja na snagu Zakona o leasingu. U strukturi ukupne aktive, zajmovi će ostati u bilancama leasing društava dok ne isteknu ugovoreni rokovi na koje su isti odobreni.

Iskazano stanje bilančne pozicije novac i novčani ekvivalenti na dan 31.3.2013. je iznosilo 17.261 tisuća KM, što je za 2.345 tisuća KM ili 15,72% više u odnosu na 31.12.2012. Udjel navedene pozicije u ukupnoj aktivi se povećalo sa 2,15%, koliko je iznosilo na kraju 2012. godine, na 2,56% koliko je iznosilo na dan 31.3.2013.

Neto vrijednost osnovnih sredstava financiranih putem operativnog leasinga na dan 31.3.2013. je iznosila 27.677 tisuća KM i za 2.015 tisuća KM ili 6,79% je manja u odnosu na 31.12.2012.

U Tablici 1. Informacije prikazani su podaci neto bilančnih pozicija aktive po izvještajnim razdobljima.


Tablica 1. Struktura neto bilančnih pozicija aktive

(000 KM)

Bilančne pozicije	31.12.2012	% udjel u aktivi	31.3.2013	% udjel u aktivi	31.3.2013/ 31.12.2012
Financijski leasing	427.623	62%	415.931	62%	-2,73%
Operativni leasing	29.692	4%	27.677	4%	-6,79%
Zajam	106.269	15%	106.850	16%	0,55%
Ostala aktiva	130.780	19%	124.778	18%	-4,59%
<b>Ukupna aktiva</b>	<b>694.364</b>	<b>100%</b>	<b>675.236</b>	<b>100%</b>	<b>-2,75%</b>

U strukturi potraživanja prema korisniku leasinga i predmetu leasinga nije bilo značajnijih promjena u odnosu na prethodna izvještajna razdoblja.

Grafikon 2. Struktura potraživanja po osnovi financijskog leasinga prema predmetu i korisniku leasinga na dan 31.3.2013.



U strukturi bilančne sume financijskog sektora koji nadzire Agencija, na sektor leasinga se odnosi 4,23% od ukupne bilančne sume, dok se na bankarski sektor odnosi 92,77% i 3,00% na mikrokreditni sektor.

### 3.2. Kvaliteta aktive

Prema podacima iz izvješća leasing društava, rezerve za gubitke po financijskom leasingu na dan 31.3.2013. iskazane su u iznosu od 23.204 tisuća KM, što predstavlja smanjenje za 1.399 tisuća KM ili 5,69% u odnosu na 31.12.2012.. Pojedinačno promatrano, na dva najveća leasing društva (promatrano po veličini aktive) se odnosi 58,51% formiranih rezervi za gubitke.

Tablica 2. Usporedni prikaz formiranih rezervi za financijski leasing po kategorijama kašnjenja

(000 KM)

Dana kašnjenja	Ukupne rezerve 31.12.2012	Ukupne rezerve 31.3.2013	% promjene
0-60	552	421	-23,73%
60-90	649	588	-9,39%
90-180	4.383	3.652	-16,68%
preko 180	16.280	18.363	12,79%
preko 360	2.739	180	-93,43%
<b>UKUPNO</b>	<b>24.603</b>	<b>23.204</b>	<b>-5,69%</b>

U strukturi formiranih rezervi za gubitke po ugovorima financijskog leasinga, 18.363 tisuća KM ili 79,13% se odnosi na rezerve za gubitke formirane po osnovi potraživanja od čijeg je dospijeca proteklo preko 180 dana. Usporedbom odnosa ukupnog potraživanja i osnovice za formiranje rezerve po navedenoj kategoriji kašnjenja, može se zaključiti da iznos osnovice predstavlja 94% iznosa potraživanja, što ukazuje na činjenicu da leasing društva po navedenoj kategoriji kašnjenja uglavnom nisu ušla u posjed financiranih predmeta leasinga (vidljivo u Prilogu 4. Informacije). Na ostalim kategorijama kašnjenja su iskazane manje rezerve za gubitke, što je uzrokovalo smanjenje ukupno formiranih rezervi u kumulativu (novi otpisi potraživanja ili ulazak u posjed predmeta leasinga i naplata).

Rezerve za zajmove na dan 31.3.2013. su iznosile 3.661 tisuća KM i smanjene su za 259 tisuća KM ili 6,61% u odnosu na 31.12.2012., kada su rezerve za zajmove iznosile 3.920 tisuća KM. Razlog smanjenja rezervi za gubitke po osnovi zajmova na 31. 3.2013. u odnosu na 31.12.2012. su restrukturiranja (reprogramiranja) potraživanja koja su u prethodnom razdoblju bila u značajnom broju dana kašnjenja i otpisi nenaplaćenih potraživanja. Od ukupnog iznosa formiranih rezervi za zajmove, 2.620 tisuća KM ili 71,55% se odnosi na rezerve formirane od strane jednog leasing društva.

Ukupan iznos otpisanih potraživanja po financijskom leasingu i zajmu na dan 31.3.2013. je iznosio 70.236 tisuća KM i veći je za 4.179 tisuća KM ili 6,33% u odnosu na 31.12.2012. Od ukupno iskazanog iznosa otpisanih potraživanja, 37.478 tisuća KM ili 53,36% se odnosi na otpise formirane od strane jednog leasing društva. Uvidom u strukturu otpisanih potraživanja konstatirano je da tijekom prvog kvartala 2013. godine izvanbilančno evidentirano novih potraživanja u iznosu od 4.502 tisuća KM, od čega se 3.397 tisuća KM ili 75,46% odnosi na otpise formirane od strane jednog leasing društva. Promatrano u istom razdoblju, po osnovi naplate izvanbilančnih potraživanja je evidentiran iznos od 321 tisuću KM.

Tržišna vrijednost izuzetih predmeta leasinga na dan 31.3.2013., uslijed raskida leasing ugovora s korisnikom leasinga ili istekom ugovora kod kojih nije ugovoren otkup predmeta leasinga



nakon isteka leasing ugovora, iznosila je 35.421 tisuća KM i veća je za 1.997 tisuća KM ili 5,97% u odnosu na 31.12.2012.

Tablica 3. Broj i vrijednost izuzetih predmeta leasinga po razdobljima

(000 KM)

Red. broj	VRSTA PREDMETA LEASINGA	31.12.2012		31.3.2013	
		Broj jedinica	Procijenjena tržišna vrijednost predmeta leasinga	Broj jedinica	Procijenjena tržišna vrijednost predmeta leasinga
1.	Putnička vozila	62	771	64	818
2.	Vozila za obavljanje djelatnosti (terenska i putnička)	29	507	31	721
3.	Strojevi i oprema	27	5.962	38	6.533
4.	Nekretnine	21	26.181	22	27.346
5.	Šinska vozila, plovni i zrakoplovni objekti	1	3	1	3
6.	Aparati za kućanstvo	0	0	0	0
7.	Ostalo	0	0	0	0
<b>UKUPNO</b>		<b>139</b>	<b>33.424</b>	<b>156</b>	<b>35.421</b>

U usporedbi s prethodnim izvještajnim razdobljem, najznačajnije povećanje tržišne vrijednosti (promatrano u postotnom iznosu) je iskazano na poziciji vozila za obavljanje djelatnosti (povećanje u iznosu od 42,21%), dok je najveće povećanje promatrano u apsolutnom iznosu iskazano na poziciji nekretnina (1.165 tisuća KM). Pojedinačno promatrano, 30.371 tisuća KM ili 85,74% vrijednosti predmeta leasinga koji su u posjedu leasing društava se odnosi na dva leasing društva.

Od ukupno iskazanog iznosa procijenjene vrijednosti izuzetih predmeta leasinga na dan 31.3.2013., 77,20% se odnosi na nekretnine (poslovni objekti) po kojima su leasing društva ušla u posjed iz razloga nepoštivanja ugovornih obveza od strane korisnika leasinga. Ukupan iznos navedene pozicije se odnosi na tri leasing društva, od čega se 54,99% ili 15.037 tisuća KM odnosi na vrijednost izuzetih nekretnina jednog leasing društva.

Na dan 31.3.2013., na evidenciji izuzetih (prijevremena vraćenih) predmeta leasinga ili predmeta leasinga koji su vraćeni redovnim istekom leasing ugovora kod kojih nije ugovoren otkup predmeta leasinga je iskazano ukupno 156 predmeta leasinga, što predstavlja povećanje od 12,23% u odnosu na 31.12.2012.

Kontinuirano visok iznos iskazanih vrijednosti izuzetih predmeta leasinga ukazuje na prisutnu otežanu prodaju ili daljnji plasman izuzetih predmeta leasinga.

### 3.3. Struktura plasmana prema predmetu i vrsti leasinga

Vrijednost novozaključenih ugovora financijskog i operativnog leasinga u razdoblju od 1.1. do 31.3.2013. je iznosila 42.398 tisuća KM i za 1.806 tisuća KM ili 4,56% je veća u odnosu na isto razdoblje prethodne godine. Broj novozaključenih ugovora iznosi 979, što je za 7,12% manje u odnosu na isto razdoblje prethodne godine. Prosječna vrijednost ugovora u navedenom razdoblju 2013. godine je iznosila 43 tisuće KM i veća je u odnosu na prosječnu vrijednost ugovora u istom razdoblju prošle godine kada je iznosila 38 tisuća KM.

Od ukupno ostvarene vrijednosti novozaključenih ugovora, 40.298 tisuća KM se odnosi na ugovore financijskog leasinga s prosječnom (ponderiranom) nominalnom kamatnom stopom od 7,19% i ponderiranom efektivnom kamatnom stopom od 9,86%.

U Tablici 4. Informacije su prikazani usporedni pokazatelji novih financiranja po predmetu leasinga i vrsti ugovora.

Tablica 4. Struktura iznosa financiranja po predmetu leasinga za prvi kvartal 2012. i 2013. godine

(000 KM)

	31.3.2012.			31.3.2013.		
	Financijski leasing	Operativni leasing	UKUPNO	Financijski leasing	Operativni leasing	UKUPNO
Vozila	26.418	1.529	27.947	26.811	2.100	28.911
Oprema	10.345	154	10.499	13.203	0	13.203
Nekretnine	2.100	0	2.100	240	0	240
Ostalo	2	0	2	44	0	44
<b>UKUPNO</b>	<b>38.865</b>	<b>1.683</b>	<b>40.548</b>	<b>40.298</b>	<b>2.100</b>	<b>42.398</b>

U ukupan iznos financiranja ostvaren u razdoblju od 1.1. do 31.3.2013. uključen je iznos financiranja koje je ostvarilo leasing društvo sa sjedištem u Republici Srpskoj putem poslovnica na području Federacije BiH. Navedeno društvo veći dio poslovnih aktivnosti ostvaruje u Federaciji BiH.

U strukturi novih plasmana prema vrsti korisnika leasinga dominiraju plasmani prema pravnim osobama (90,22% od ukupnog iznosa financiranja tijekom prvog kvartala 2013. godini). Kao jedan od bitnih razloga je činjenica da je financiranje putem leasinga za fizičke osobe nepovoljnije u odnosu na kreditne plasmane iz razloga obveze plaćanja PDV-a na kamatu, što predstavlja dodatni trošak klijentima koji nisu PDV obveznici.

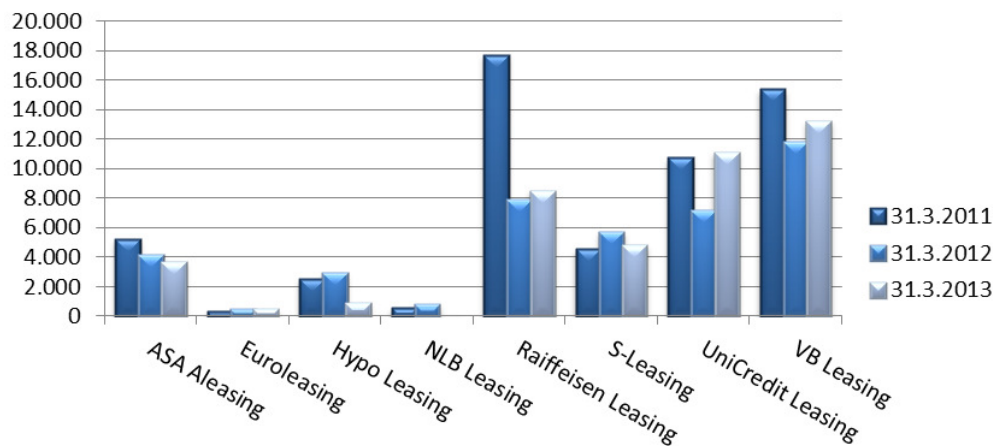
Analizom leasing tržišta zemalja u okruženju konstatirano je da većina zemalja izmjenom porezne zakonske regulative oslobodila leasing društva obveze obračuna PDV-a na kamatu po ugovorima financijskog leasinga, što je uzrokovalo pozitivne efekte na financiranje fizičkih

osoba putem leasinga, kao i povećanje poreznih obaveza uslijed povećanog prometa novih predmeta leasinga.

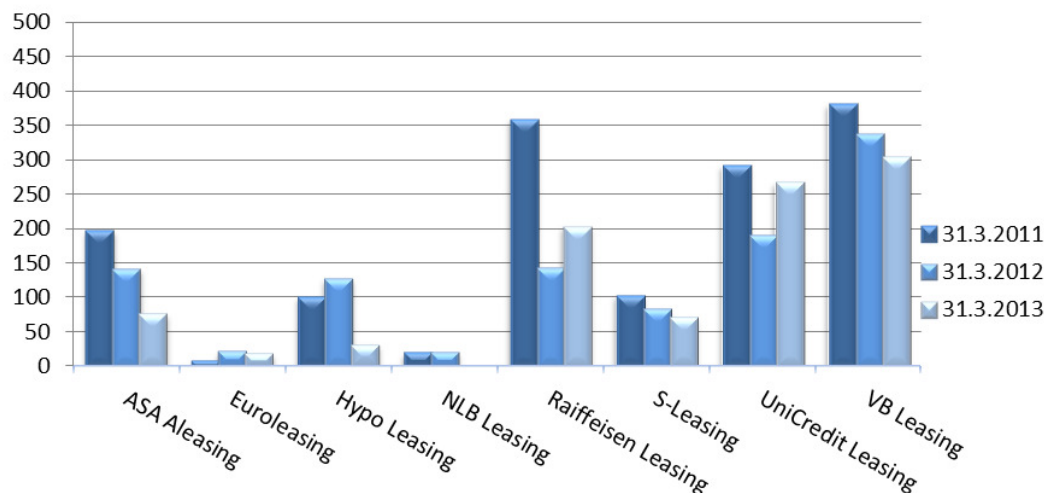
### 3.4. Tržišni udjel prema financijskom volumenu i broju ugovora

Vrijednosti novozaključenih ugovora financiranih putem financijskog i operativnog leasinga u Federaciji BiH u razdoblju od 1.1. do 31.3.2013. povećana je u odnosu na isto razdoblje prethodne godine.

**Grafikon 3. Tržišni udjel prema volumenu (u 000 KM)**



**Grafikon 4. Tržišni udjel prema broju ugovora**



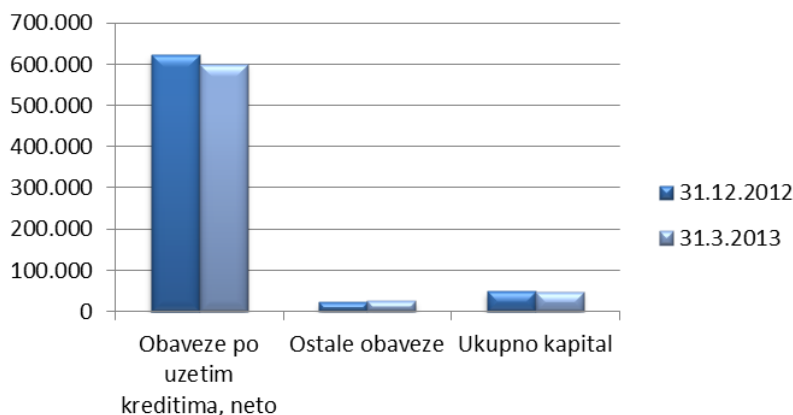
Sukladno podacima objavljenim od strane krovnog europskog udruženja Leaseurope sa 31.12.2012., europsko leasing tržište je u prethodnoj poslovnoj godini također zabilježilo pad novih plasmana u odnosu na prethodnu godinu u iznosu od 14,3%, što je promatrano u razdoblju 2009-2012 godina po prvi put uzrokovalo pad portfelja leasing društava za 0,9%. Pored

navedenog, iz objavljenih agregatnih pokazatelja je vidljiv značajan porast troškova rezervi za gubitke (2012 / 2011) u iznosu od 16,5% i pad dobiti prije oporezivanja u iznosu od 16,4%.

### 3.5. Struktura pasive

Na dan 31.3.2013. nije došlo do značajnih izmjena u strukturi pasive u odnosu na prethodna izvještajna razdoblja. Obveze po uzetim kreditima i dalje predstavljaju dominantnu poziciju u strukturi ukupne pasive (88,94% od iznosa ukupne pasive).

**Grafikon 5. Struktura pasive – usporedni podaci (000 KM)**



Ukupne obveze po kreditima na dan 31.3.2013. iznose 600.563 tisuća KM i smanjene su za 22.040 tisuća KM ili 3,54% u odnosu na 31.12.2012. Od ukupnog iznosa obveza po uzetim kreditima, 535.003 tisuća KM ili 89,08% se odnosi na dugoročne obveze.

U strukturi izvora financiranja, 58,55% se odnosi na zaduženja komercijalnih stranih i domaćih banaka koje uglavnom pripadaju grupacijama kojima leasing društva pripadaju, dok se 18,02% odnosi na izravna zaduženja od osnivača, a 23,43% odnosi na zaduženja od europskih i domaćih razvojnih banaka (EIB, EBRD, CEDB i DEG). Sredstva od ovih banaka su po prirodi namjenska i uglavnom se odnose na razvoj srednjih i malih poduzeća, a osigurana su bankarskim garancijama izdanim od strane matičnih banaka ili njihovih holding kompanija.

Ukupna ponderirana nominalna kamatna stopa koju leasing društva plaćaju na izvore sredstava u razdoblju od 1.1. do 31.3.2013. je 2,80% na godišnjoj razini (kamatna stopa izračunata na bazi prosječnog stanja uzetih kredita i kamatnog rashoda u promatranom razdoblju) i značajno je smanjena u odnosu na prethodna razdoblja. Navedeno je uzrokovano činjenicom da su kamatne stope na izvore sredstava leasing društava uglavnom vezane za varijabilni indeks EURIBOR čija je vrijednost tijekom 2012. godine kontinuirano padala (vrijednost 3M EURIBOR-a na 1.1.2012. godine 1,343%, na 31.12.2012. godine 0,188%). Navedeno je u znatno manjoj mjeri utjecalo na smanjenje izlaznih nominalnih i efektivnih kamatnih stopa.

Ukupni kapital leasing društava je na dan 31.3.2013. iznosio 48.263 tisuća KM. U usporedbi sa 31.12.2012., navedena pozicija je manja za 321 tisuću KM ili 0,66%.

Vlasnici društva kod kojeg je krajem prethodne godine iskazan gubitak veći od iznosa kapitala su krajem veljače 2013. izvršili dokapitalizaciju društva u iznosu od 4.373 tisuća KM. Provedba iste (registracija na sudu) se očekuje do kraja drugog kvartala, kada će biti iskazana u bilančnim pozicijama navedenog društva.

#### ***4. FINANCIJSKI REZULTAT POSLOVANJA***

Na razini sektora leasinga u razdoblju od 1.1. do 31.3.2013. ostvaren je gubitak u iznosu od 321 tisuću KM. U istom razdoblju prethodne poslovne godine na razini sektora ostvaren je gubitak u iznosu od 7.133 tisuće KM.

Pojedinačno promatrano, dva leasing društva su iskazala negativan financijski rezultat u iznosu od 3.687 tisuća KM (oba društva su iskazala ukupan kapital manji od zakonom propisanog), dok su preostalih pet leasing društava iskazala pozitivan financijski rezultat u iznosu od 3.366 tisuća KM.

Prihod od kamata na dan 31.3.2013. je iznosio 9.389 tisuća KM. Navedena pozicija je za 2.257 tisuća KM ili 19,38% manja u odnosu na isto razdoblje prethodne godine. Ukoliko se promatraju pojedinačne pozicije prihoda od kamata, pozicija prihoda po osnovi kamata iz financijskog leasinga je iznosila 7.345 tisuća KM i za 1.646 tisuća KM ili 18,31% je manja u odnosu na isto razdoblje prethodne poslovne godine. Pozicija ostalih prihoda po kamati je smanjena u odnosu na isto razdoblje prethodne godine za 611 tisuća KM ili 23,01%.

Rashodi po osnovi kamata su iznosili 4.255 tisuća KM, što je za 3.162 tisuća KM ili 42,63% manja u odnosu na isto razdoblje prethodne poslovne godine.

Ukupan neto prihod od kamata iskazan za razdoblje od 1.1. do 31.3.2013. je iznosio 5.134 tisuća KM, što predstavlja povećanje od 905 tisuća KM ili 21,40% u odnosu na isto razdoblje prethodne poslovne godine.

U okviru kategorije rashoda, troškovi rezervi za gubitke su iznosili 6.519 tisuća KM i manji su za 4.760 tisuća KM ili 42,20% u odnosu na prethodno razdoblje iste godine.

#### ***5. PONDERIRANE NOMINALNE I EFEKTIVNE KAMATNE STOPE***

Efektivna kamatna stopa predstavlja stvarnu relativnu cijenu ugovora o leasingu izraženu na godišnjoj razini i iskazuje se u skladu s Odlukom o jedinstvenom načinu i metodi izračuna i iskazivanja efektivne kamatne stope za ugovore o financijskom leasingu („Službene novine Federacije Bosne i Hercegovine”, broj: 46/09).

Ukupna prosječna nominalna kamatna stopa za ugovore financijskog leasinga zaključene tijekom prvog kvartala 2013. godine je iznosila 5,98% za kratkoročne i 7,24% za dugoročne ugovore,

dok je efektivna kamatna stopa za kratkoročne ugovore iznosila 9,63%, a za dugoročne 9,87% na godišnjoj razini.

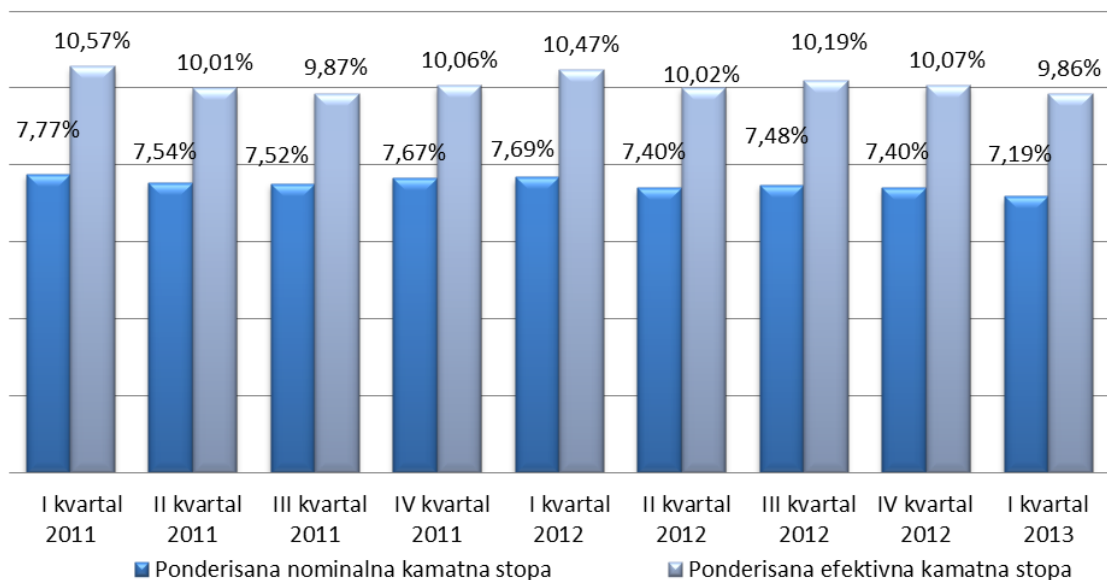
U Tablici 5. Informacije iskazani su podaci o iznosu financiranja, nominalnoj i efektivnoj kamatnoj stopi za ugovore financijskog leasinga zaključene tijekom prvog kvartala 2013. godine.

*Tablica 5. Prosječna nominalna i efektivna kamatna stopa za ugovore financijskog leasinga zaključene tijekom prvog kvartala 2013. godine*

Redni broj	OPIS	Broj ugovora	Iznos financiranja u (000) KM	Ponderirana nominalna kamatna stopa	Ponderirana efektivna kamatna stopa
<b>1.</b>	<b>Kratkoročni leasing ugovori prema predmetu leasinga:</b>	<b>59</b>	<b>1.531</b>	<b>5,98%</b>	<b>9,63%</b>
a.	putnička vozila	43	875	6,21%	9,90%
b.	vozila za obavljanje djelatnosti (terenska i putnička)	11	415	5,39%	9,09%
c.	strojevi i oprema	5	241	6,15%	9,57%
<b>1.1.</b>	<b>Kratkoročni leasing ugovori prema korisniku leasinga:</b>	<b>59</b>	<b>1.531</b>	<b>5,98%</b>	<b>9,63%</b>
a.	pravne osobe	51	1.433	5,86%	9,25%
b.	poduzetnici	0	0	0,00%	0,00%
c.	fizičke osobe	8	98	7,68%	15,11%
<b>2.</b>	<b>Dugoročni leasing ugovori prema predmetu leasinga:</b>	<b>862</b>	<b>38.767</b>	<b>7,24%</b>	<b>9,87%</b>
0	putnička vozila	460	12.024	7,45%	10,30%
b.	vozila za obavljanje djelatnosti (terenska i putnička)	272	13.497	7,37%	10,01%
c.	strojevi i oprema	125	12.962	6,88%	9,32%
d.	nekretnine	3	240	8,44%	9,23%
g.	ostalo	2	44	11,50%	15,57%
<b>2.1.</b>	<b>Dugoročni leasing ugovori prema korisniku leasinga:</b>	<b>862</b>	<b>38.767</b>	<b>7,24%</b>	<b>9,87%</b>
a.	pravne osobe	686	34.741	7,14%	9,71%
b.	poduzetnici	12	361	8,60%	11,61%
c.	fizičke osobe	164	3.665	8,05%	11,20%
	<b>UKUPNO</b>	<b>921</b>	<b>40.298</b>	<b>7,19%</b>	<b>9,86%</b>

Ukoliko se promatraju ponderirane nominalne i efektivne kamatne stope s vrijednostima istih u prethodnim izvještajnim razdobljima, konstatiran je trend smanjenja nominalnih i efektivnih kamatnih stopa, a što je uzrokovano smanjenjem varijabilnog indeksa (EURIBOR) za koji su vezane ulazne i izlazne kamatne stope.

**Grafikon 6 . Pregled prosječnih ponderiranih nominalnih i efektivnih kamatnih stopa za ugovore o finansijskom leasingu po kvartalima tijekom 2011., 2012. i 2013. godine**



Značajna razlika između nominalne i efektivne kamatne stope je posljedica PDV-a na kamatu, koji je obvezan dio ugovora o finansijskom leasingu i koji se plaća unaprijed od strane korisnika leasinga, kreiranje ugovora finansijskog leasinga s otkupnom vrijednošću, kao i dodatni troškovi leasing aranžmana koji su često sastavni dio mjesečne najamnine leasing ugovora (kasko osiguranje i sl.).

## 6. ZAKLJUČCI I PREPORUKE

Prema pokazateljima poslovanja leasing društava u Federaciji BiH sa 31.3.2013. godine može se zaključiti da poslovanje leasing društava u navedenom razdoblju pokazuje znake stabilizacije u kontekstu vrijednosti novozaključenih ugovora i ostvarenog rezultata poslovanja u odnosu na isto razdoblje prethodne poslovne godine.

Kod pojedinih leasing društava su još uvijek prisutne poteškoće poslovanja koje proizlaze iz naplate postojećih potraživanja koja su nastala u prethodnim razdobljima.

Podaci za prvi kvartal 2013. godine pokazuju blagi porast industrijske proizvodnje i porast izvoza i ukoliko pozitivan trend bude nastavljen do kraja godine može se očekivati blagi porast realne stope rasta i povoljnije ekonomsko okruženje u kome posluju leasing društva.

U okviru svojih nadležnosti vezanih za nadzor leasing društava Agencija se rukovodi načelima transparentnosti, izgradnje povjerenja kod leasing društava, kao i adekvatne zaštite korisnika

financijskih usluga financiranih putem leasinga s ciljem ostvarivanja financijske stabilnosti pojedinog leasing društva i djelatnosti leasinga na razini Federacije BiH.

Agencija će se u narednom razdoblju fokusirati na sljedeće aspekte:

- nastaviti kontinuiran nadzor leasing društava posrednim i neposrednim kontrolama,
- insistirati na kapitalnom jačanju leasing društava i internom definiranju parametara zaštite kapitala i kapitalne adekvatnosti,
- dopunjavanje podzakonske regulative za leasing sektor koja se odnosi na djelovanje i poslovanje leasing društava,
- praćenje aktivnosti leasing društava na sprječavanju pranja novca i financiranja terorizma i unaprjeđivati suradnju s drugim nadzornim i kontrolnim institucijama,
- daljnje unaprjeđenje informacijskog sustava koji će na temelju izvješća leasing društava omogućiti rano upozoravanje i preventivno djelovanje u otklanjanju slabosti u poslovanju leasing društava,
- unaprjeđenje strukture i kvalitete podataka u Centralnom registru kredita kod Centralne banke BiH,
- nastaviti permanentnu edukaciju i stručno osposobljavanje kadrova i
- unaprjeđivati suradnju s Udrugom leasing društava u BiH, u smislu pružanja stručne pomoći u primjeni zakonske i podzakonske regulative leasing društava kao i prijedloga izmjena zakonskih propisa.

Pored navedenog, u 2013. godini se očekuje usvajanje Zakona o zaštiti potrošača – financijskih usluga. Agencija će redovitim kontrolama pratiti postupanje leasing društava po navedenom zakonu.

U narednom razdoblju leasing društva se trebaju dodatno fokusirati na kontrolu dospjelih a nenaplaćenih potraživanja, odnosno najveću pažnju treba posvetiti nekvalitetnim plasmanima i poduzimanju aktivnosti na unaprjeđenju sustava naplate dospjelih nenaplaćenih potraživanja.

Aktivnosti leasing društava trebaju biti usmjerene na:

- kapitalno jačanje i definiranje parametara zaštite kapitala i kapitalne adekvatnosti,
- unaprjeđenju politika i procedura u upravljanju rizicima kojima su izložena leasing društva u svom poslovanju,
- uspostavljanje sustava internih kontrola i funkciju interne revizije kao neovisne u izvršavanju svojih zadataka,
- unaprjeđenje informatičke podrške u cilju adekvatnih računovodstvenih evidencija i kvalitetnijeg izvješćivanja,
- unaprjeđenje u kontekstu zaštite korisnika leasing usluga,
- primjene praksi odgovornog financiranja,



- detaljnije informiranje klijenata o proizvodima koje leasing društva nude u cilju boljeg razumijevanja i ozbiljnijeg pristupa financiranju putem leasinga,
- redovito, ažurno i točno dostavljanje podataka Centralnom registru kredita kod Centralne banke.

## **7. PODZAKONSKI AKTI AGENCIJE ZA POSLOVANJE LEASING DRUŠTAVA**

Na temelju Zakona o leasingu izdavanje dozvola za osnivanje kao i poslovanje leasing društava detaljno je uređeno podzakonskim aktima Agencije, odnosno odlukama usvojenim od strane Upravnog odbora Agencije (objavljenim u “Službenim novinama Federacije Bosne i Hercegovine”, broj: 46/09, 46/11, 48/12 i 110/12), kao i uputama usvojenim od strane direktora Agencije.

Odluke Agencije kojima je definirano osnivanje-izdavanje dozvola za rad i poslovanje leasing društava su:

1. Odluka o uvjetima i postupku za izdavanje i oduzimanje dozvole za obavljanje poslova leasinga,
2. Odluka o uvjetima i postupku za izdavanje i oduzimanje suglasnosti leasing društvu,
3. Odluka o minimalnim standardima aktivnosti leasing društava na sprječavanju pranja novca i financiranja terorističkih aktivnosti,
4. Odluka o jedinstvenom načinu i metodi obračuna i iskazivanju efektivne kamatne stope za ugovor o financijskom leasingu,
5. Odluka o jedinstvenom načinu i metodi obračuna i iskazivanja leasing naknade po ugovoru o operativnom leasingu,
6. Odluka o obliku i sadržaju izvješća koje leasing društva dostavljaju Agenciji za bankarstvo Federacije BiH i rokovima izvješćivanja,
7. Odluka o minimalnoj visini i načinu formiranja, upravljanja i održavanja rezervi za gubitke i upravljanje rizicima leasing društava,
8. Odluka o nadzoru leasing društava,
9. Odluka o naknadama koje leasing društva plaćaju Agenciji za bankarstvo Federacije BiH,
10. Odluka o uvjetima i načinu postupanja leasing društva po prigovoru korisnika leasing usluga,
11. Uputa za primjenu Odluke o jedinstvenom načinu i metodi obračuna i iskazivanju efektivne kamatne stope za ugovor o financijskom leasingu i
12. Uputa za izradu izvješća leasing društava.

Broj: U.O. 52-4/13  
Sarajevo: 4. lipnja 2013.

## 8. PRILOZI

### *Prilog 1. Osnovni podaci o leasing društvima na dan 31.3.2013.*

Redni broj	Naziv leasing društva	Adresa i sjedište	Direktor	Telefon	Datum izdavanja FBA licence	Broj zaposlenika	Web adresa
1.	ASA Aleasing d.o.o. Sarajevo	Bulevar Meše Selimovića 16, Sarajevo	Alma Kadrić	+ 387 33 771 222	22.03.2010	16	www.asa-aleasing.ba
2.	Euroleasing d.d. Mostar	Vukovarska 1, Mostar	Renata Perić	+ 387 36 394 500	03.02.2010	6	www.euroleasing.ba
3.	NLB Leasing d.o.o. Sarajevo	Trg Solidarnosti 2a, Sarajevo	Dalida Međedović	+ 387 33 789 345	19.03.2010	9	www.nlbleasing.ba
4.	Raiffeisen Leasing d.o.o. Sarajevo	Danijela Ozme 3, Sarajevo	Belma Sekavić - Bandić	+ 387 33 254 354	19.01.2010	55	www.rlhb.ba
5.	S-Leasing d.o.o. Sarajevo	Zmaja od Bosne 7 Sarajevo	Elma Hošo	+ 387 33 565 850	11.02.2010	11	www.s-leasing.ba
6.	UniCredit Leasing d.o.o. Sarajevo	Džemala Bijedića 2, Sarajevo	Denis Silajdžić	+ 387 33 721 750	16.03.2010	29	www.unicreditleasing.ba
7.	VB Leasing d.o.o. Sarajevo	Fra Anđela Zvizdovića 1, Sarajevo	Slobodan Vujić	+ 387 33 276 280	12.01.2010	35	www.vbleasing.ba
					<b>UKUPNO</b>	<b>161</b>	

*Prilog 2. Pregled vlasničke strukture leasing društava na dan 31.3.2013.*

LEASING DRUŠTVO	IME-NAZIV VLASNIKA	% udjela
<b>ASA ALEASING d.o.o. Sarajevo</b>	ASA FINANCE d.d. Sarajevo	51,00%
	ALEASING d.o.o. Celje	49,00%
<b>EUROLEASING d.d. Mostar</b>	EUROLEASING d.o.o. Zagreb	27,24%
	EUROHERC osiguranje d.d. Sarajevo	17,66%
	EUROHERC osiguranje d.d. Zagreb	13,52%
	BSO d.d. Sarajevo	8,44%
	AGRAM životno osiguranje d.d. Zagreb	6,79%
	JADRANSKO osiguranje d.d. Zagreb	6,79%
	EUROAGRAM TIS d.o.o. Zagreb	6,50%
	EURO DAUS d.d. Split	6,50%
	EURODOM d.o.o. Osijek	6,50%
	AGRAM d.d. Ljubuški	0,06%
<b>RAIFFEISEN LEASING d.o.o. Sarajevo</b>	RAIFFEISEN LEASING INTERNATIONAL GmbH, Vienna	51,00%
	RAIFFEISEN BANK d.d. Sarajevo, BiH	49,00%
<b>NLB LEASING d.o.o. Sarajevo</b>	NLB d.d. Ljubljana	100,00%
<b>S-LEASING d.o.o. Sarajevo</b>	STEIERMAERKISCHE BANK UND SPARKASSEN AG, Graz	90,00%
	SPARKASSE BANK d.d. Sarajevo	10,00%
<b>UNICREDIT LEASING d.o.o. Sarajevo</b>	UNICREDIT LEASING S.p.A., Milan	100,00%
<b>VB LEASING d.o.o. Sarajevo</b>	VB LEASING INTERNATIONAL GmbH, Vienna	100,00%

**Prilog 3. Pregled rezervi za zajmove leasing društava sa 31.3.2013. (u 000 KM)**

Dani kašnjenja	Stopa rezerviranja	Iznos potraživanja	Više obračunate izdvojene rezerve	Ukupna rezerviranja
0-60	0,05%	74.036	0	37
60-90	5%	2.296	0	114
90-180	10%	33.770	0	3.377
180-270	30%	357	0	107
270-360	50%	52	0	26
preko 360	100%	0	0	0
<b>UKUPNO</b>		<b>110.511</b>	<b>0</b>	<b>3.661</b>

**Prilog 4. Pregled rezervi za finansijski leasing društava sa 31.3.2013. (u 000 KM)**

Dana kašnjenja	Stopa rezerviranja za finansijski leasing (pokretne stvari)	Stopa rezerviranja za finansijski leasing (nepokretne stvari)	Iznos potraživanja za pokretne stvari	Iznos potraživanja za nepokretne stvari	Iznos osnovice za pokretne stvari	Iznos osnovice za nepokretne stvari	Rezerve			Ukupne rezerve
							Za pokretne stvari	Za nepokretne stvari	Više obračunate i izdvojene rezerve	
0-60	0,50%	0,50%	299.833	43.752	64.238	5.219	322	26	74	421
60-90	10%	10%	21.231	10.574	3.679	1.829	368	183	37	588
90-180	50%	50%	24.916	11.908	5.048	1.689	2.524	845	283	3.652
preko 180	100%	75%	19.193	7.548	18.032	418	18.032	313	17	18.363
preko 360	100%	100%	180	0	180	0	180	0	0	180
<b>UKUPNO</b>			<b>365.353</b>	<b>73.782</b>	<b>91.177</b>	<b>9.155</b>	<b>21.426</b>	<b>1.367</b>	<b>411</b>	<b>23.204</b>

Prilog 5. Konsolidirana bilanca stanja (u 000 KM)

Red. Broj	OPIS	31.12.2012		31.3.2013		% rasta 31.03.2013/ 31.12.2012
		Iznos	% u ukupnoj aktivni	Iznos	% u ukupnoj aktivni	
<b>AKTIVA</b>						
1.	Novac i novčani ekvivalenti	14.916	2,15%	17.261	2,56%	15,72%
2.	Plasmani bankama	12.667	1,82%	1.793	0,27%	-85,85%
3.	Potraživanja po finansijskom leasingu, neto	427.623	61,58%	415.931	61,60%	-2,73%
3a)	potraživanja po finansijskom leasingu, bruto	527.508	75,97%	508.381	75,29%	-3,63%
3b)	rezerve za gubitke	24.603	3,54%	23.204	3,44%	-5,69%
3c)	odgođeni prihodi po osnovi kamata	74.805	10,77%	68.800	10,19%	-8,03%
3d)	odgođeni prihodi po osnovi naknada	477	0,07%	446	0,07%	-6,50%
4.	Potraživanja od supsidijarnih osoba	2	0,00%	2	0,00%	0,00%
5.	Materijalna i nematerijalna imovina, neto	72.368	10,42%	69.525	10,30%	-3,93%
5a)	materijalna i nematerijalna imovina-vlastita sredstva	52.089	7,50%	51.790	7,67%	-0,57%
5b)	materijalna i nematerijalna imovina -operativnog leasinga	46.644	6,72%	45.945	6,80%	-1,50%
5c)	ispravka vrijednosti -vlastita sredstva	9.413	1,36%	9.942	1,47%	5,62%
5d)	ispravka vrijednosti-operativni leasing	16.952	2,44%	18.268	2,71%	7,76%
6.	Dugoročne investicije	93	0,01%	93	0,01%	0,00%
7.	Ostala aktiva	166.695	24,01%	170.631	25,27%	2,36%
7a)	zajmovi, neto	106.269	15,30%	106.850	15,82%	0,55%
7a1)	zajmovi (dospjela potraž.+nedospjela glavnica)	110.189	15,87%	110.511	16,37%	0,29%
7a2)	rezerve za zajmove	3.920	0,56%	3.661	0,54%	-6,61%
7b)	ostala aktiva	60.426	8,70%	63.781	9,45%	5,55%
	<b>UKUPNA AKTIVA</b>	<b>694.364</b>	<b>100,00%</b>	<b>675.236</b>	<b>100,00%</b>	<b>-2,75%</b>
<b>PASIVA</b>						
9.	Obveze po uzetim kreditima, neto	622.603	89,67%	600.563	88,94%	-3,54%
9a)	obveze po kratkoročnim kreditima	70.325	10,13%	66.336	9,82%	-5,67%
9b)	obveze po dugoročnim kreditima	553.134	79,66%	535.003	79,23%	-3,28%
9c)	unaprijed plaćeni troškovi i naknada	856	0,12%	776	0,11%	-9,35%
10.	Ostale obveze	23.177	3,34%	26.410	3,91%	13,95%
	<b>UKUPNO OBVEZE</b>	<b>645.780</b>	<b>93,00%</b>	<b>626.973</b>	<b>92,85%</b>	<b>-2,91%</b>
11.	Temeljni kapital	78.869	11,36%	64.412	9,54%	-18,33%
12.	Rezerve	5.548	0,80%	7.054	1,04%	27,14%
13.	Akumulirana dobit/gubitak	-35.833	-5,16%	-23.203	-3,44%	-35,25%
	<b>UKUPNO KAPITAL</b>	<b>48.584</b>	<b>7,00%</b>	<b>48.263</b>	<b>7,15%</b>	<b>-0,66%</b>
	<b>UKUPNO PASIVA</b>	<b>694.364</b>	<b>100,00%</b>	<b>675.236</b>	<b>100,00%</b>	<b>-2,75%</b>
	Otpisana potraživanja (početno stanje)	33.922	4,89%	66.057	9,78%	94,73%
	Novi otpis (+)	37.750	5,44%	4.502	0,67%	-88,07%
	Naplata (-)	5.449	0,78%	321	0,05%	-94,11%
	Trajni otpis (-)	166	0,02%	2	0,00%	-98,80%
	<b>Otpisana potraživanja (krajnje stanje)</b>	<b>66.057</b>	<b>9,51%</b>	<b>70.236</b>	<b>10,40%</b>	<b>6,33%</b>

*Prilog 6. Konsolidirani račun dobiti i gubitka (u 000 KM)*

Red. broj	OPIS	31.03.2012.		31.3.2013		% rasta
		Iznos (000 KM)	% u ukupnim prihodima	Iznos (000 KM)	% u ukupnim prihodima	31.03.2013/31.03.2012
	<b>FINANCIJSKI PRIHODI I RASHODI</b>					
<b>1.</b>	<b>Prihodi od kamata</b>	<b>11.646</b>	<b>53,30%</b>	<b>9.389</b>	<b>40,47%</b>	<b>-19,38%</b>
1a)	kamate po finansijskom leasingu	8.991	41,15%	7.345	31,66%	-18,31%
1b)	ostali prihodi od kamata	2.655	12,15%	2.044	9,81%	-23,01%
<b>2.</b>	<b>Rashodi po kamatama</b>	<b>7.417</b>	<b>33,95%</b>	<b>4.255</b>	<b>18,34%</b>	<b>-42,63%</b>
<b>3.</b>	<b>Neto prihodi od kamata</b>	<b>4.229</b>	<b>19,35%</b>	<b>5.134</b>	<b>22,13%</b>	<b>21,40%</b>
	<b>OPERATIVNI PRIHODI I RASHODI</b>					
<b>4.</b>	<b>Operativni prihodi</b>	<b>10.204</b>	<b>46,70%</b>	<b>13.811</b>	<b>59,53%</b>	<b>35,35%</b>
<b>5.</b>	<b>Operativni rashodi</b>	<b>10.230</b>	<b>46,82%</b>	<b>12.667</b>	<b>54,60%</b>	<b>23,82%</b>
5a)	troškovi plaća i doprinosa	2.081	9,52%	6.357	27,40%	205,48%
5b)	troškovi poslovnog prostora	3.498	16,01%	3.123	13,46%	-10,72%
5c)	ostali operativni troškovi	4.651	21,29%	3.187	13,74%	-31,48%
<b>6.</b>	<b>Troškovi rezervi za gubitke</b>	<b>11.279</b>	<b>51,62%</b>	<b>6.519</b>	<b>28,10%</b>	<b>-42,20%</b>
6a)	troškovi rezervi za gubitke finansijski leasing	10.579	48,42%	6.801	29,31%	-35,71%
6b)	troškovi rezervi za gubitke zajam	700	3,20%	-282	-1,22%	-140,29%
<b>7.</b>	<b>Dobit prije poreza</b>	<b>-7.076</b>	<b>-32,38%</b>	<b>-241</b>	<b>-1,04%</b>	<b>-97%</b>
8.	porez na dobit	57	0,26%	80	0,34%	40,35%
<b>9.</b>	<b>Neto dobit</b>	<b>-7.133</b>	<b>-32,65%</b>	<b>-321</b>	<b>-1,38%</b>	<b>-95%</b>

*Prilog 7. Rangiranje bilančne sume*

31.12.2012					31.3.2013				Indeks bilančne sume
Leasing društvo	Bilančna suma (000 KM)	Udjel 2012.	Kumul. udjel	Rang	Leasing društvo	Bilančna suma (000 KM)	Udjel 31.03.2013.	Kumul. udjel	
Raiffeisen Leasing d.o.o. Sarajevo	219.292	31,58%	31,58%	1.	Raiffeisen Leasing d.o.o. Sarajevo	204.715	30,32%	30,32%	93
UniCredit Leasing d.o.o. Sarajevo	170.208	24,51%	56,09%	2.	UniCredit Leasing d.o.o. Sarajevo	170.864	25,30%	55,62%	100
VB Leasing d.o.o. Sarajevo	113.128	16,29%	72,39%	3.	VB Leasing d.o.o. Sarajevo	113.840	16,86%	72,48%	101
Asa ALeasing d.o.o. Sarajevo	58.405	8,41%	80,80%	4.	NLB Leasing d.o.o. Sarajevo	57.255	8,48%	80,96%	98
NLB Leasing d.o.o. Sarajevo	58.160	8,38%	89,17%	5.	Asa ALeasing d.o.o. Sarajevo	55.162	8,17%	89,13%	94
S-Leasing d.o.o. Sarajevo	49.405	7,12%	96,29%	6.	S-Leasing d.o.o. Sarajevo	47.837	7,08%	96,21%	97
Euroleasing d.d. Mostar	25.766	3,71%	100,00%	7.	Euroleasing d.d. Mostar	25.563	3,79%	100,00%	99
<b>UKUPNO</b>	<b>694.364</b>	<b>100%</b>			<b>UKUPNO</b>	<b>675.236</b>	<b>100%</b>		<b>97</b>