
BF 2004.

*SKRAĆENI IZVJEŠTAJ VANJSKIH REVIZORA O FINANSIJSKIM
ISKAZIMA BANAKA U FEDERACIJI BOSNE I HERCEGOVINE ZA
2004. GODINU*

BF 2004.

*CONDENSED REPORTS OF EXTERNAL AUDITORS ON FINANCIAL
STATEMENTS OF BANKS IN THE FEDERATION OF
BOSNIA AND HERZEGOVINA FOR 2004.*



**AGENCIJA ZA BANKARSTVO
FEDERACIJE BOSNE I HERCEGOVINE**

**BANKING AGENCY
OF THE FEDERATION OF BOSNIA AND HERZEGOVINA**

Koševo 3

Telefon/Phone ++ 387 33 721 400

Fax 00 387 33 668 810

E-mail: agencija@fba.ba

<http://www.fba.ba>

Urednik/Editor

Ibrahim Polimac

DTP

Dragan Marković

Lektor/Proofreader

Slavica Cice

Za izdavača/For the publisher

“Privredna štampa” d.d. Sarajevo

Sarajevo, juli/srpanj 2005.

Izlazi jedanput godišnje/Published once a year

Godina V/5th year

Štampa/Printing firm

BIROGRAF, Sarajevo

ISSN

1512-7672

SADRŽAJ / TABLE OF CONTENTS

I BANKARSKI SISTEM FBiH / BANKING SYSTEM OF FBiH STRANA / PAGE

Uvod / Introduction	6
Bilans stanja / Balance Sheet	8
Bilans uspjeha / Income Statement	10

BANKE U FBiH / BANKS IN THE FBiH

ABS BANKA D.D. SARAJEVO	12
BBI - BOSNA BANK INTERNATIONAL D.D. SARAJEVO	16
BOR BANKA D.D. SARAJEVO	20
CBS BANK D.D. SARAJEVO	24
HVB CENTRAL PROFIT BANKA D.D. SARAJEVO	28
HYPO ALPE ADRIA BANK D.D. MOSTAR	32
INVESTICIJSKA BANKA FBiH D.O.O. SARAJEVO	36
INVESTICIONO-KOMERCIJALNA BANKA D.D. ZENICA	40
KOMERCIJALNO-INVESTICIONA BANKA D.D. V. KLADUŠA	44
LT GOSPODARSKA BANKA D.D. SARAJEVO	48
PROCREDIT BANK D.D. SARAJEVO	52
RAIFFEISEN BANK BiH D.D. SARAJEVO	56
TURKISH ZIRAAT BANK BOSNIA D.D. SARAJEVO	60
TUZLANSKA BANKA D.D. TUZLA	64
UNICREDIT ZAGREBAČKA BANKA BH D.D. MOSTAR	68
UNION BANKA D.D. SARAJEVO	72
UPI BANKA D.D. SARAJEVO	76
VAKUFСКА BANKA D.D. SARAJEVO	80
VOLKSBANK BH D.D. SARAJEVO	84

DODATAK / ATTACHMENT .89

HVB BANK BiH D.D. SARAJEVO	90
UNIVERSAL BANKA D.D. SARAJEVO	92

Napomena: Hercegovačka banka d.d. Mostar, Una banka d.d. Bihać, Ljubljanska banka d.d. Sarajevo, Poštanska banka d.d. Sarajevo i Privredna banka Sarajevo d.d. Sarajevo bile su tokom 2004. godine pod privremenom upravom.

Note: Hercegovacka bank d.d. Mostar, Una bank d.d. Bihac, Ljubljanska bank d.d. Sarajevo, Postanska bank d.d. Sarajevo and Privredna bank Sarajevo d.d. Sarajevo were under provisional administration during 2004.



UVOD

Bankarski sektor Federacije Bosne i Hercegovine u 2004. godini zadržao je konstantan i umjeren rast koji ga karakteriše u posljednje tri godine.

Pouzdanost sistema, prihvatanje i primjena novih organizacijskih oblika, poboljšanje upravljanja, zaoštavanje konkurencije, uvođenje novih proizvoda i usvajanje i implementacija međunarodnih standarda i regulative u bankarskoj industriji i supervizorskoj praksi za rezultantu su dali rast efikasnosti i profitabilnosti poslovanja bankarskog sektora.

Bilansna suma sektora povećana je u 2004. u odnosu na prethodnu godinu za 31,5 odsto i dostigla iznos od 7,4 milijarde konvertibilnih maraka.

Stopa penetracije, odnos bankarske aktive i GDP-a u FBiH iznosi 90,9 odsto (u 2003. godini bio je 60 odsto).

U strukturi aktive najveće učešće imaju krediti (58,9 odsto) i novčana sredstva (37,4 odsto), a u strukturi pasive depoziti sa 73,4 odsto učešća.

Uočljiv je nastavak trenda okrupnjavanja unutar sistema.

Spajanjem Universal banke d.d. Sarajevo i Zagrebačke banke d.d. Mostar nastala je UniCredit Zagrebačka banka d.d. Mostar, a spajanjem Central profit banke d.d. Sarajevo i HVB bank BiH d.d. Sarajevo nastala je HVB Central Profit Banka d.d. Sarajevo.

Četiri najveće banke čija pojedinačna aktiva je veća od 500 miliona KM učestvuju sa 69,8 odsto u ukupnom bankarskom tržištu u Federaciji BiH (učešće u ukupnoj aktivi).

Finansijski pokazatelji poslovanja bankarskog sektora FBiH u prvoj polovini 2005. godine potvrđuju trendove iz prethodnih godina.



INTRODUCTION

The banking sector of Federation of Bosnia and Herzegovina in 2004 maintained its constant and moderate growth that has been characteristic for the last three years.

The reliability of the system, acceptance and implementation of new organizational forms, improvement of management, tightening of the competition, introduction of new products and acceptance and implementation of international standards and regulations in the banking industry and supervision practice resulted in the improvement of efficiency and profitability of the performance of the banking sector.

The balance sheet amount has increased in 2004 in comparison to the previous year for 31.5% and reached the amount of 7.4 billion convertible marks.

The penetration rate, the ratio of the banking assets and GDP in FBiH is 90.9% (in 2003 it was 60%).

Loans (58.9%) and cash funds (37.4%) have the largest participation in the structure of assets, and deposits in the structure of liabilities (73.4%).

Noticeable is the continuation of the trend of units' growth within the system.

The merger between Universal Bank d.d. Sarajevo and Zagrebacka bank d.d. Mostar resulted in UniCredit Zagreb bank d.d. Mostar, and the merger of Central profit bank d.d. Sarajevo and HVB bank BiH d.d. Sarajevo created HVB Central Profit Bank d.d. Sarajevo.

The four largest banks, which individual assets are larger than 500 million KM, participate with 69.8% in the total banking market in Federation of BiH (participation in the total assets).

The financial indicators of performance of the banking sector in FBiH in the first half of 2005 confirm the trends from previous years.



BILANS STANJA

na dan 31. 12. 2003. i 31. 12. 2004. godine

BANKE U FEDERACIJI BOSNE I HERCEGOVINE

(u 000 KM)

Red. br.	O P I S	Prethodna godina	Tekuća godina
A K T I V A			
1.	Novčana sredstva i računi depozita kod depozitnih institucija (1.a.+1.b.)	2.010.990	2.768.286
	1.a. Gotov novac i nekamatonosni računi depozita	537.871	870.285
	1.b. Kamatonosni računi depozita	1.473.119	1.898.001
2.	Vrijednosni papiri za trgovanje	13.752	9.073
3.	Plasmani drugim bankama	36.369	81.624
4.	Kreditni, potraživanja po poslovima lizinga i dosp. potraživanja (4.a.+4.b.+4.c.)	3.402.122	4.357.722
	4.a. Krediti	3.235.892	4.172.709
	4.b. Potraživanja po poslovima lizinga	215	204
	4.c. Dospjela potraživanja po kreditima i poslovima lizinga	166.015	184.809
5.	Vrijednosni papiri koji se drže do dospijea	11.267	10.357
6.	Poslovni prostor i ostala fiksna aktiva	224.816	234.304
7.	Ostale nekretnine	27.634	24.757
8.	Investicije u nekonsolidovana povezana preduzeća	14.853	16.882
9.	Ostala aktiva	101.656	145.765
10.	MINUS: Rezerve za potencijalne gubitke (10.a.+10.b.)	215.703	248.708
	10.a. Rezerve za stavke pozicije 4. Aktive	204.710	230.164
	10.b. Rezerve za pozicije Aktive osim pozicije 4.	10.993	18.544
11.	UKUPNO AKTIVA: (1. do 9. - 10.)	5.627.756	7.400.062
O B A V E Z E			
12.	Depoziti (12.a.+12.b.)	4.198.880	5.432.557
	12.a. Kamatonosni depoziti	3.660.098	4.933.003
	12.b. Nekamatonosni depoziti	538.782	499.554
13.	Uzete pozajmice - dospjele obaveze (13.a.+13.b.)	1.227	6.687
	13.a. Stanje dospjelih, a neisplaćenih obaveza	0	0
	13.b. Stanje neizmirenih - pozvanih za plaćanje vanbilansnih obaveza	1.227	6.687
14.	Uzete pozajmice od drugih banaka	0	0
15.	Obaveze prema vladi	0	0
16.	Obaveze po uzetim kreditima i ostalim pozajmicama (16.a.+16.b.)	584.194	846.015
	16.a. sa preostalim rokom dospijea do jedne godine	67.334	159.830
	16.b. sa preostalim rokom dospijea preko jedne godine	516.860	686.185
17.	Subordinisani dugovi i subordinisane obveznice	58.188	84.262
18.	Ostale obaveze	93.614	137.804
19.	UKUPNE OBAVEZE: (12. do 18.)	4.936.103	6.507.325
K A P I T A L			
20.	Trajne prioritetne dionice	22.527	23.729
21.	Obične dionice	547.414	704.105
22.	Emisiona ažia (22.a.+22.b.)	4.766	20.721
	22.a. na trajne prioritetne dionice	0	532
	22.b. na obične dionice	4.766	20.189
23.	Neraspodijeljena dobit i rezerve kapitala	69.625	99.095
24.	Kursne razlike	0	0
25.	Ostali kapital	47.321	45.087
26.	UKUPAN KAPITAL: (20. do 25.)	691.653	892.737
27.	UKUPNE OBAVEZE I KAPITAL: (19.+26.)	5.627.756	7.400.062



BALANCE SHEET

as of 31. 12. 2003. and 31. 12. 2004.

BANKS IN FEDERATION OF BOSNIA AND HERZEGOVINA

(u 000 KM)

Item. No.	DESCRIPTION	Previous year	Current year
ASSETS			
1.	Cash and deposit accounts from depository institutions (1.a.+1.b.)	2.010.990	2.768.286
	1.a. Cash and noninterest-bearing deposit accounts	537.871	870.285
	1.b. Interest-bearing deposit accounts	1.473.119	1.898.001
2.	Trading assets	13.752	9.073
3.	Placements to other banks	36.369	81.624
4.	Loans, lease financing receivables, and matured receivables (4.a.+4.b.+4.c.)	3.402.122	4.357.722
	4.a. Loans	3.235.892	4.172.709
	4.b. Lease financing receivables	215	204
	4.c. Matured receivables based on loans and lease financing	166.015	184.809
5.	Securities held to maturity	11.267	10.357
6.	Premises and other fixed assets	224.816	234.304
7.	Other real estate owned	27.634	24.757
8.	Investments in unconsolidated associated companies	14.853	16.882
9.	Other assets	101.656	145.765
10.	LESS: Reserves for potential losses (10.a.+10.b.)	215.703	248.708
	10.a. Reserves for item 4 of Assets	204.710	230.164
	10.b. Reserves for items of Assets (excluding item 4)	10.993	18.544
11.	TOTAL ASSETS: (1. through 9. - 10.)	5.627.756	7.400.062
LIABILITIES			
12.	Deposits (12.a.+12.b.)	4.198.880	5.432.557
	12.a. Interest-bearing deposits	3.660.098	4.933.003
	12.b. Noninterest-bearing deposits	538.782	499.554
13.	Borrowings - matured liabilities (13.a.+13.b.)	1.227	6.687
	13.a. Balance of matured, not paid-in liabilities	0	0
	13.b. Balance of unpaid, but called for payment off-balance sheet liabilities	1.227	6.687
14.	Borrowings from other banks	0	0
15.	Obligations to the Government	0	0
16.	Obligations based on loans and other borrowings received (16.a.+16.b.)	584.194	846.015
	16.a. With remaining maturity of up to one year	67.334	159.830
	16.b. With remaining maturity of more than one year	516.860	686.185
17.	Subordinated notes and debentures	58.188	84.262
18.	Other liabilities	93.614	137.804
19.	TOTAL LIABILITIES: (12. through 18.)	4.936.103	6.507.325
CAPITAL			
20.	Permanent priority shares	22.527	23.729
21.	Ordinary shares	547.414	704.105
22.	Issue premium (22.a.+22.b)	4.766	20.721
	22.a. For permanent priority shares	0	532
	22.b. For ordinary shares	4.766	20.189
23.	Undistributed profits and capital reserves	69.625	99.095
24.	Foreign exchange rate differences	0	0
25.	Other capital	47.321	45.087
26.	TOTAL CAPITAL: (20. through 25.)	691.653	892.737
27.	TOTAL LIABILITIES AND CAPITAL: (19. + 26.)	5.627.756	7.400.062



BILANS USPJEHA

na dan 31. 12. 2004. i 31. 12. 2004.

BANKE U FEDERACIJI BOSNE I HERCEGOVINE

(u 000 KM)

1. PRIHODI I RASHODI PO KAMATAMA		Prethodna godina	Tekuća godina
a) Prihodi po kamatama i slični prihodi			
1)	Kamatonosni računi depozita kod depozitnih institucija	24.118	27.124
2)	Plasmani drugim bankama	3.315	3.610
3)	Kreditni i poslovi lizinga	299.923	350.073
4)	Vrijednosni papiri koji se drže do dospelja	1.135	765
5)	Vlasnički vrijednosni papiri	67	6
6)	Potraživanja po plaćenim vanbilansnim obavezama	50	198
7)	Ostali prihodi od kamata i slični prihodi	3.096	5.728
8)	UKUPNI PRIHODI OD KAMATA I SLIČNI PRIHODI 1) do 7)	331.704	387.504
b) Rashodi po kamatama i slični rashodi			
1)	Depoziti	78.605	100.608
2)	Uzete pozajmice od drugih banaka	1.308	668
3)	Uzete pozajmice-dospjele obaveze	0	0
4)	Obaveze po uzetim kreditima i ostalim pozajmicama	12.716	22.880
5)	Subordinisani dugovi i subordinisane obveznice	1.943	1.955
6)	Ostali rashodi po kamatama i slični rashodi	1.185	112
7)	UKUPNI RASHODI PO KAMATAMA I SLIČNI RASHODI 1) do 6)	95.757	126.223
c)	NETO KAMATA I SLIČNI PRIHODI a)8) - b)7)	235.947	261.281
2. OPERATIVNI PRIHODI			
a)	Prihodi iz poslovanja sa devizama	26.828	24.610
b)	Naknade po kreditima	19.974	24.982
c)	Naknade po vanbilansnim poslovima	12.507	13.087
d)	Naknade za izvršene usluge	86.785	84.224
e)	Prihodi iz poslovanja i trgovanja	454	383
f)	Ostali operativni prihodi	63.094	57.652
g)	UKUPNI OPERATIVNI PRIHODI a) do f)	209.642	204.938
3. NEKAMATNI RASHODI			
a) Poslovni i direktni rashodi			
1)	Troškovi rezervi za opšti kreditni rizik i potencijalne kreditne i dr. gubitke	108.927	106.686
2)	Ostali poslovni i direktni rashodi	28.927	32.581
3)	UKUPNI POSLOVNI I DIREKTNI RASHODI 1) + 2)	137.854	139.267
b) Operativni rashodi			
1)	Troškovi plaća i doprinosa	127.783	135.114
2)	Troškovi poslovnog prostora, ostale fiksne aktive i režijske	70.385	80.149
3)	Ostali operativni troškovi	57.322	62.337
4)	UKUPNI OPERATIVNI RASHODI 1) do 3)	255.490	277.600
c)	UKUPNI NEKAMATNI RASHODI a)3) + b)4)	393.344	416.867
4.	DOBIT PRIJE OPOREZIVANJA 1.c) + 2.g) - 3.c)	62.646	58.326
5.	GUBITAK	10.401	8.974
6.	POREZI	2.264	2.333
7.	NETO DOBIT 4 - 6 - 5	49.981	47.019



INCOME STATEMENT

as of 31. 12. 2003. and 31. 12. 2004.

BANKS IN FEDERATION OF BOSNIA AND HERZEGOVINA

		(u 000 KM)	
1.	INTEREST INCOME AND INTEREST EXPENSES	Previous year	Current year
a)	Interest income and similar types of income		
1)	Interest bearing deposit accounts with depository institutions	24.118	27.124
2)	Placements to other banks	3.315	3.610
3)	Loans and lease financing	299.923	350.073
4)	Held-to-maturity securities	1.135	765
5)	Ownership securities	67	6
6)	Receivables based on off-balance sheet liabilities paid	50	198
7)	Other interest income and all other similar income	3.096	5.728
8)	TOTAL INTEREST INCOME AND ALL OTHER INCOME (1 through 7)	331.704	387.504
b)	Interest expenses and all other expenses		
1)	Deposits	78.605	100.608
2)	Borrowings from other banks	1.308	668
3)	Borrowings – matured liabilities	0	0
4)	Obligations based on loans and other borrowings	12.716	22.880
5)	Subordinated debts and subordinated bonds	1.943	1.955
6)	Other interest expenses and all other expenses	1.185	112
7)	TOTAL INTEREST EXPENSES AND ALL OTHER EXPENSES (1 through 6)	95.757	126.223
c)	NET INTEREST AND SIMILAR INCOME a)8) - b)7)	235.947	261.281
2.	OPERATING INCOME		
a)	Foreign exchange income	26.828	24.610
b)	Loan fees	19.974	24.982
c)	Fees based on off-balance sheet activities	12.507	13.087
d)	Service fees	86.785	84.224
e)	Trading income	454	383
f)	Other operating income	63.094	57.652
g)	TOTAL OPERATING INCOME (items a through f)	209.642	204.938
3.	NONINTEREST BEARING EXPENSES		
a)	Operating and direct expenses		
1)	Costs of reserves for general credit risk & potential loan and other losses	108.927	106.686
2)	Other operating and direct expenses	28.927	32.581
3)	TOTAL OPERATING AND DIRECT EXPENSES (1 + 2)	137.854	139.267
b)	Operating expenses		
1)	Costs of salaries and benefits	127.783	135.114
2)	Costs of business premises, other fixed assets, and utilities	70.385	80.149
3)	Other operating expenses	57.322	62.337
4)	TOTAL OPERATING EXPENSES (1 through 3)	255.490	277.600
c)	TOTAL NON-INTEREST BEARING EXPENSES a)3) + b)4)	393.344	416.867
4.	INCOME BEFORE TAXES 1.c) + 2.g) - 3.c)	62.646	58.326
5.	LOSS	10.401	8.974
6.	TAXES	2.264	2.333
7.	NET INCOME 4. - 6.	49.981	47.019



ABS BANKA D.D. SARAJEVO

Naziv: ASB banka d.d. Sarajevo
Identifikacijski broj: 4200128200006
Adresa: Trampina 12/VI, 71000 Sarajevo
Telefon: 033 / 277-060
Telefaks:
S.W.I.F.T. ABSBBA22
E-mail: abs@absbanka.com

PRETHODNA GODINA

UPRAVA BANKE

Adnan Zukić direktor
Senad Kazazić
Hajrudin Hadžović

NADZORNI ODBOR

Amra Cogo, predsjednik
Mirsad Sirćo
Hamdija Alagić
Džemal Mujić
Zemira Hrnić

**DIONIČARI SA PREKO
5% GLASAČKIH PRAVA /**

INTERNI REVIZOR

Rasim Korajlić

BROJ FILIJALA 9

BROJ POSLOVNICA 23

BROJ ZAPOSLENIH 305

TEKUĆA GODINA

UPRAVA BANKE

Adnan Zukić, direktor
Hajrudin Hadžović

NADZORNI ODBOR

Amra Cogo, predsjednik
Hamdija Alagić
Zemira Hrnić
Mirsad Sirćo
Džemal Mujić

ODBOR ZA REVIZIJU

Samir Omerhodžić, predsjednik
Izet Ganić
Izudin Alić
Muho Berberović
Zijo Brzina

**DIONIČARI SA PREKO
5% GLASAČKIH PRAVA /**

INTERNI REVIZOR

Rasim Korajlić

BROJ FILIJALA 9

BROJ POSLOVNICA -

BROJ ZAPOSLENIH 307



IZVJEŠTAJ NEOVISNOG REVIZORA

Obavili smo reviziju bilansa stanja ABS Banke d.d. Sarajevo (u daljem tekstu: “Banka”) sa stanjem na dan 31. decembra 2004. i 2003. godine i povezanih bilansa uspjeha, izvještaja o toku novca i izvještaja o promjenama u kapitalu za godinu koja je tada završila. Odgovornost za ove finansijske izvještaje snosi Uprava Banke. Naša je odgovornost izraziti neovisno mišljenje o tim finansijskim izvještajima na osnovu naše revizije.

Reviziju smo obavili u skladu sa Međunarodnim revizijskim standardima. Navedeni standardi zahtijevaju da reviziju planiramo i obavimo na način da prikupimo dovoljno dokaza koji nam u razumnoj mjeri pružaju jamstvo da finansijski izvještaji ne sadrže materijalno značajne pogreške. Revizija uključuje provjeru dokaza pomoću testiranja, koji potkrijepljuju iznose i druge informacije objavljene u finansijskim izvještajima. Revizija, također, uključuje i procjenu primijenjenih računovodstvenih načela, te ocjenu značajnih procjena Uprave, kao i ocjenu ukupnog prikaza finansijskih izvještaja. Vjerujemo da nam revizija daje razumnu osnovu za naše mišljenje.

Po našem mišljenju, finansijski izvještaji prikazuju istinito i fer, u svim materijalno značajnim stavkama, finansijski položaj Banke 31. decembra 2004. i 2003. godine, kao i rezultate njezinog poslovanja, promjene u toku novca, za godinu koja je tada završila i sastavljeni su u skladu s Međunarodnim standardima finansijskog izvještavanja.

Bez kvalifikovanja našeg mišljenja, skrećemo vam pažnju na Napomenu 27 uz finansijske izvještaje, koja opisuje značajnost iznosa transakcija sa povezanim licima u odnosu na ukupni kapital Banke.

Deloitte d.o.o. Sarajevo



BILANS STANJA

na dan 31. 12. 2003. i 31. 12. 2004. godine

		(u 000 KM)	
Red. br.	OPIS	Prethodna godina	Tekuća godina
A K T I V A			
1.	Novčana sredstva i računi depozita kod depozitnih institucija (1.a.+1.b.)	33.984	51.734
	1.a. Gotov novac i nekamatnosni računi depozita	27.832	35.840
	1.b. Kamatonosni računi depozita	6.152	15.894
2.	Vrijednosni papiri za trgovanje		
3.	Plasmani drugim bankama		2.875
4.	Kredit, potraživanja po poslovima lizinga i dosp. potraživanja (4.a.+4.b.+4.c.)	71.594	83.567
	4.a. Krediti	61.680	74.474
	4.b. Potraživanja po poslovima lizinga		
	4.c. Dospjela potraživanja po kreditima i poslovima lizinga	9.914	9.093
5.	Vrijednosni papiri koji se drže do dospelja		
6.	Poslovni prostor i ostala fiksna aktiva	6.704	6.521
7.	Ostale nekretnine	642	776
8.	Investicije u nekonsolidovana povezana preduzeća	220	220
9.	Ostala aktiva	2.375	3.804
10.	MINUS: Rezerve za potencijalne gubitke (10.a.+10.b.)	6.520	6.690
	10.a. Rezerve za stavke pozicije 4. Aktive	5.913	6.100
	10.b. Rezerve za pozicije Aktive osim pozicije 4.	607	590
11.	UKUPNO AKTIVA: (1. do 9. - 10.)	108.999	142.807
O B A V E Z E			
12.	Depoziti (12.a.+12.b.)	77.171	111.879
	12.a. Kamatonosni depoziti	69.342	106.173
	12.b. Nekamatnosni depoziti	7.829	5.706
13.	Uzete pozajmice - dospjele obaveze (13.a.+13.b.)	0	0
	13.a. Stanje dospjelih, a neisplaćenih obaveza		
	13.b. Stanje neizmirenih - pozvanih za plaćanje vanbilansnih obaveza		
14.	Uzete pozajmice od drugih banaka		
15.	Obaveze prema vladi		
16.	Obaveze po uzetim kreditima i ostalim pozajmicama (16.a.+16.b.)	9.904	8.840
	16.a. sa preostalim rokom dospelja do jedne godine	3.611	3.228
	16.b. sa preostalim rokom dospelja preko jedne godine	6.293	5.612
17.	Subordinisani dugovi i subordinisane obveznice		
18.	Ostale obaveze	4.142	3.784
19.	UKUPNE OBAVEZE: (12. do 18.)	91.217	124.503
K A P I T A L			
20.	Trajne prioritetne dionice		
21.	Obične dionice	16.624	16.624
22.	Emisiona ažia (22.a.+22.b.)	0	0
	22.a. na trajne prioritetne dionice		
	22.b. na obične dionice		
23.	Neraspodijeljena dobit i rezerve kapitala		1.236
24.	Kursne razlike		
25.	Ostali kapital	1.158	444
26.	UKUPAN KAPITAL: (20. do 25.)	17.782	18.304
27.	UKUPNE OBAVEZE I KAPITAL: (19.+26.)	108.999	142.807

BILANS USPJEHA

na dan 31. 12. 2003. i 31. 12. 2004. godine

(u 000 KM)

1.	PRIHODI I RASHODI PO KAMATAMA	Prethodna godina	Tekuća godina
a)	Prihodi po kamatama i slični prihodi		
1)	Kamatonosni računi depozita kod depozitnih institucija	37	210
2)	Plasmani drugim bankama	93	128
3)	Kreditni i poslovi lizinga	7.382	7.561
4)	Vrijednosni papiri koji se drže do dospjeća		
5)	Vlasnički vrijednosni papiri		
6)	Potraživanja po plaćenim vanbilansnim obavezama		
7)	Ostali prihodi od kamata i slični prihod	1	
8)	UKUPNI PRIHODI OD KAMATA I SLIČNI PRIHODI 1) do 7)	7.513	7.899
b)	Rashodi po kamatama i slični rashodi		
1)	Depoziti	1.467	2.256
2)	Uzete pozajmice od drugih banaka		3
3)	Uzete pozajmice-dospjele obaveze		
4)	Obaveze po uzetim kreditima i ostalim pozajmicama	128	104
5)	Subordinisani dugovi i subordinisane obveznice		
6)	Ostali rashodi po kamatama i slični rashodi	47	38
7)	UKUPNI RASHODI PO KAMATAMA I SLIČNI RASHODI 1) do 6)	1.642	2.401
c)	NETO KAMATA I SLIČNI PRIHODI a)8) - b)7)	5.871	5.498
2.	OPERATIVNI PRIHODI		
a)	Prihodi iz poslovanja sa devizama	2.159	1.965
b)	Naknade po kreditima	1.453	1.651
c)	Naknade po vanbilansnim poslovima	504	600
d)	Naknade za izvršene usluge	4.194	4.253
e)	Prihodi iz poslovanja i trgovanja		
f)	Ostali operativni prihodi	3.241	2.874
g)	UKUPNI OPERATIVNI PRIHODI a) do f)	11.551	11.343
3.	NEKAMATNI RASHODI		
a)	Poslovni i direktni rashodi		
1)	Troškovi rezervi za opšti kreditni rizik i potencijalne kreditne i dr. gubitke	3.826	3.690
2)	Ostali poslovni i direktni rashodi	1.515	1.934
3)	UKUPNI POSLOVNI I DIREKTNI RASHODI 1) + 2)	5.341	5.624
b)	Operativni rashodi		
1)	Troškovi plaća i doprinosa	5.945	5.979
2)	Troškovi poslovnog prostora, ostale fiksne aktive i režijske	2.703	2.728
3)	Ostali operativni troškovi	1.886	1.969
4)	UKUPNI OPERATIVNI RASHODI 1) do 3)	10.534	10.676
c)	UKUPNI NEKAMATNI RASHODI a)3) + b)4)	15.875	16.300
4.	DOBIT PRIJE OPOREZIVANJA 1.c) + 2.g) - 3.c)	1.547	541
5.	GUBITAK		
6.	POREZI		97
7.	NETO DOBIT 4 - 6	1.547	444



BOSNA BANK INTERNATIONAL D.D. SARAJEVO

Naziv: Bosna Bank International d.d. Sarajevo
Identifikacijski broj: 4200375980006
Adresa: Trg djece Sarajeva bb, Sarajevo
Telefon: ++ 387 33 27 51 00
Telefaks: ++ 387 33 47 21 59
S.W.I.F.T.
E-mail: info@bbi.ba

PRETHODNA GODINA

UPRAVA BANKE

Andre Van Hove, direktor
Salih Purišević
Vildana Škaljić

NADZORNI ODBOR

Abulrahman Ahmed Yusuf Abdulamalek,
predsjednik
Khalid Al Aboodi
Arif A. Al Kooheji
Adnan Buyukdeniz
dr. Sead Kreso

ŠERIJATSKI ODBOR

prof. dr. Mustafa Cerić
dr. Abdulsattar Abu Ghuddah
dr. Nedham Mohamed Saleh Abdulrahman
Yaqoobi
dr. Murad Wilfried Hofmann
dr. Šukrija Ramić

NAJVEĆI DIONIČARI

	%
Islamic Development Bank	45,46
Dubai Islamic Bank	27,27
Abu Dhabi Islamic Bank	27,27

INTERNI REVIZOR

Nedžad Tuće

BROJ FILIJALA

2

BROJ POSLOVNICA

BROJ ZAPOSLENIH

66

TEKUĆA GODINA

UPRAVA BANKE

Andre Van Hove, direktor
Amer Bukvić
Vildana Škaljić

NADZORNI ODBOR

Abdul Aziz Al Muhairi, predsjednik
Khalid Al Aboodi
Aref Ahmed Al Kooheji
dr. Adnan Buyukdeniz
dr. Sead Kreso

ŠERIJATSKI ODBOR

prof. dr. Mustafa Cerić, predsjednik
dr. Abdulsattar Abu Ghuddah
dr. Nedham Mohamed Saleh Abdulrahman
Yaqoobi
dr. Murad Wilfried Hofmann
dr. Šukrija Ramić

ODBOR ZA REVIZIJU

dr. Mohammad Omar Zubair
dr. Adil Ahmad A. Bushnaq
Ahmed Darwish Bin Doger Al Murar
prof. dr. Boris Tihi
Harun Kapetanović

DIONIČARI SA PREKO 5% GLASAČKIH PRAVA

Islamic Development Bank
Abu Dhabi Islamic Bank
Dubai Islamic Bank

INTERNI REVIZOR

Nedžad Tuće

BROJ FILIJALA

5

BROJ POSLOVNICA

–

BROJ ZAPOSLENIH

82



BOSNA BANK INTERNATIONAL D.D. SARAJEVO



NEOVISNO REVIZORSKO MIŠLJENJE

Obavili smo reviziju bilansa stanja Bosna Bank International d.d. (u daljem tekstu: "Banka") na dan 31. decembra 2004. godine i povezanih bilansa uspjeha, izvještaja o novčanim tokovima i izvještaja o promjenama na vlasničkoj glavnici za godinu koja se tada završila. Odgovornost za ove finansijske izvještaje snosi Uprava Banke. Naša je odgovornost izraziti mišljenje o finansijskim izvještajima na temelju naše revizije. Finansijski izvještaji Banke na dan 31. decembra 2003. godine revidirani su od strane drugog revizora čiji je izvještaj izdat bez kvalifikovanja mišljenja 28. maja 2004. godine. Reviziju smo obavili u skladu sa Međunarodnim revizijskim standardima. Navedeni standardi zahtijevaju da reviziju planiramo i obavimo na način koji nam u razumnoj mjeri pruža jamstvo da finansijski izvještaji ne sadrže materijalno značajne pogreške. Revizija uključuje provjeru dokaza pomoću testiranja, koji potkrijepljuju iznose i druge informacije objavljene u finansijskim izvještajima. Revizija, također, uključuje i procjenu primijenjenih računovodstvenih načela, te ocjenu značajnih procjena Uprave, kao i ocjenu ukupnog prikaza finansijskih izvještaja. Vjerujemo da nam naša revizija daje razumnu osnovu za naše mišljenje. Po našem mišljenju, finansijski izvještaji prikazuju istinito i fer, u svim materijalno značajnim stavkama, finansijski položaj Banke na dan 31. decembra 2004., kao i rezultate njezinog poslovanja, promjene u novčanim tokovima i promjene na vlasničkoj glavnici za godinu koja je tada završila i sastavljeni su u skladu s Međunarodnim standardima finansijskog izvještavanja.

Deloitte d.o.o. Sarajevo



BOSNA BANK INTERNATIONAL D.D. SARAJEVO

BILANS STANJA

na dan 31. 12. 2003. i 31. 12. 2004. godine

(u 000 KM)

Red. br.	OPIS	Prethodna godina	Tekuća godina
AKTIVA			
1.	Novčana sredstva i računi depozita kod depozitnih institucija (1.a.+1.b.)	7.604	13.053
	1.a. Gotov novac i nekamatonsni računi depozita	7.604	13.053
	1.b. Kamatonosni računi depozita		
2.	Vrijednosni papiri za trgovanje	11.832	
3.	Plasmani drugim bankama		46.105
4.	Kreditni, potraživanja po poslovima lizinga i dosp. potraživanja (4.a.+4.b.+4.c.)	34.305	34.960
	4.a. Krediti	34.222	31.633
	4.b. Potraživanja po poslovima lizinga		
	4.c. Dospjela potraživanja po kreditima i poslovima lizinga	83	3.327
5.	Vrijednosni papiri koji se drže do dospelja		
6.	Poslovni prostor i ostala fiksna aktiva	1.249	2.241
7.	Ostale nekretnine	10.593	11.277
8.	Investicije u nekonsolidovana povezana preduzeća		29
9.	Ostala aktiva	498	343
10.	MINUS: Rezerve za potencijalne gubitke (10.a.+10.b.)	1.090	2.031
	10.a. Rezerve za stavke pozicije 4. Aktive	807	1.678
	10.b. Rezerve za pozicije Aktive osim pozicije 4.	283	353
11.	UKUPNO AKTIVA: (1. do 9. - 10.)	64.991	105.977
OBAVEZE			
12.	Depoziti (12.a.+12.b.)	20.315	64.503
	12.a. Kamatonosni depoziti	8.199	46.706
	12.b. Nekamatonsni depoziti	12.116	17.797
13.	Uzete pozajmice - dospjele obaveze (13.a.+13.b.)	0	0
	13.a. Stanje dospjelih, a neisplaćenih obaveza		
	13.b. Stanje neizmirenih - pozvanih za plaćanje vanbilansnih obaveza		
14.	Uzete pozajmice od drugih banaka		
15.	Obaveze prema vladi		
16.	Obaveze po uzetim kreditima i ostalim pozajmicama (16.a.+16.b.)	0	0
	16.a. sa preostalim rokom dospelja do jedne godine		
	16.b. sa preostalim rokom dospelja preko jedne godine		
17.	Subordinisani dugovi i subordinisane obveznice		
18.	Ostale obaveze	579	1.392
19.	UKUPNE OBAVEZE: (12. do 18.)	20.894	65.895
KAPITAL			
20.	Trajne prioritetne dionice		
21.	Obične dionice	45.287	45.287
22.	Emisiona ažia (22.a.+22.b.)	0	0
	22.a. na trajne prioritetne dionice		
	22.b. na obične dionice		
23.	Neraspodijeljena dobit i rezerve kapitala	6	-1.190
24.	Kursne razlike		
25.	Ostali kapital	-1.196	-4.015
26.	UKUPAN KAPITAL: (20. do 25.)	44.097	40.082
27.	UKUPNE OBAVEZE I KAPITAL: (19.+26.)	64.991	105.977



BOSNA BANK INTERNATIONAL D.D. SARAJEVO



BILANS USPJEHA

na dan 31. 12. 2003. i 31. 12. 2004. godine

(u 000 KM)

		Prethodna godina	Tekuća godina
1.	PRIHODI I RASHODI PO KAMATAMA		
a)	Prihodi po kamatama i slični prihodi		
1)	Kamatonosni računi depozita kod depozitnih institucija		1
2)	Plasmani drugim bankama	2	
3)	Kreditni i poslovi lizinga	1.622	2.448
4)	Vrijednosni papiri koji se drže do dospjeća		
5)	Vlasnički vrijednosni papiri		
6)	Potraživanja po plaćenim vanbilansnim obavezama		
7)	Ostali prihodi od kamata i slični prihodi	10	
8)	UKUPNI PRIHODI OD KAMATA I SLIČNI PRIHODI 1) do 7)	1.634	2.449
b)	Rashodi po kamatama i slični rashodi		
1)	Depoziti	15	546
2)	Uzete pozajmice od drugih banaka		
3)	Uzete pozajmice-dospjele obaveze		
4)	Obaveze po uzetim kreditima i ostalim pozajmicama		
5)	Subordinisani dugovi i subordinisane obveznice		
6)	Ostali rashodi po kamatama i slični rashodi		
7)	UKUPNI RASHODI PO KAMATAMA I SLIČNI RASHODI 1) do 6)	15	546
c)	NETO KAMATA I SLIČNI PRIHODI a)8) - b)7)	1.619	1.903
2.	OPERATIVNI PRIHODI		
a)	Prihodi iz poslovanja sa devizama	20	84
b)	Naknade po kreditima	184	177
c)	Naknade po vanbilansnim poslovima	73	168
d)	Naknade za izvršene usluge	207	417
e)	Prihodi iz poslovanja i trgovanja	345	184
f)	Ostali operativni prihodi	563	137
g)	UKUPNI OPERATIVNI PRIHODI a) do f)	1.392	1.167
3.	NEKAMATNI RASHODI		
a)	Poslovni i direktni rashodi		
1)	Troškovi rezervi za opšti kreditni rizik i potencijalne kreditne i dr. gubitke		1.443
2)	Ostali poslovni i direktni rashodi	154	179
3)	UKUPNI POSLOVNI I DIREKTNI RASHODI 1) + 2)	154	1.622
b)	Operativni rashodi		
1)	Troškovi plaća i doprinosa	1.207	2.358
2)	Troškovi poslovnog prostora, ostale fiksne aktive i režija	1.078	1.550
3)	Ostali operativni troškovi	1.768	1.555
4)	UKUPNI OPERATIVNI RASHODI 1) do 3)	4.053	5.463
c)	UKUPNI NEKAMATNI RASHODI a)3) + b)4)	4.207	7.085
4.	DOBIT PRIJE OPOREZIVANJA 1.c) + 2.g) - 3.c)		
5.	GUBITAK	1.196	4.015
6.	POREZI		
7.	NETO DOBIT 4 - 6	0	0



BOR BANKA

Naziv: BOR BANKA D.D. SARAJEVO
Identifikacijski broj: 4200293230009
Adresa: Obala Kulina bana broj 18, Sarajevo
Telefon: 033 27 85 21
Telefaks: 033 27 85 50
S.W.I.F.T. BOIRBA 22
E-mail: borbanka@bih.net.ba

PRETHODNA GODINA

UPRAVA BANKE

Hamid Pršeš, direktor
Muhamed Šehbajraktarević
Enisa Hulusić
Bedina Jusičić-Musa
Suada Kumalić

NADZORNI ODBOR

Kemal Čaušević, predsjednik
Muniba Eminović
Ahmet Alibašić
Hajrudin Hadžimehanović
Esad Hrvačić

DIONIČARI SA PREKO 5% GLASAČKIH PRAVA

Fond Bošnjaci
Ministarstvo finansija FBiH

INTERNI REVIZOR

Šefika Kreso

BROJ FILIJALA

BROJ POSLOVNICA

BROJ ZAPOSLENIH

36

TEKUĆA GODINA

UPRAVA BANKE

Hamid Pršeš, direktor
Muhamed Šehbajraktarević
Enisa Hulusić
Bedina Jusičić-Musa
Suada Kumalić

NADZORNI ODBOR

Esad Hrvačić, predsjednik
Muniba Eminović
Ahmet Alibašić
Hajrudin Hadžimehanović
Josip Sočo

ODBOR ZA REVIZIJU

Zijadeta Kurtović, predsjednik
Maruf Burnazović
Hasida Gušić
Edin Hukić
Kemal Čaušević

DIONIČARI SA PREKO 5% GLASAČKIH PRAVA

Fond Bošnjaci Sarajevo
Ministarstvo finansija FBiH

INTERNI REVIZOR

Šefika Kreso

BROJ FILIJALA

—

BROJ POSLOVNICA

—

BROJ ZAPOSLENIH

36*

* Broj zaposlenih prema podacima dostavljenim Agenciji za bankarstvo Federacije Bosne i Hercegovine. Objavljeni skraćeni Izvještaj vanjskog revizora ne sadrži podatak o broju zaposlenih u Banci.



BOR BANKA



IZVJEŠTAJ NEZAVISNOG REVIZORA

Obavili smo reviziju bilansa stanja BOR Banke d.d. Sarajevo (u daljem tekstu: "Banka") sa stanjem na dan 31. decembra 2004. i povezanih bilansa uspjeha, izvještaja o toku novca i izvještaja o promjenama na vlasničkoj glavnici za godinu koja je tada završila. Odgovornost za ove finansijske izvještaje snosi Uprava Banke. Naša je odgovornost izraziti neovisno mišljenje o tim finansijskim izvještajima na temelju naše revizije.

Finansijski izvještaji Banke, sa stanjem na dan 31. decembra 2003. godine, revidovani su od strane revizorske firme Deloitte & Touche d.o.o. Sarajevo, u čijem izvještaju se izražava pozitivno mišljenje.

Reviziju smo obavili u skladu sa Međunarodnim revizijskim standardima. Navedeni standardi zahtijevaju da reviziju planiramo i obavimo na način da prikupimo sve informacije i sva obrazloženja koja smatramo nužnim da bismo prikupili dovoljno dokaza koji nam u razumnoj mjeri pružaju jamstvo da finansijski izvještaji ne sadrže materijalno značajne pogreške. Revizija uključuje provjeru dokaza pomoću testiranja, koji potkrijepljuju iznose i druge informacije objavljene u finansijskim izvještajima. Revizija, također, uključuje i procjenu primijenjenih računovodstvenih načela, te ocjenu značajnih procjena Uprave, kao i ocjenu ukupnog prikaza finansijskih izvještaja. Vjerujemo da nam naša revizija daje razumnu osnovu za naše mišljenje.

Po našem mišljenju, finansijski izvještaji prikazuju istinito i fer, u svim materijalno značajnim stavkama, finansijski položaj Banke 31. decembra 2004. godine, kao i rezultate njezinog poslovanja, promjene u toku novca i promjene u vlasničkoj glavnici, za godinu koja je tada završila i sastavljeni su u skladu s Međunarodnim standardima finansijskog izvještavanja.

Revik d.o.o. Sarajevo



BOR BANKA

BILANS STANJA

na dan 31. 12. 2003. i 31. 12. 2004. godine

		(u 000 KM)	
Red. br.	OPIS	Prethodna godina	Tekuća godina
A K T I V A			
1.	Novčana sredstva i računi depozita kod depozitnih institucija (1.a.+1.b.)	14.329	14.130
1.a.	Gotov novac i nekamatonosni računi depozita	2.763	3.462
1.b.	Kamatonosni računi depozita	11.566	10.668
2.	Vrijednosni papiri za trgovanje		
3.	Plasmani drugim bankama	7.562	61
4.	Kreditni, potraživanja po poslovima lizinga i dosp. potraživanja (4.a.+4.b.+4.c.)	27.420	40.510
4.a.	Kreditni	27.027	39.907
4.b.	Potraživanja po poslovima lizinga		
4.c.	Dospjela potraživanja po kreditima i poslovima lizinga	393	603
5.	Vrijednosni papiri koji se drže do dospelosti		
6.	Poslovni prostor i ostala fiksna aktiva	4.229	4.306
7.	Ostale nekretnine		
8.	Investicije u nekonsolidovana povezana preduzeća	5	5
9.	Ostala aktiva	513	501
10.	MINUS: Rezerve za potencijalne gubitke (10.a.+10.b.)	1.440	1.767
10.a.	Rezerve za stavke pozicije 4. Aktive	1.261	1.747
10.b.	Rezerve za pozicije Aktive osim pozicije 4.	179	20
11.	UKUPNO AKTIVA: (1. do 9. - 10.)	52.618	57.746
O B A V E Z E			
12.	Depoziti (12.a.+12.b.)	19.285	2.153
12.a.	Kamatonosni depoziti	807	1.398
12.b.	Nekamatonosni depoziti	18.478	755
13.	Uzete pozajmice - dospjele obaveze (13.a.+13.b.)	0	0
13.a.	Stanje dospjelih, a neisplaćenih obaveza		
13.b.	Stanje neizmirenenih - pozvanih za plaćanje vanbilansnih obaveza		
14.	Uzete pozajmice od drugih banaka		
15.	Obaveze prema vladi		
16.	Obaveze po uzetim kreditima i ostalim pozajmicama (16.a.+16.b.)	13.056	23.337
16.a.	sa preostalim rokom dospelosti do jedne godine		480
16.b.	sa preostalim rokom dospelosti preko jedne godine	13.056	22.857
17.	Subordinisani dugovi i subordinisane obveznice		
18.	Ostale obaveze	1.023	12.545
19.	UKUPNE OBAVEZE: (12. do 18.)	33.364	38.035
K A P I T A L			
20.	Trajne prioritetne dionice	7.498	7.498
21.	Obične dionice	11.040	11.040
22.	Emisiona azija (22.a.+22.b.)	0	0
22.a.	na trajne prioritetne dionice		
22.b.	na obične dionice		
23.	Neraspodijeljena dobit i rezerve kapitala	448	639
24.	Kursne razlike		
25.	Ostali kapital	268	534
26.	UKUPAN KAPITAL: (20. do 25.)	19.254	19.711
27.	UKUPNE OBAVEZE I KAPITAL: (19.+26.)	52.618	57.746



BOR BANKA



BILANS USPJEHA

na dan 31. 12. 2003. i 31. 12. 2004. godine

(u 000 KM)

		Prethodna godina	Tekuća godina
1.	PRIHODI I RASHODI PO KAMATAMA		
a)	Prihodi po kamatama i slični prihodi		
1)	Kamatonosni računi depozita kod depozitnih institucija	229	71
2)	Plasmani drugim bankama		
3)	Kreditni i poslovi lizinga	2.147	3.233
4)	Vrijednosni papiri koji se drže do dospjeća		
5)	Vlasnički vrijednosni papiri		
6)	Potraživanja po plaćenim vanbilansnim obavezama		
7)	Ostali prihodi od kamata i slični prihod	52	48
8)	UKUPNI PRIHODI OD KAMATA I SLIČNI PRIHODI 1) do 7)	2.428	3.352
b)	Rashodi po kamatama i slični rashodi		
1)	Depoziti	8	6
2)	Uzete pozajmice od drugih banaka		
3)	Uzete pozajmice-dospjele obaveze		
4)	Obaveze po uzetim kreditima i ostalim pozajmicama	254	428
5)	Subordinisani dugovi i subordinisane obveznice		
6)	Ostali rashodi po kamatama i slični rashodi	7	6
7)	UKUPNI RASHODI PO KAMATAMA I SLIČNI RASHODI 1) do 6)	269	440
c)	NETO KAMATA I SLIČNI PRIHODI a)8) - b)7)	2.159	2.912
2.	OPERATIVNI PRIHODI		
a)	Prihodi iz poslovanja sa devizama	36	23
b)	Naknade po kreditima	360	589
c)	Naknade po vanbilansnim poslovima		
d)	Naknade za izvršene usluge	235	365
e)	Prihodi iz poslovanja i trgovanja		
f)	Ostali operativni prihodi	1.795	604
g)	UKUPNI OPERATIVNI PRIHODI a) do f)	2.426	1.581
3.	NEKAMATNI RASHODI		
a)	Poslovni i direktni rashodi		
1)	Troškovi rezervi za opšti kreditni rizik i potencijalne kreditne i dr. gubitke	1.411	1.714
2)	Ostali poslovni i direktni rashodi	835	43
3)	UKUPNI POSLOVNI I DIREKTNI RASHODI 1) + 2)	2.246	1.757
b)	Operativni rashodi		
1)	Troškovi plaća i doprinosa	1.291	1.335
2)	Troškovi poslovnog prostora, ostale fiksne aktive i režija	289	355
3)	Ostali operativni troškovi	451	426
4)	UKUPNI OPERATIVNI RASHODI 1) do 3)	2.031	2.116
c)	UKUPNI NEKAMATNI RASHODI a)3) + b)4)	4.277	3.873
4.	DOBIT PRIJE OPOREZIVANJA 1.c) + 2.g) - 3.c)	308	620
5.	GUBITAK		
6.	POREZI	40	86
7.	NETO DOBIT 4 - 6	268	534



D.D. SARAJEVO

Naziv: CBS Bank d.d. Sarajevo
Identifikacijski broj: 4200032190000
Adresa: Džidžikovac 1, Sarajevo
Telefon: (033) 720-300
Telefaks: (033) 445-664
S.W.I.F.T. CMCBBA22
E-mail: cbs@lsinter.net
www.cbs.ba

PRETHODNA GODINA

UPRAVA BANKE

Midhat Mulić, direktor
Emina Ćorić

NADZORNI ODBOR

Milan Marinić, predsjednik
Zoran Bizjak
Blaž Stiplovšek
Mirjam Štebe
Andrej Flis

DIONIČARI SA PREKO 5% GLASAČKIH PRAVA

LHB - Frankfurt
Banka Domžale - Domžale

INTERNI REVIZOR

Hidajeta Šahinović

BROJ FILIJALA 7

BROJ EKSPozITURA 3

BROJ ZAPOSLENIH 99

TEKUĆA GODINA

UPRAVA BANKE

dr. Albin Hojnik, direktor
Emina Ćorić

NADZORNI ODBOR

Milan Marinić, predsjednik
Zoran Bizjak
Blaž Stiplovšek
Andrej Flis
Mirjam Štebe

ODBOR ZA REVIZIJU

Polona Bevc, predsjednik
Sead Kamerašević
Ivan Pirc
Metka Turk
Muris Čičić

DIONIČARI SA PREKO 5% GLASAČKIH PRAVA

LHB Internationale Handelsbank -
Frankfurt
Banka Domžale d.d. Domžale

INTERNI REVIZOR

Hidajeta Šahinović

BROJ FILIJALA 6

BROJ EKSPozITURA -

BROJ ZAPOSLENIH 116



D.D. SARAJEVO



IZVJEŠTAJ REVIZORA

Izvršili smo reviziju bilansa stanja CBS Bank d.d. Sarajevo na dan 31. decembar 2004. godine, bilans uspjeha, promjena u kapitalu i novčanog toka za godinu koja je završena. Za izvještaje prikazane na stranama od 3. do 29. odgovornost snosi rukovodstvo Banke. Naša odgovornost je da izrazimo mišljenje o ovim finansijskim izvještajima na osnovu izvršene revizije.

Reviziju smo izvršili u skladu sa Međunarodnim standardima revizije. Ovi standardi zahtijevaju da planiramo i izvršimo reviziju tako da pribavimo dovoljno dokaza da u finansijskim izvještajima nema značajnog pogrešnog prikazivanja podataka. Revizija uključuje ispitivanje dokaza kojima se potkrepljuju iznosi i napomene uz finansijski izvještaj, na osnovu testiranja. Revizija, takođe, uključuje ocjenjivanje primijenjenih računovodstvenih principa i značajnih procjena učinjenih od strane rukovodstva, kao i ocjenu ukupne prezentacije finansijskih izvještaja. Smatramo da naša revizija obezbjeđuje adekvatnu osnovu za formiranje našeg mišljenja.

Po našem mišljenju, finansijski izvještaji u svim materijalno značajnim aspektima, realno i objektivno prikazuju finansijsko stanje CBS Bank d.d. Sarajevo na dan 31. decembar 2004. godine, rezultate poslovanja, promjena u kapitalu i gotovinske tokove za godinu koja je završila u skladu sa Međunarodnim standardima finansijskog izvještavanja.

PricewaterhouseCoopers Sarajevo



D.D. SARAJEVO

BILANS STANJA

na dan 31. 12. 2003. i 31. 12. 2004. godine

		(u 000 KM)	
Red. br.	OPIS	Prethodna godina	Tekuća godina
A K T I V A			
1.	Novčana sredstva i računi depozita kod depozitnih institucija (1.a.+1.b.)	26.096	32.019
	1.a. Gotov novac i nekamatonosni računi depozita	16.275	22.814
	1.b. Kamatonosni računi depozita	9.821	9.205
2.	Vrijednosni papiri za trgovanje		
3.	Plasmani drugim bankama		
4.	Kreditni, potraživanja po poslovima lizinga i dosp. potraživanja (4.a.+4.b.+4.c.)	102.010	130.559
	4.a. Krediti	97.337	120.704
	4.b. Potraživanja po poslovima lizinga		
	4.c. Dospjela potraživanja po kreditima i poslovima lizinga	4.673	9.855
5.	Vrijednosni papiri koji se drže do dospijanja		
6.	Poslovni prostor i ostala fiksna aktiva	8.060	9.166
7.	Ostale nekretnine		
8.	Investicije u nekonsolidovana povezana preduzeća	70	70
9.	Ostala aktiva	2.508	2.407
10.	MINUS: Rezerve za potencijalne gubitke (10.a.+10.b.)	3.141	5.915
	10.a. Rezerve za stavke pozicije 4. Aktive	2.964	5.676
	10.b. Rezerve za pozicije Aktive osim pozicije 4.	177	239
11.	UKUPNO AKTIVA: (1. do 9. - 10.)	135.603	168.306
O B A V E Z E			
12.	Depoziti (12.a.+12.b.)	90.588	121.424
	12.a. Kamatonosni depoziti	78.608	107.849
	12.b. Nekamatonosni depoziti	11.980	13.575
13.	Uzete pozajmice - dospjele obaveze (13.a.+13.b.)	0	50
	13.a. Stanje dospjelih, a neisplaćenih obaveza		
	13.b. Stanje neizmirenih - pozvanih za plaćanje vanbilansnih obaveza		50
14.	Uzete pozajmice od drugih banaka		
15.	Obaveze prema vladi		
16.	Obaveze po uzetim kreditima i ostalim pozajmicama (16.a.+16.b.)	22.218	24.946
	16.a. sa preostalim rokom dospijanja do jedne godine	7.585	9.406
	16.b. sa preostalim rokom dospijanja preko jedne godine	14.633	15.540
17.	Subordinisani dugovi i subordinisane obveznice		
18.	Ostale obaveze	1.642	2.566
19.	UKUPNE OBAVEZE: (12. do 18.)	114.448	148.986
K A P I T A L			
20.	Trajne prioritetne dionice		
21.	Obične dionice	19.798	19.798
22.	Emisiona azija (22.a.+22.b.)	0	0
	22.a. na trajne prioritetne dionice		
	22.b. na obične dionice		
23.	Neraspodijeljena dobit i rezerve kapitala	360	1.081
24.	Kursne razlike		
25.	Ostali kapital	997	-1.559
26.	UKUPAN KAPITAL: (20. do 25.)	21.155	19.320
27.	UKUPNE OBAVEZE I KAPITAL: (19.+26.)	135.603	168.306



D.D. SARAJEVO



BILANS USPJEHA

na dan 31. 12. 2003. i 31. 12. 2004. godine

(u 000 KM)

		Prethodna godina	Tekuća godina
1.	PRIHODI I RASHODI PO KAMATAMA		
a)	Prihodi po kamatama i slični prihodi		
1)	Kamatonosni računi depozita kod depozitnih institucija	279	204
2)	Plasmani drugim bankama		209
3)	Kreditni i poslovi lizinga	7.657	10.450
4)	Vrijednosni papiri koji se drže do dospijanja		
5)	Vlasnički vrijednosni papiri		
6)	Potraživanja po plaćenim vanbilansnim obavezama		
7)	Ostali prihodi od kamata i slični prihodi	167	
8)	UKUPNI PRIHODI OD KAMATA I SLIČNI PRIHODI 1) do 7)	8.103	10.863
b)	Rashodi po kamatama i slični rashodi		
1)	Depoziti	2.460	3.239
2)	Uzete pozajmice od drugih banaka		
3)	Uzete pozajmice-dospjele obaveze		
4)	Obaveze po uzetim kreditima i ostalim pozajmicama	513	807
5)	Subordinisani dugovi i subordinisane obveznice		
6)	Ostali rashodi po kamatama i slični rashodi		
7)	UKUPNI RASHODI PO KAMATAMA I SLIČNI RASHODI 1) do 6)	2.973	4.046
c)	NETO KAMATA I SLIČNI PRIHODI a)8) - b)7)	5.130	6.817
2.	OPERATIVNI PRIHODI		
a)	Prihodi iz poslovanja sa devizama	321	565
b)	Naknade po kreditima	581	939
c)	Naknade po vanbilansnim poslovima	630	636
d)	Naknade za izvršene usluge	2.355	2.031
e)	Prihodi iz poslovanja i trgovanja		
f)	Ostali operativni prihodi	1.331	209
g)	UKUPNI OPERATIVNI PRIHODI a) do f)	5.218	4.380
3.	NEKAMATNI RASHODI		
a)	Poslovni i direktni rashodi		
1)	Troškovi rezervi za opšti kreditni rizik i potencijalne kreditne i dr. gubitke	2.090	3.984
2)	Ostali poslovni i direktni rashodi	345	703
3)	UKUPNI POSLOVNI I DIREKTNI RASHODI 1) + 2)	2.435	4.687
b)	Operativni rashodi		
1)	Troškovi plaća i doprinosa	2.813	3.785
2)	Troškovi poslovnog prostora, ostale fiksne aktive i režija	1.557	2.369
3)	Ostali operativni troškovi	2.546	1.915
4)	UKUPNI OPERATIVNI RASHODI 1) do 3)	6.916	8.069
c)	UKUPNI NEKAMATNI RASHODI a)3) + b)4)	9.351	12.756
4.	DOBIT PRIJE OPOREZIVANJA 1.c) + 2.g) - 3.c)	997	
5.	GUBITAK		1.559
6.	POREZI		
7.	NETO DOBIT 4 - 5 - 6	997	0



HVB Central Profit Banka

Naziv: HVB Central profit banka d.d. Sarajevo
Identifikacijski broj: 4200608160004
Adresa: Zelenih beretki broj 24, Sarajevo
Telefoni: ++387 33 53 36 88 i 53 34 33
Telefaksi: ++387 33 23 83 40 i 53 24 06
S.W.I.F.T. BACXBA22

PRETHODNA GODINA

TEKUĆA GODINA

UPRAVA BANKE

Alexander Zsolnai, direktor
Alfred Fusselberger
Armin Huber
Dragan Kovačević
Almir Krkalić

NADZORNI ODBOR

Martin Grull predsjednik
Wofgang Helpa
Gunther Stromenger
Angelika Glavanovits
Ralf Cymanek
Friedrich Racher
Martin Klauzer

DIONIČARI SA PREKO 5% GLASAČKIH PRAVA

Bank Austria Creditanstalt
AG. Vienna
Internatyional Finance Corporation

INTERNI REVIZOR

Enisa Rovčanin

BROJ FILIJALA 33

BROJ POSLOVNICA -

BROJ ZAPOSLENIH 454



IZVJEŠTAJ NEOVISNOG REVIZORA

Obavili smo reviziju bilansa stanja HVB Central Profit Banke d.d. (u daljem tekstu: "Banka") sa stanjem na dan 31. decembra 2004. i 2003. i povezanih bilansa uspjeha, izvještaja o toku novca i izvještaja o promjenama na vlasničkoj glavnicu za godine koje su tada završile. Odgovornost za ove finansijske izvještaje snosi Uprava Banke. Naša je odgovornost izraziti nezavisno mišljenje o tim finansijskim izvještajima na temelju naše revizije.

Reviziju smo obavili u skladu sa Međunarodnim revizijskim standardima. Navedeni standardi zahtijevaju da reviziju planiramo i obavimo na način da prikupimo sve informacije i sva obrazloženja koja smatramo nužnim da bismo prikupili dovoljno dokaza koji nam u razumnoj mjeri pružaju jamstvo da finansijski izvještaji ne sadrže materijalno značajne pogreške. Revizija uključuje provjeru dokaza pomoću testiranja, koji potkrijepljuju iznose i druge informacije objavljene u finansijskim izvještajima. Revizija, također, uključuje i procjenu primijenjenih računovodstvenih načela, te ocjenu značajnih procjena Banke, kao i ocjenu ukupnog prikaza finansijskih izvještaja. Vjerujemo da nam naša revizija daje razumnu osnovu za naše mišljenje.

Po našem mišljenju, finansijski izvještaji prikazuju istinito i fer, u svim materijalno značajnim stavkama, finansijski položaj Banke na dan 31. decembar 2004. i 2003. godine, kao i rezultate njenog poslovanja i promjene u toku novca za godine koje su tada završile, i sastavljeni su u skladu sa Međunarodnim standardima finansijskog izvještavanja.

Kao što je navedeno u Napomeni 36. HVB Banka Bosna i Hercegovina d.d., u većinskom vlasništvu Bank Austria Creditanstalt AG, Vienna, također većinskim vlasnikom Banke, pripojena je Banci u 2004. godini. Pridruženi finansijski izvještaji uključuju rezultate poslovanja i finansijsku poziciju HVB Banke Bosna i Hercegovina d.d. od dana pripajanja, u skladu sa lokalnim privrednim zakonodavstvom i ne prezentiraju aktivnosti Banke kao da se pripajanje dogodilo početkom najranije predstavljenog perioda. Pošto su prije pripajanja, banke bile pod zajedničkom kontrolom, Banka je predstavila pro-forma bilans stanja na dan 31. decembra 2004. i 2003. godine, zajedno sa pro-forma bilansima uspjeha i izvještajima o toku novca za godine koje su tada završile, na način kao da je pripajanje nastupilo 1. januara 2003. godine.

Deloitte d.o.o. Sarajevo



BILANS STANJA

na dan 31. 12. 2003. i 31. 12. 2004. godine

(u 000 KM)

Red. br.	OPIS	Prethodna godina*	Tekuća godina
A K T I V A			
1.	Novčana sredstva i računi depozita kod depozitnih institucija (1.a.+1.b.)	311.237	342.925
	1.a. Gotov novac i nekamatonosni računi depozita	26.891	33.699
	1.b. Kamatonosni računi depozita	284.346	309.226
2.	Vrijednosni papiri za trgovanje		
3.	Plasmani drugim bankama		1.398
4.	Kreditni, potraživanja po poslovima lizinga i dosp. potraživanja (4.a.+4.b.+4.c.)	138.420	351.781
	4.a. Krediti	133.947	343.192
	4.b. Potraživanja po poslovima lizinga	215	204
	4.c. Dospjela potraživanja po kreditima i poslovima lizinga	4.258	8.385
5.	Vrijednosni papiri koji se drže do dospjeća		
6.	Poslovni prostor i ostala fiksna aktiva	27.278	28.149
7.	Ostale nekretnine	6.229	2.276
8.	Investicije u nekonsolidovana povezana preduzeća	152	157
9.	Ostala aktiva	4.284	31.176
10.	MINUS: Rezerve za potencijalne gubitke (10.a.+10.b.)	17.216	16.969
	10.a. Rezerve za stavke pozicije 4. Aktive	16.457	15.539
	10.b. Rezerve za pozicije Aktive osim pozicije 4.	759	1.430
11.	UKUPNO AKTIVA: (1. do 9. - 10.)	470.384	740.893
O B A V E Z E			
12.	Depoziti (12.a.+12.b.)	431.372	585.197
	12.a. Kamatonosni depoziti	384.466	523.725
	12.b. Nekamatonosni depoziti	46.906	61.472
13.	Uzete pozajmice - dospjele obaveze (13.a.+13.b.)	80	0
	13.a. Stanje dospjelih, a neisplaćenih obaveza		
	13.b. Stanje neizmirenih - pozvanih za plaćanje vanbilansnih obaveza	80	
14.	Uzete pozajmice od drugih banaka		
15.	Obaveze prema vladi		
16.	Obaveze po uzetim kreditima i ostalim pozajmicama (16.a.+16.b.)	4.929	62.639
	16.a. sa preostalim rokom dospjeća do jedne godine	1.719	11.982
	16.b. sa preostalim rokom dospjeća preko jedne godine	3.210	50.657
17.	Subordinisani dugovi i subordinisane obveznice	6.063	19.558
18.	Ostale obaveze	7.491	14.171
19.	UKUPNE OBAVEZE: (12. do 18.)	449.935	681.565
K A P I T A L			
20.	Trajne prioritetne dionice	272	272
21.	Obične dionice	14.728	33.652
22.	Emisiona azija (22.a.+22.b.)	0	14.182
	22.a. na trajne prioritetne dionice		
	22.b. na obične dionice		14.182
23.	Neraspodijeljena dobit i rezerve kapitala	5.281	11.366
24.	Kursne razlike		
25.	Ostali kapital	168	-144
26.	UKUPAN KAPITAL: (20. do 25.)	20.449	59.328
27.	UKUPNE OBAVEZE I KAPITAL: (19.+26.)	470.384	740.893

* Podaci se odnose na Central Profit Banku d.d. Sarajevo, a u Dodatku su prikazani podaci za HVB bank BiH d.d. Sarajevo koja je spojena sa Central Profit Bankom d.d. Sarajevo.



BILANS USPJEHA

na dan 31. 12. 2003. i 31. 12. 2004. godine

(u 000 KM)

		Prethodna godina*	Tekuća godina
1.	PRIHODI I RASHODI PO KAMATAMA		
a)	Prihodi po kamatama i slični prihodi		
1)	Kamatonosni računi depozita kod depozitnih institucija	3.640	2.618
2)	Plasmani drugim bankama	7	
3)	Kreditni i poslovi lizinga	13.605	20.304
4)	Vrijednosni papiri koji se drže do dospijeha		
5)	Vlasnički vrijednosni papiri		
6)	Potraživanja po plaćenim vanbilansnim obavezama	1	
7)	Ostali prihodi od kamata i slični prihod	935	2.243
8)	UKUPNI PRIHODI OD KAMATA I SLIČNI PRIHODI 1) do 7)	18.188	25.165
b)	Rashodi po kamatama i slični rashodi		
1)	Depoziti	4.378	5.774
2)	Uzete pozajmice od drugih banaka		
3)	Uzete pozajmice-dospjele obaveze		
4)	Obaveze po uzetim kreditima i ostalim pozajmicama	142	893
5)	Subordinisani dugovi i subordinisane obveznice	294	361
6)	Ostali rashodi po kamatama i slični rashodi		
7)	UKUPNI RASHODI PO KAMATAMA I SLIČNI RASHODI 1) do 6)	4.814	7.028
c)	NETO KAMATA I SLIČNI PRIHODI a)8) - b)7)	13.374	18.137
2.	OPERATIVNI PRIHODI		
a)	Prihodi iz poslovanja sa devizama	1.341	2.190
b)	Naknade po kreditima	838	2.352
c)	Naknade po vanbilansnim poslovima	1.325	1.004
d)	Naknade za izvršene usluge	9.595	8.214
e)	Prihodi iz poslovanja i trgovanja		
f)	Ostali operativni prihodi	2.610	4.264
g)	UKUPNI OPERATIVNI PRIHODI a) do f)	15.709	18.024
3.	NEKAMATNI RASHODI		
a)	Poslovni i direktni rashodi		
1)	Troškovi rezervi za opšti kreditni rizik i potencijalne kreditne i dr. gubitke	7.714	2.987
2)	Ostali poslovni i direktni rashodi	861	2.524
3)	UKUPNI POSLOVNI I DIREKTNI RASHODI 1) + 2)	8.575	5.511
b)	Operativni rashodi		
1)	Troškovi plaća i doprinosa	12.369	14.479
2)	Troškovi poslovnog prostora, ostale fiksne aktive i režija	4.814	7.946
3)	Ostali operativni troškovi	2.784	8.369
4)	UKUPNI OPERATIVNI RASHODI 1) do 3)	19.967	30.794
c)	UKUPNI NEKAMATNI RASHODI a)3) + b)4)	28.542	36.305
4.	DOBIT PRIJE OPOREZIVANJA 1.c) + 2.g) - 3.c)	541	
5.	GUBITAK		144
6.	POREZI	373	
7.	NETO DOBIT 4 - 6	168	0

* Podaci se odnose na Central Profit Banku d.d. Sarajevo, a u Dodatku su prikazani podaci za HVB bank BiH d.d. Sarajevo koja je spojena sa Central Profit Bankom d.d. Sarajevo.



HYPO ALPE-ADRIA-BANK D.D. MOSTAR

Naziv: Hypo Alpe-Adria-Bank d.d. Mostar
Identifikacijski broj: 4227149610005
Adresa: Kneza Branimira 2 b, Mostar
Telefon: +387 (36) 44 44 44
Telefaks: +387 (36) 44 42 35
S.W.I.F.T. KLHBBA22
www.hypo-alpe-adria.ba

PRETHODNA GODINA

UPRAVA BANKE

Petar Jurčić, direktor
Dražen Mršić
Urban Golob

NADZORNI ODBOR

mr. Günther Striedinger, predsjednik
dr. Wolfgang Kulterer
dr. Günther Puchtler
mr. Gernot Schmerlaib
Christoph Schasche

DIONIČARI SA PREKO 5% GLASAČKIH PRAVA

Hypo Alpe Adria Bank AG, Klagenfurt

INTERNI REVIZOR

Stana Grgić

BROJ FILIJALA 3

BROJ POSLOVNICA 29

BROJ ZAPOSLENIH 288

TEKUĆA GODINA

UPRAVA BANKE

Petar Jurčić, direktor
Urban Golob
Mirjana Prusina

NADZORNI ODBOR

mr. Günther Striedinger, predsjednik
dr. Wolfgang Kulterer
dr. Günther Puchtler
Thomas Morgl
dr. Christoph Schasche

ODBOR ZA REVIZIJU

Nensi Marin, predsjednik
Zoran Besak
Renata Kejžar
Vesna Pavlović
Dieter Malle

DIONIČARI SA PREKO 5% GLASAČKIH PRAVA

Hypo Alpe Adria Bank
International AG, Klagenfurt

INTERNI REVIZOR

Stana Grgić

BROJ FILIJALA/PODRUŽNICA 3

BROJ POSLOVNICA –

BROJ ZAPOSLENIH 377



HYPO ALPE-ADRIA-BANK D.D. MOSTAR



NEOVISNO REVIZORSKO MIŠLJENJE

Obavili smo reviziju nekonsolidiranih bilanci stanja Hypo Alpe-Adria-Bank d.d. Mostar (u daljem tekstu: Banka) na dan 31. prosinca 2004. i 2003. godine i s njima povezanih nekonsolidiranih računa dobiti i gubitka, izvješća o tijeku novca i izvješća o promjenama na vlasničkoj glavnici za godine koje su tada završile. Odgovornost za ova financijska izvješća snosi Uprava Banke. Naša je odgovornost izraziti neovisno mišljenje o ovim financijskim izvješćima na temelju naše revizije.

Reviziju smo obavili u skladu sa Međunarodnim revizijskim standardima. Navedeni standardi zahtijevaju da reviziju planiramo i obavimo na način da prikupimo sve informacije i sva obrazloženja koja smatramo nužnim da bismo prikupili dovoljno dokaza koji nam u razumnoj mjeri pružaju jamstvo da financijska izvješća ne sadrže materijalno značajne pogreške. Revizija uključuje provjeru dokaza pomoću testiranja, koji potkrijepljuju iznose i druge informacije objavljene u financijskim izvješćima. Revizija, također, uključuje i procjenu primijenjenih računovodstvenih načela, te ocjenu značajnih procjena Uprave, kao i ocjenu ukupnog prikaza financijskih izvješća. Vjerujemo da nam naša revizija daje razumnu osnovu za naše mišljenje.

Po našem mišljenju, nekonsolidirana financijska izvješća prikazuju istinito i fer, u svim materijalno značajnim stavkama, nekonsolidirani financijski položaj Banke 31. prosinca 2004. i 2003. godine, kao i nekonsolidirani rezultat njezinog poslovanja, promjene u tijeku novca i promjene u vlasničkoj glavnici, za godine tada završene i sastavljena su u skladu s Međunarodnim standardima financijskog izvješćivanja.

Deloitte d.o.o. Sarajevo



HYPO ALPE-ADRIA-BANK D.D. MOSTAR

BILANS STANJA

na dan 31. 12. 2003. i 31. 12. 2004. godine

(u 000 KM)

Red. br.	OPIS	Prethodna godina	Tekuća godina
A K T I V A			
1.	Novčana sredstva i računi depozita kod depozitnih institucija (1.a.+1.b.)	163.404	229.688
1.a.	Gotov novac i nekamatonosni računi depozita	59.564	15.289
1.b.	Kamatonosni računi depozita	103.840	214.399
2.	Vrijednosni papiri za trgovanje	1.900	8.973
3.	Plasmani drugim bankama	753	
4.	Kreditni, potraživanja po poslovima lizinga i dosp. potraživanja (4.a.+4.b.+4.c.)	604.542	807.049
4.a.	Kreditni	584.788	790.867
4.b.	Potraživanja po poslovima lizinga		
4.c.	Dospjela potraživanja po kreditima i poslovima lizinga	19.754	16.182
5.	Vrijednosni papiri koji se drže do dospijanja	2.706	3.501
6.	Poslovni prostor i ostala fiksna aktiva	22.299	27.405
7.	Ostale nekretnine		550
8.	Investicije u nekonsolidovana povezana preduzeća	2.251	3.195
9.	Ostala aktiva	13.530	21.033
10.	MINUS: Rezerve za potencijalne gubitke (10.a.+10.b.)	26.183	34.374
10.a.	Rezerve za stavke pozicije 4. Aktive	25.802	28.032
10.b.	Rezerve za pozicije Aktive osim pozicije 4.	381	6.342
11.	UKUPNO AKTIVA: (1. do 9. - 10.)	785.202	1.067.020
O B A V E Z E			
12.	Depoziti (12.a.+12.b.)	682.660	938.026
12.a.	Kamatonosni depoziti	602.364	807.128
12.b.	Nekamatonosni depoziti	80.296	130.898
13.	Uzete pozajmice - dospjele obaveze (13.a.+13.b.)	1.147	150
13.a.	Stanje dospjelih, a neisplaćenih obaveza		
13.b.	Stanje neizmirenih - pozvanih za plaćanje vanbilansnih obaveza	1.147	150
14.	Uzete pozajmice od drugih banaka		
15.	Obaveze prema vladi		
16.	Obaveze po uzetim kreditima i ostalim pozajmicama (16.a.+16.b.)	22.130	30
16.a.	sa preostalim rokom dospijanja do jedne godine	61	30
16.b.	sa preostalim rokom dospijanja preko jedne godine	22.069	
17.	Subordinisani dugovi i subordinisane obveznice		
18.	Ostale obaveze	9.134	10.433
19.	UKUPNE OBAVEZE: (12. do 18.)	715.071	948.639
K A P I T A L			
20.	Trajne prioritetne dionice		
21.	Obične dionice	70.000	110.000
22.	Emisiona ažia (22.a.+22.b.)	0	0
22.a.	na trajne prioritetne dionice		
22.b.	na obične dionice		
23.	Neraspodijeljena dobit i rezerve kapitala	-397	1.169
24.	Kursne razlike		
25.	Ostali kapital	528	7.212
26.	UKUPAN KAPITAL: (20. do 25.)	70.131	118.381
27.	UKUPNE OBAVEZE I KAPITAL: (19.+26.)	785.202	1.067.020



HYPO ALPE-ADRIA-BANK D.D. MOSTAR



BILANS USPJEHA

na dan 31. 12. 2003. i 31. 12. 2004. godine

(u 000 KM)

1. PRIHODI I RASHODI PO KAMATAMA		Prethodna godina	Tekuća godina
a)	Prihodi po kamatama i slični prihodi		
1)	Kamatonosni računi depozita kod depozitnih institucija		2.812
2)	Plasmani drugim bankama	1.180	1
3)	Kreditni i poslovi lizinga	47.221	66.646
4)	Vrijednosni papiri koji se drže do dospijanja	150	236
5)	Vlasnički vrijednosni papiri	67	
6)	Potraživanja po plaćenim vanbilansnim obavezama		
7)	Ostali prihodi od kamata i slični prihod		
8)	UKUPNI PRIHODI OD KAMATA I SLIČNI PRIHODI 1) do 7)	48.618	69.695
b)	Rashodi po kamatama i slični rashodi		
1)	Depoziti	18.325	28.048
2)	Uzete pozajmice od drugih banaka		
3)	Uzete pozajmice-dospjele obaveze		
4)	Obaveze po uzetim kreditima i ostalim pozajmicama	1.849	562
5)	Subordinisani dugovi i subordinisane obveznice		
6)	Ostali rashodi po kamatama i slični rashodi	966	1
7)	UKUPNI RASHODI PO KAMATAMA I SLIČNI RASHODI 1) do 6)	21.140	28.611
c)	NETO KAMATA I SLIČNI PRIHODI a)8) - b)7)	27.478	41.084
2.	OPERATIVNI PRIHODI		
a)	Prihodi iz poslovanja sa devizama	1.180	1.391
b)	Naknade po kreditima	1.893	4.685
c)	Naknade po vanbilansnim poslovima	1.158	1.480
d)	Naknade za izvršene usluge	7.231	4.538
e)	Prihodi iz poslovanja i trgovanja	13	172
f)	Ostali operativni prihodi	9.559	2.560
g)	UKUPNI OPERATIVNI PRIHODI a) do f)	21.034	14.826
3.	NEKAMATNI RASHODI		
a)	Poslovni i direktni rashodi		
1)	Troškovi rezervi za opšti kreditni rizik i potencijalne kreditne i dr. gubitke	19.040	19.093
2)	Ostali poslovni i direktni rashodi	5.411	3.148
3)	UKUPNI POSLOVNI I DIREKTNI RASHODI 1) + 2)	24.451	22.241
b)	Operativni rashodi		
1)	Troškovi plaća i doprinosa	7.329	9.565
2)	Troškovi poslovnog prostora, ostale fiksne aktive i režija	6.275	7.906
3)	Ostali operativni troškovi	9.929	8.986
4)	UKUPNI OPERATIVNI RASHODI 1) do 3)	23.533	26.457
c)	UKUPNI NEKAMATNI RASHODI a)3) + b)4)	47.984	48.698
4.	DOBIT PRIJE OPOREZIVANJA 1.c) + 2.g) - 3.c)	528	7.212
5.	GUBITAK		
6.	POREZI		
7.	NETO DOBIT 4 - 6	528	7.212



Investicijska banka Federacije Bosne i Hercegovine d.o.o.

Naziv: Investicijska banka Federacije Bosne i
Hercegovine d.o.o. Sarajevo
Identifikacijski broj: 4200057850004
Adresa: Igmanska 1, Sarajevo
Telefon: 033 277 900
Telefaks: 033 668 952
S.W.I.F.T.: IBBHBA22
Web site: www.ibf-bih.com

PRETHODNA GODINA

UPRAVNI ODBOR

dr. Zdravko Lučić, predsjednik
Mirsad Hromić
Vinko Jakić
Vinko Križan
Emir Silajdžić

GENERALNI DIREKTOR

Asim Omanić

NADZORNI ODBOR

Faruk Brkanić, predsjednik
Štefo Antunović
Mevludin Osmanović
Amir Pekmez
Enver Trepčić

NAJVEĆI DIONIČARI	%
Vlada Federacije BiH	100.00

INTERNI REVIZOR

Ćamila Dudo

BROJ FILIJALA

BROJ POSLOVNICA

BROJ ZAPOSLENIH	70
-----------------	----

TEKUĆA GODINA

UPRAVNI ODBOR

dr. Zdravko Lučić, predsjednik
Mirsad Hromić
Vinko Jakić
Vinko Križan
Emir Silajdžić

GENERALNI DIREKTOR

Asim Omanić

NADZORNI ODBOR

Faruk Brkanić, predsjednik
Štefo Antunović
Mevludin Osmanović
Amir Pekmez
Enver Trepčić

NAJVEĆI DIONIČARI	%
Vlada Federacije BiH	100,00

INTERNI REVIZOR

Ćamila Dudo

BROJ FILIJALA

–

BROJ POSLOVNICA

–

BROJ ZAPOSLENIH	77
-----------------	----



IZVJEŠTAJ REVIZORA

Izvršili smo reviziju finansijskih izvještaja Investicijske banke Federacije Bosne i Hercegovine d.o.o., Sarajevo, (Banka) sa stanjem na dan 31. decembra 2004. godine. Za ove finansijske izvještaje odgovornost snosi rukovodstvo Banke. Naša odgovornost je da izrazimo mišljenje o tim finansijskim izvještajima na osnovu izvršene revizije.

Reviziju smo obavili u skladu s Međunarodnim revizijskim standardima. Ovi standardi zahtijevaju da planiramo i provedemo reviziju na takav način da se s razumnom mjerom sigurnosti uvjerimo jesu li finansijski izvještaji bez materijalno značajnih grešaka. Revizija uključuje i ispitivanje, na osnovu provjere podataka, dokumentacije koja potkrijepljuje iznose i sve navedeno u finansijskim izvještajima. Revizija, također, uključuje i ocjenu primijenjenih računovodstvenih i značajnih procjena koje je napravilo rukovodstvo, kao i vrednovanje sveukupnog prikaza finansijskih izvještaja. Uvjereni smo da nam obavljena revizija daje razumnu osnovu za formiranje našeg mišljenja.

Prema našem mišljenju, priloženi finansijski izvještaji realno, u svakom materijalnom pogledu, prikazuju finansijski položaj Banke na dan 31. decembra 2004. godine, njene rezultate poslovanja i novčane tokove u 2004. godini u skladu s Međunarodnim standardima finansijskog izvještavanja.

Bez kvalifikovanja našeg mišljenja, skrećemo pažnju na napomenu 1.3 koja opisuje pravni status Banke.

Revik d.o.o. Sarajevo



**Investicijska banka Federacije
Bosne i Hercegovine d.o.o.**

BILANS STANJA

na dan 31. 12. 2003. i 31. 12. 2004. godine

(u 000 KM)

Red. br.	OPIS	Prethodna godina	Tekuća godina
A K T I V A			
1.	Novčana sredstva i računi depozita kod depozitnih institucija (1.a.+1.b.)	19.396	15.275
1.a.	Gotov novac i nekamatonosni računi depozita	9.296	2.279
1.b.	Kamatonosni računi depozita	10.100	12.996
2.	Vrijednosni papiri za trgovanje		
3.	Plasmani drugim bankama		
4.	Kreditni, potraživanja po poslovima lizinga i dosp. potraživanja (4.a.+4.b.+4.c.)	119.838	125.044
4.a.	Kreditni	116.946	123.550
4.b.	Potraživanja po poslovima lizinga		
4.c.	Dospjela potraživanja po kreditima i poslovima lizinga	2.892	1.494
5.	Vrijednosni papiri koji se drže do dospijanja		
6.	Poslovni prostor i ostala fiksna aktiva	5.237	4.892
7.	Ostale nekretnine		273
8.	Investicije u nekonsolidovana povezana preduzeća		
9.	Ostala aktiva	460	540
10.	MINUS: Rezerve za potencijalne gubitke (10.a.+10.b.)	13.840	10.428
10.a.	Rezerve za stavke pozicije 4. Aktive	13.818	10.401
10.b.	Rezerve za pozicije Aktive osim pozicije 4.	22	27
11.	UKUPNO AKTIVA: (1. do 9. - 10.)	131.091	135.596
O B A V E Z E			
12.	Depoziti (12.a.+12.b.)	101.751	27.529
12.a.	Kamatonosni depoziti		
12.b.	Nekamatonosni depoziti	101.751	27.529
13.	Uzete pozajmice - dospjele obaveze (13.a.+13.b.)	0	0
13.a.	Stanje dospjelih, a neisplaćenih obaveza		
13.b.	Stanje neizmirenenih - pozvanih za plaćanje vanbilansnih obaveza		
14.	Uzete pozajmice od drugih banaka		
15.	Obaveze prema vladi		
16.	Obaveze po uzetim kreditima i ostalim pozajmicama (16.a.+16.b.)	6.779	7.411
16.a.	sa preostalim rokom dospijanja do jedne godine	391	360
16.b.	sa preostalim rokom dospijanja preko jedne godine	6.388	7.051
17.	Subordinisani dugovi i subordinisane obveznice		
18.	Ostale obaveze	3.291	6.497
19.	UKUPNE OBAVEZE: (12. do 18.)	111.821	41.437
K A P I T A L			
20.	Trajne prioritetne dionice		
21.	Obične dionice	15.000	87.486
22.	Emisiona ažia (22.a.+22.b.)	0	0
22.a.	na trajne prioritetne dionice		
22.b.	na obične dionice		
23.	Neraspodijeljena dobit i rezerve kapitala	4.270	6.673
24.	Kursne razlike		
25.	Ostali kapital		
26.	UKUPAN KAPITAL: (20. do 25.)	19.270	94.159
27.	UKUPNE OBAVEZE I KAPITAL: (19.+26.)	131.091	135.596



BILANS USPJEHA

na dan 31. 12. 2003. i 31. 12. 2004. godine

(u 000 KM)

		Prethodna godina	Tekuća godina
1.	PRIHODI I RASHODI PO KAMATAMA		
a)	Prihodi po kamatama i slični prihodi		
1)	Kamatonosni računi depozita kod depozitnih institucija	294	346
2)	Plasmani drugim bankama		
3)	Kreditni i poslovi lizinga	4.195	3.946
4)	Vrijednosni papiri koji se drže do dospjeća		
5)	Vlasnički vrijednosni papiri		
6)	Potraživanja po plaćenim vanbilansnim obavezama		
7)	Ostali prihodi od kamata i slični prihod	1.114	767
8)	UKUPNI PRIHODI OD KAMATA I SLIČNI PRIHODI 1) do 7)	5.603	5.059
b)	Rashodi po kamatama i slični rashodi		
1)	Depoziti		
2)	Uzete pozajmice od drugih banaka		
3)	Uzete pozajmice-dospjele obaveze		
4)	Obaveze po uzetim kreditima i ostalim pozajmicama	107	113
5)	Subordinisani dugovi i subordinisane obveznice		
6)	Ostali rashodi po kamatama i slični rashodi		
7)	UKUPNI RASHODI PO KAMATAMA I SLIČNI RASHODI 1) do 6)	107	113
c)	NETO KAMATA I SLIČNI PRIHODI a)8) - b)7)	5.496	4.946
2.	OPERATIVNI PRIHODI		
a)	Prihodi iz poslovanja sa devizama	308	20
b)	Naknade po kreditima	695	777
c)	Naknade po vanbilansnim poslovima	67	69
d)	Naknade za izvršene usluge	1.102	823
e)	Prihodi iz poslovanja i trgovanja		
f)	Ostali operativni prihodi	8.440	9.883
g)	UKUPNI OPERATIVNI PRIHODI a) do f)	10.612	11.572
3.	NEKAMATNI RASHODI		
a)	Poslovni i direktni rashodi		
1)	Troškovi rezervi za opšti kreditni rizik i potencijalne kreditne i dr. gubitke	8.636	8.570
2)	Ostali poslovni i direktni rashodi	285	225
3)	UKUPNI POSLOVNI I DIREKTNI RASHODI 1) + 2)	8.921	8.795
b)	Operativni rashodi		
1)	Troškovi plaća i doprinosa	2.404	2.588
2)	Troškovi poslovnog prostora, ostale fiksne aktive i režijski	919	858
3)	Ostali operativni troškovi	521	819
4)	UKUPNI OPERATIVNI RASHODI 1) do 3)	3.844	4.265
c)	UKUPNI NEKAMATNI RASHODI a)3) + b)4)	12.765	13.060
4.	DOBIT PRIJE OPOREZIVANJA 1.c) + 2.g) - 3.c)	3.343	3.458
5.	GUBITAK		
6.	POREZI	1.010	1.065
7.	NETO DOBIT 4 - 6	2.333	2.393



Investiciono-komercijalna banka D.D. Zenica

Naziv: Investiciono-komercijalna banka D.D. Zenica
Identifikacijski broj: 4218250930003
Adresa: Trg Bosne i Hercegovine 1, Zenica
Telefon: +387 32 404 766
Telefaks: +387 32 417 022
S.W.I.F.T.: IKBZBA 2X
E-mail: ikbzenica@ikbze.com.ba

PRETHODNA GODINA

UPRAVA BANKE

Halim Čabaravdić, direktor
Almasa Čolak-Kojić
Enis Crnalić
Esma Selimović
Vesna Cogo
Sead Babahmetović
Nermina Pljevljak

NADZORNI ODBOR

Mufid Zukić, predsjednik
Fikret Brdarević
Nezir Brkić
Ibrahim Fazlić
Besim Sinanović
Edin Mujkić
Mirsada Krehić

DIONIČARI SA PREKO 5% GLASAČKIH PRAVA

/

INTERNI REVIZOR

Munezaha Kasap

BROJ FILIJALA

BROJ EKSPozITURA 5

BROJ ZAPOSLENIH 195

TEKUĆA GODINA

UPRAVA BANKE

Suvad Ibranović, privremeni direktor
Vesna Cogo
Esma Selimović
Enis Crnalić
Sead Babahmetović
Nermina Pljevljak
Almasa Čolak-Kojić

NADZORNI ODBOR

Mufid Zukić, predsjednik
Fikret Brdarević
Nezir Brkić
Ibrahim Fazlić
Besim Sinanović
Abdulah Serdarević
Mirsada Krehić

ODBOR ZA REVIZIJU

Mahira Šestić, predsjednik
Biljana Šurlan
Muhamed Zahirović
Mensur Muftić
Mustafa Sefer

DIONIČARI SA PREKO 5% GLASAČKIH PRAVA

/

INTERNI REVIZOR

Munezaha Kasap

BROJ FILIJALA

-

BROJ EKSPozITURA

-

BROJ ZAPOSLENIH 195*

* Broj zaposlenih prema podacima dostavljenim Agenciji za bankarstvo Federacije Bosne i Hercegovine. Objavljeni skraćeni Izvještaj vanjskog revizora ne sadrži podatak o broju zaposlenih u Banci.



NEOVISNO REVIZORSKO MIŠLJENJE

Obavili smo reviziju bilansa stanja Investiciono-komercijalne banke d.d. Zenica (u daljem tekstu: "Banka") sa stanjem na dan 31. decembra 2004. i 2003. godine i povezanih bilansa uspjeha, izvještaja o toku novca i izvještaja o promjenama na vlasničkoj glavnici za godine koje su tada završile. Odgovornost za ove finansijske izvještaje snosi Uprava Banke. Naša je odgovornost izraziti neovisno mišljenje o finansijskim izvještajima na temelju naše revizije.

Reviziju smo obavili u skladu sa Međunarodnim revizijskim standardima. Navedeni standardi zahtijevaju da reviziju planiramo i obavimo na način da prikupimo sve informacije i sva obrazloženja koja smatramo nužnim da bismo prikupili dovoljno dokaza koji nam u razumnoj mjeri pružaju jamstvo da finansijski izvještaji ne sadrže materijalno značajne pogreške. Revizija uključuje provjeru dokaza pomoću testiranja, koji potkrijepljuju iznose i druge informacije objavljene u finansijskim izvještajima. Revizija, također, uključuje i procjenu primijenjenih računovodstvenih načela, te ocjenu značajnih procjena Uprave, kao i ocjenu ukupnog prikaza finansijskih izvještaja. Vjerujemo da nam naša revizija daje razumnu osnovu za naše mišljenje.

Po našem mišljenju, finansijski izvještaji prikazuju istinito i fer, u svim materijalno značajnim stavkama, finansijski položaj Banke na dan 31. decembra 2004. i 2003., kao i rezultate njezinog poslovanja, promjene u toku novca i promjene u vlasničkoj glavnici, za godine koje su tada završile i sastavljeni su u skladu s Međunarodnim standardima finansijskog izvještavanja.

Deloitte d.o.o. Sarajevo



BILANS STANJA

na dan 31. 12. 2003. i 31. 12. 2004. godine

		(u 000 KM)	
Red. br.	OPIS	Prethodna godina	Tekuća godina
AKTIVA			
1.	Novčana sredstva i računi depozita kod depozitnih institucija (1.a.+1.b.)	21.514	29.986
	1.a. Gotov novac i nekamatonosni računi depozita	15.567	21.679
	1.b. Kamatonosni računi depozita	5.947	8.307
2.	Vrijednosni papiri za trgovanje		
3.	Plasmani drugim bankama		
4.	Kreditni, potraživanja po poslovima lizinga i dosp. potraživanja (4.a.+4.b.+4.c.)	31.510	30.374
	4.a. Krediti	29.930	29.307
	4.b. Potraživanja po poslovima lizinga		
	4.c. Dospjela potraživanja po kreditima i poslovima lizinga	1.580	1.067
5.	Vrijednosni papiri koji se drže do dospijea		
6.	Poslovni prostor i ostala fiksna aktiva	6.993	6.431
7.	Ostale nekretnine	317	60
8.	Investicije u nekonsolidovana povezana preduzeća	504	504
9.	Ostala aktiva	3.782	1.573
10.	MINUS: Rezerve za potencijalne gubitke (10.a.+10.b.)	6.020	4.652
	10.a. Rezerve za stavke pozicije 4. Aktive	4.874	4.503
	10.b. Rezerve za pozicije Aktive osim pozicije 4.	1.146	149
11.	UKUPNO AKTIVA: (1. do 9. - 10.)	58.600	64.276
OBAVEZE			
12.	Depoziti (12.a.+12.b.)	33.533	40.219
	12.a. Kamatonosni depoziti	31.725	38.643
	12.b. Nekamatonosni depoziti	1.808	1.576
13.	Uzete pozajmice - dospjele obaveze (13.a.+13.b.)	0	0
	13.a. Stanje dospjelih, a neisplaćenih obaveza		
	13.b. Stanje neizmirenenih - pozvanih za plaćanje vanbilansnih obaveza		
14.	Uzete pozajmice od drugih banaka		
15.	Obaveze prema vladi		
16.	Obaveze po uzetim kreditima i ostalim pozajmicama (16.a.+16.b.)	9.059	7.611
	16.a. sa preostalim rokom dospijea do jedne godine	2.644	2.965
	16.b. sa preostalim rokom dospijea preko jedne godine	6.415	4.646
17.	Subordinisani dugovi i subordinisane obveznice		
18.	Ostale obaveze	3.274	1.976
19.	UKUPNE OBAVEZE: (12. do 18.)	45.866	49.806
KAPITAL			
20.	Trajne prioritetne dionice	1.108	1.108
21.	Obične dionice	13.898	13.898
22.	Emisiona ažia (22.a.+22.b.)	0	0
	22.a. na trajne prioritetne dionice		
	22.b. na obične dionice		
23.	Neraspodijeljena dobit i rezerve kapitala	-417	-2.273
24.	Kursne razlike		
25.	Ostali kapital	-1.855	1.737
26.	UKUPAN KAPITAL: (20. do 25.)	12.734	14.470
27.	UKUPNE OBAVEZE I KAPITAL: (19.+26.)	58.600	64.276



BILANS USPJEHA

na dan 31. 12. 2003. i 31. 12. 2004. godine

(u 000 KM)

1. PRIHODI I RASHODI PO KAMATAMA		Prethodna godina	Tekuća godina
a)	Prihodi po kamatama i slični prihodi		
1)	Kamatonosni računi depozita kod depozitnih institucija	386	172
2)	Plasmani drugim bankama	12	
3)	Kreditni i poslovi lizinga	3.015	2.863
4)	Vrijednosni papiri koji se drže do dospjeća		
5)	Vlasnički vrijednosni papiri		6
6)	Potraživanja po plaćenim vanbilansnim obavezama		
7)	Ostali prihodi od kamata i slični prihodi	45	581
8)	UKUPNI PRIHODI OD KAMATA I SLIČNI PRIHODI 1) do 7)	3.458	3.622
b)	Rashodi po kamatama i slični rashodi		
1)	Depoziti	476	443
2)	Uzete pozajmice od drugih banaka		
3)	Uzete pozajmice-dospjele obaveze		
4)	Obaveze po uzetim kreditima i ostalim pozajmicama	83	83
5)	Subordinisani dugovi i subordinisane obveznice		
6)	Ostali rashodi po kamatama i slični rashodi		8
7)	UKUPNI RASHODI PO KAMATAMA I SLIČNI RASHODI 1) do 6)	559	534
c)	NETO KAMATA I SLIČNI PRIHODI a)8) - b)7)	2.899	3.088
2.	OPERATIVNI PRIHODI		
a)	Prihodi iz poslovanja sa devizama	4	131
b)	Naknade po kreditima	1.315	1.421
c)	Naknade po vanbilansnim poslovima	119	129
d)	Naknade za izvršene usluge	654	697
e)	Prihodi iz poslovanja i trgovanja		
f)	Ostali operativni prihodi	2.334	1.556
g)	UKUPNI OPERATIVNI PRIHODI a) do f)	4.426	3.934
3.	NEKAMATNI RASHODI		
a)	Poslovni i direktni rashodi		
1)	Troškovi rezervi za opšti kreditni rizik i potencijalne kreditne i dr. gubitke	2.797	
2)	Ostali poslovni i direktni rashodi	880	339
3)	UKUPNI POSLOVNI I DIREKTNI RASHODI 1) + 2)	3.677	339
b)	Operativni rashodi		
1)	Troškovi plaća i doprinosa	4.092	3.541
2)	Troškovi poslovnog prostora, ostale fiksne aktive i režija	615	598
3)	Ostali operativni troškovi	796	807
4)	UKUPNI OPERATIVNI RASHODI 1) do 3)	5.503	4.946
c)	UKUPNI NEKAMATNI RASHODI a)3) + b)4)	9.180	5.285
4.	DOBIT PRIJE OPOREZIVANJA 1.c) + 2.g) - 3.c)		1.737
5.	GUBITAK	1.855	
6.	POREZI		
7.	NETO DOBIT 4 - 6		1.737



KOMERCIJALNO INVESTICIONA BANKA D.D.
VELIKA KLADUŠA

Naziv: KOMERCIJALNO-INVESTICIONA BANKA d.d.
Velika Kladuša
Skrraćeni naziv: KIB Banka d.d. Velika Kladuša
Identifikacijski broj: 4263172580004
Adresa: Ulica Ibrahima Mržljaka broj 3, Velika Kladuša
Telefon: (387) (37) 771-654 i 771-253
Faks: (387) (37) 722-416
S.W.I.F.T. KINBBA22
E-mail: kibbanka @ bih.net.ba
Web site: www.kib-banka.com.ba

PRETHODNA GODINA

UPRAVA BANKE

Hasan Porčić, direktor
Refik Rošić
Ismet Dolić

NADZORNI ODBOR

Šefik Ogrješević, predsjednik
Muharem Hamzić
Ante Butorac
Šaban Zukić
Feriz Crnkić

**DIONIČARI SA PREKO
5% GLASAČKIH PRAVA**

Hasan Esmerović
Hasan Esmerović Jr.
Hatija Esmerović
Baisa Pajzetović
Hasfeta Jašarević
Šefik Ogrješević
Ibrahim Bekanović
Hatija Bekanović
Mirzeta Hadžić
Semka Bekanović

INTERNI REVIZOR

Enver Redžović

BROJ FILIJALA

3

BROJ MJENJAČNICA

4

BROJ ZAPOSLENIH

49

TEKUĆA GODINA

UPRAVA BANKE

Hasan Porčić, direktor
Refik Rošić
Ismet Dolić

NADZORNI ODBOR

Šefik Ogrješević, predsjednik
Muharem Hamzić
Ante Butorac
Šaban Zulić
Feriz Crnkić

ODBOR ZA REVIZIJU

Hasan Memić, predsjednik
Asim Beciragić
Zlata Kajdić
Enisa Dervišević
Stipe Čelan

**DIONIČARI SA PREKO
5% GLASAČKIH PRAVA**

Hasan (M) Esmerović
Hasan (H) Esmerović
Hatija Esmerović
Baisa Pajzetović
Hasfeta Jašarević
Šefik Ogrješević
Ibrahim Bekanović
Hatija Bekanović
Mirzeta Hadžić
Semka Bekanović

INTERNI REVIZOR

Enver Redžović

BROJ FILIJALA

3

BROJ MJENJACNICA

5

BROJ ZAPOSLENIH

54



**KOMERCIJALNO INVESTICIONA BANKA D.D.
VELIKA KLADUŠA**



IZVJEŠTAJ REVIZORA

Izvršili smo reviziju finansijskih izvještaja Komercijalno-investicione banke d.d. Velika Kladuša, (u daljem tekstu: Banka), sa stanjem na dan 31. decembra 2004. godine. Za ove finansijske izvještaje odgovornost snosi rukovodstvo Banke. Naša odgovornost je da izrazimo mišljenje o tim finansijskim izvještajima na osnovu izvršene revizije.

Reviziju smo obavili u skladu sa FBiH Standardima revizije, odnosno Međunarodnim revizijskim standardima. Ovi standardi zahtijevaju da reviziju planiramo i obavimo na način da prikupimo dovoljno dokaza koji nam, u razumnoj mjeri, pružaju garancije da finansijski izvještaji ne sadrže značajne pogreške. Revizija uključuje ispitivanja, na osnovu provjere podataka, koja potkrijuju iznose i napomene uz finansijske izvještaje. Revizija, također, uključuje i procjenu primijenjenih računovodstvenih načela, te ocjenu značajnih procjena menadžmenta, kao i ocjenu ukupnog prikaza finansijskih izvještaja. Smatramo da naša revizija obezbjeđuje adekvatnu osnovu za formiranje našeg mišljenja.

Po našem mišljenju, finansijski izvještaji prikazuju realno i objektivno, u svakom materijalnom pogledu, finansijski položaj Banke na dan 31. decembra 2004. godine, rezultate njenog poslovanja i gotovinske tokove za period koji je završen na taj dan i u skladu su sa Međunarodnim računovodstvenim standardima.

Revik d.o.o. Sarajevo



KOMERCIJALNO INVESTICIONA BANKA D.D.
VELIKA KLADUŠA

BILANS STANJA

na dan 31. 12. 2003. i 31. 12. 2004. godine

		(u 000 KM)	
Red. br.	OPIS	Prethodna godina	Tekuća godina
AKTIVA			
1.	Novčana sredstva i računi depozita kod depozitnih institucija (1.a.+1.b.)	8.385	7.263
	1.a. Gotov novac i nekamatonosni računi depozita	2.732	3.926
	1.b. Kamatonosni računi depozita	5.653	3.337
2.	Vrijednosni papiri za trgovanje		
3.	Plasmani drugim bankama		
4.	Kredit, potraživanja po poslovima lizinga i dosp. potraživanja (4.a.+4.b.+4.c.)	14.051	15.231
	4.a. Krediti	13.751	15.017
	4.b. Potraživanja po poslovima lizinga		
	4.c. Dospjela potraživanja po kreditima i poslovima lizinga	300	214
5.	Vrijednosni papiri koji se drže do dospelja		
6.	Poslovni prostor i ostala fiksna aktiva	3.001	4.926
7.	Ostale nekretnine	40	40
8.	Investicije u nekonsolidovana povezana preduzeća	30	30
9.	Ostala aktiva	454	1.972
10.	MINUS: Rezerve za potencijalne gubitke (10.a.+10.b.)	910	873
	10.a. Rezerve za stavke pozicije 4. Aktive	800	762
	10.b. Rezerve za pozicije Aktive osim pozicije 4.	110	111
11.	UKUPNO AKTIVA: (1. do 9. - 10.)	25.051	28.589
OBAVEZE			
12.	Depoziti (12.a.+12.b.)	8.190	11.335
	12.a. Kamatonosni depoziti	6.564	10.248
	12.b. Nekamatonosni depoziti	1.626	1.087
13.	Uzete pozajmice - dospjele obaveze (13.a.+13.b.)	0	0
	13.a. Stanje dospjelih, a neisplaćenih obaveza		
	13.b. Stanje neizmirenenih - pozvanih za plaćanje vanbilansnih obaveza		
14.	Uzete pozajmice od drugih banaka		
15.	Obaveze prema vladi		
16.	Obaveze po uzetim kreditima i ostalim pozajmicama (16.a.+16.b.)	0	80
	16.a. sa preostalim rokom dospelja do jedne godine		27
	16.b. sa preostalim rokom dospelja preko jedne godine		53
17.	Subordinisani dugovi i subordinisane obveznice		
18.	Ostale obaveze	83	185
19.	UKUPNE OBAVEZE: (12. do 18.)	8.273	11.600
KAPITAL			
20.	Trajne prioritetne dionice		
21.	Obične dionice	15.040	15.040
22.	Emisiona azija (22.a.+22.b.)	0	0
	22.a. na trajne prioritetne dionice		
	22.b. na obične dionice		
23.	Neraspodijeljena dobit i rezerve kapitala	294	874
24.	Kursne razlike		
25.	Ostali kapital	1.444	1.075
26.	UKUPAN KAPITAL: (20. do 25.)	16.778	16.989
27.	UKUPNE OBAVEZE I KAPITAL: (19.+26.)	25.051	28.589



KOMERCIJALNO INVESTICIJNA BANKA D.D.
VELIKA KLADUŠA



BILANS USPJEHA

na dan 31. 12. 2003. i 31. 12. 2004. godine

(u 000 KM)

		Prethodna godina	Tekuća godina
1.	PRIHODI I RASHODI PO KAMATAMA		
a)	Prihodi po kamatama i slični prihodi		
1)	Kamatonosni računi depozita kod depozitnih institucija	56	46
2)	Plasmani drugim bankama		
3)	Kreditni i poslovi lizinga	1.268	1.803
4)	Vrijednosni papiri koji se drže do dospjeća		
5)	Vlasnički vrijednosni papiri		
6)	Potraživanja po plaćenim vanbilansnim obavezama		
7)	Ostali prihodi od kamata i slični prihod		
8)	UKUPNI PRIHODI OD KAMATA I SLIČNI PRIHODI 1) do 7)	1.324	1.849
b)	Rashodi po kamatama i slični rashodi		
1)	Depoziti	153	167
2)	Uzete pozajmice od drugih banaka		
3)	Uzete pozajmice-dospjele obaveze		
4)	Obaveze po uzetim kreditima i ostalim pozajmicama		
5)	Subordinisani dugovi i subordinisane obveznice		
6)	Ostali rashodi po kamatama i slični rashodi		
7)	UKUPNI RASHODI PO KAMATAMA I SLIČNI RASHODI 1) do 6)	153	167
c)	NETO KAMATA I SLIČNI PRIHODI a)8) - b)7)	1.171	1.682
2.	OPERATIVNI PRIHODI		
a)	Prihodi iz poslovanja sa devizama	317	417
b)	Naknade po kreditima	303	295
c)	Naknade po vanbilansnim poslovima	10	28
d)	Naknade za izvršene usluge	611	736
e)	Prihodi iz poslovanja i trgovanja		
f)	Ostali operativni prihodi	744	22
g)	UKUPNI OPERATIVNI PRIHODI a) do f)	1.985	1.498
3.	NEKAMATNI RASHODI		
a)	Poslovni i direktni rashodi		
1)	Troškovi rezervi za opšti kreditni rizik i potencijalne kreditne i dr. gubitke	99	135
2)	Ostali poslovni i direktni rashodi	117	133
3)	UKUPNI POSLOVNI I DIREKTNI RASHODI 1) + 2)	216	268
b)	Operativni rashodi		
1)	Troškovi plaća i doprinosa	791	1.060
2)	Troškovi poslovnog prostora, ostale fiksne aktive i režija	354	427
3)	Ostali operativni troškovi	351	350
4)	UKUPNI OPERATIVNI RASHODI 1) do 3)	1.496	1.837
c)	UKUPNI NEKAMATNI RASHODI a)3) + b)4)	1.712	2.105
4.	DOBIT PRIJE OPOREZIVANJA 1.c) + 2.g) - 3.c)	1.444	1.075
5.	GUBITAK		
6.	POREZI		
7.	NETO DOBIT 4 - 6	1.444	1.075



Naziv: LT GOSPODARSKA BANKA d.d.
Sarajevo
Identifikacijski broj: 4200780490008
Adresa: Ferhadija 11, Sarajevo
Telefon: ++387 33 444-605
Telefaks: ++387 33 664-157
S.W.I.F.T. GBSABA22
E-mail: ltgb @ ltgbank.co.ba
www.ltgbank.co.ba

PRETHODNA GODINA

UPRAVA BANKE

Ivica Bekavac, direktor
Zrinka Kovačević
Davorka Soldo
Nikola Fabijanić

NADZORNI ODBOR

Ivica Matković, predsjednik
Luka Šijaković
Stipo Karajica
Mirko Prskalo
Gianfranco Mattaveli
Jakov Keselj
Dejan Lalić

DIONIČARI SA PREKO 5% GLASAČKIH PRAVA

Matković d.o.o.
HZ HB
World Consulting Luxembourg
HKD Napredak
G.E.S. S.r.l. Milano

INTERNI REVIZORI

Mladen Hušner
Jasminka Cero

BROJ FILIJALA	5
BROJ POSLOVNICA	13
BROJ ZAPOSLENIH	184

TEKUĆA GODINA

UPRAVA BANKE

Drago Bilandžija, direktor
Ivica Bekavac
Davorka Soldo
Zrinka Kovačević
Nikola Fabijanić

NADZORNI ODBOR

Ivica Matković, predsjednik
Mirko Prskalo
Gianfranco Mattaveli
Luka Šijaković
Stipo Karajica
Jakov Kaselj
Dejan Lalić

ODBOR ZA REVIZIJU

Jakov Ursa, predsjednik
Tomislav Obrdalj
Božo Rajić
Nikica Gržić
Antonela Miličević

DIONIČARI SA PREKO 5% GLASAČKIH PRAVA

Matković d.o.o.
HZ HB
World Consulting Luxembourg
HKD Napredak
Želimir Braovac
G.E.S. S.r.l. Milano

INTERNA REVIZIJA

Mladen Hušner
Jasminka Cero

BROJ FILIJALA	6
BROJ POSLOVNICA	20
BROJ ZAPOSLENIH	197



Izvešće neovisnog revizora

Obavili smo reviziju bilanca stanja LT Gospodarske Banke d.d. Sarajevo (u daljnjem tekstu: “Banka”) sa stanjem na dan 31. prosinac 2004. i 2003. povezanih računa dobiti i gubitka, izvješća o tijeku novca i izvješće o promjenama na vlasničkoj glavnici za godine koje su tada završile. Odgovornost za ova financijska izvješća snosi Uprava Banke. Naša je odgovornost izraziti neovisno mišljenje o tim financijskim izvješćima na temelju naše revizije.

Reviziju smo obavili sukladno Međunarodnim revizijskim standardima. Navedeni standardi zahtijevaju da reviziju planiramo i obavimo na način da prikupimo sve informacije i sva obrazloženja koja smatramo nužnim da bismo prikupili dovoljno dokaza koji nam u razumnoj mjeri pružaju jamstvo da financijska izvješća ne sadrže materijalno značajne pogreške. Revizija uključuje provjeru dokaza pomoću testiranja, koji potkrijepljuju iznose i druge informacije objavljene u financijskim izvješćima.

Revizija, također, uključuje i procjenu primijenjenih računovodstvenih načela, te ocjenu značajnih procjena Uprave, kao i ocjenu ukupnog prikaza financijskih izvješća.

Vjerujemo da nam naša revizija daje razumnu osnovu za naše mišljenje.

Po našem mišljenju, priložena financijska izvješća prikazuju realno i objektivno, u svim materijalno značajnim stavkama financijski položaj LT Gospodarske Banke d.d. na dan 31. prosinca 2004. i 2003., te rezultate poslovanja, promjene u novčanom tijeku i vlasničkoj glavnici za godine koje su tada završile, sukladno Međunarodnim standardima financijskog izvješćivanja.

Bez kvalificiranja našeg mišljenja, skrećemo pozornost na Bilješku 28. koja opisuje transakcije sa povezanim osobama. Banka ne zadovoljava ograničenje kreditne izloženosti prema povezanim osobama koje je postavila Agencija za bankarstvo Federacije Bosne i Hercegovine.

Deloitte d.o.o. Sarajevo



BILANS STANJA

na dan 31. 12. 2003. i 31. 12. 2004. godine

		(u 000 KM)	
Red. br.	OPIS	Prethodna godina	Tekuća godina
AKTIVA			
1.	Novčana sredstva i računi depozita kod depozitnih institucija (1.a.+1.b.)	30.714	42.824
	1.a. Gotov novac i nekamatonosni računi depozita	8.701	7.664
	1.b. Kamatonosni računi depozita	22.013	35.160
2.	Vrijednosni papiri za trgovanje		
3.	Plasmani drugim bankama	753	
4.	Kredit, potraživanja po poslovima lizinga i dosp. potraživanja (4.a.+4.b.+4.c.)	67.109	69.263
	4.a. Krediti	57.551	57.304
	4.b. Potraživanja po poslovima lizinga		
	4.c. Dospjela potraživanja po kreditima i poslovima lizinga	9.558	11.959
5.	Vrijednosni papiri koji se drže do dospelja		
6.	Poslovni prostor i ostala fiksna aktiva	4.421	4.906
7.	Ostale nekretnine	3.484	3.382
8.	Investicije u nekonsolidovana povezana preduzeća	3	3
9.	Ostala aktiva	2.728	2.490
10.	MINUS: Rezerve za potencijalne gubitke (10.a.+10.b.)	6.924	9.188
	10.a. Rezerve za stavke pozicije 4. Aktive	6.389	7.504
	10.b. Rezerve za pozicije Aktive osim pozicije 4.	535	1.684
11.	UKUPNO AKTIVA: (1. do 9. - 10.)	102.288	113.680
OBAVEZE			
12.	Depoziti (12.a.+12.b.)	69.876	83.783
	12.a. Kamatonosni depoziti	45.221	57.571
	12.b. Nekamatonosni depoziti	24.655	26.212
13.	Uzete pozajmice - dospjele obaveze (13.a.+13.b.)	0	277
	13.a. Stanje dospjelih, a neisplaćenih obaveza		
	13.b. Stanje neizmirenenih - pozvanih za plaćanje vanbilansnih obaveza		277
14.	Uzete pozajmice od drugih banaka		
15.	Obaveze prema vladi		
16.	Obaveze po uzetim kreditima i ostalim pozajmicama (16.a.+16.b.)	8.570	8.619
	16.a. sa preostalim rokom dospelja do jedne godine	1.545	2.037
	16.b. sa preostalim rokom dospelja preko jedne godine	7.025	6.582
17.	Subordinisani dugovi i subordinisane obveznice		
18.	Ostale obaveze	2.843	3.258
19.	UKUPNE OBAVEZE: (12. do 18.)	81.289	95.937
KAPITAL			
20.	Trajne prioritetne dionice	14	14
21.	Obične dionice	21.006	21.006
22.	Emisiona ažia (22.a.+22.b.)	0	0
	22.a. na trajne prioritetne dionice		
	22.b. na obične dionice		
23.	Neraspodijeljena dobit i rezerve kapitala	727	-21
24.	Kursne razlike		
25.	Ostali kapital	-748	-3.256
26.	UKUPAN KAPITAL: (20. do 25.)	20.999	17.743
27.	UKUPNE OBAVEZE I KAPITAL: (19.+26.)	102.288	113.680

BILANS USPJEHA

na dan 31. 12. 2003. i 31. 12. 2004. godine

(u 000 KM)

		Prethodna godina	Tekuća godina
1.	PRIHODI I RASHODI PO KAMATAMA		
a)	Prihodi po kamatama i slični prihodi		
1)	Kamatonosni računi depozita kod depozitnih institucija	268	504
2)	Plasmani drugim bankama		
3)	Kreditni i poslovi lizinga	6.673	5.734
4)	Vrijednosni papiri koji se drže do dospjeća		
5)	Vlasnički vrijednosni papiri		
6)	Potraživanja po plaćenim vanbilansnim obavezama		
7)	Ostali prihodi od kamata i slični prihod		
8)	UKUPNI PRIHODI OD KAMATA I SLIČNI PRIHODI 1) do 7)	6.941	6.238
b)	Rashodi po kamatama i slični rashodi		
1)	Depoziti	1.432	1.761
2)	Uzete pozajmice od drugih banaka		
3)	Uzete pozajmice-dospjele obaveze		
4)	Obaveze po uzetim kreditima i ostalim pozajmicama	186	188
5)	Subordinisani dugovi i subordinisane obveznice		
6)	Ostali rashodi po kamatama i slični rashodi		
7)	UKUPNI RASHODI PO KAMATAMA I SLIČNI RASHODI 1) do 6)	1.618	1.949
c)	NETO KAMATA I SLIČNI PRIHODI a)8) - b)7)	5.323	4.289
2.	OPERATIVNI PRIHODI		
a)	Prihodi iz poslovanja sa devizama	1.584	1.674
b)	Naknade po kreditima	349	523
c)	Naknade po vanbilansnim poslovima	391	416
d)	Naknade za izvršene usluge	1.970	2.132
e)	Prihodi iz poslovanja i trgovanja		
f)	Ostali operativni prihodi	1.594	752
g)	UKUPNI OPERATIVNI PRIHODI a) do f)	5.888	5.497
3.	NEKAMATNI RASHODI		
a)	Poslovni i direktni rashodi		
1)	Troškovi rezervi za opšti kreditni rizik i potencijalne kreditne i dr. gubitke	3.093	3.121
2)	Ostali poslovni i direktni rashodi	654	715
3)	UKUPNI POSLOVNI I DIREKTNI RASHODI 1) + 2)	3.747	3.836
b)	Operativni rashodi		
1)	Troškovi plaća i doprinosa	4.444	4.749
2)	Troškovi poslovnog prostora, ostale fiksne aktive i režijske	2.237	2.676
3)	Ostali operativni troškovi	1.531	1.781
4)	UKUPNI OPERATIVNI RASHODI 1) do 3)	8.212	9.206
c)	UKUPNI NEKAMATNI RASHODI a)3) + b)4)	11.959	13.042
4.	DOBIT PRIJE OPOREZIVANJA 1.c) + 2.g) - 3.c)	-748	
5.	GUBITAK		3.256
6.	POREZI	62	
7.	NETO DOBIT 4 - 6	-810	0



ProCredit Bank

D.D. SARAJEVO

Naziv: ProCredit Bank d.d. Sarajevo
Identifikacijski broj: 4200046900000
Adresa: Sime Milutinovića 4, Sarajevo
Telefon: 033/250 950
Telefaks: 033/250 971
S.W.I.F.T.: MEBBBA 22
E-mail: procreditbank @ procreditbank.ba
Web site: www.procreditbank.ba

PRETHODNA GODINA

UPRAVA BANKE

Bob Assenberg, direktor
Catherina Margarethe Dam
Vedran Hadžiahmetović
Sanel Kusturica
Edin Hrnjica
Sabina Bašić
Almir Krkalić

NADZORNI ODBOR

Mike Taylor, predsjednik
Helen Alexander
dr. Claus Peter Zeitinger
dr. Helmut Tollner
dr. Klaus Glaubitt

DIONIČARI SA PREKO 5% GLASAČKIH PRAVA

IFC
EBRD
International Micro Investitionen
Commerzbank AG
KfW

INTERNI REVIZOR

Damir Sokolović

BROJ FILIJALA 8

BROJ EKSPozITURA 3

BROJ ZAPOSLENIH 226

TEKUĆA GODINA

UPRAVA BANKE

Bob Assenberg, direktor
Catherina Margarethe Dam
Vedran Hadžiahmetović
Sanel Kusturica
Edin Hrnjica
Sabina Bašić

NADZORNI ODBOR

Mike Taylor, predsjednik
Helen Alexander
dr. Claus-Peter Zeitinger
dr. Helmut Tollner
dr. Klaus Glaubitt

ODBOR ZA REVIZIJU

Rüdiger Rurainsky, predsjednik
Aygen Yayikoglu
Martin Godemann
Peter Mölders
Eckard von Leesen

DIONIČARI SA PREKO 5% GLASAČKIH PRAVA

IFC
EBRD
IMI
Commerzbank AG
KfW

INTERNI REVIZOR

Vanesa Murvat

BROJ FILIJALA 10

BROJ EKSPozITURA 3

BROJ KREDITNIH BIROA 4

BROJ ZAPOSLENIH 291



IZVJEŠTAJ NEOVISNOG REVIZORA

Izvršili smo reviziju bilansa stanja ProCredit Bank d.d. Sarajevo na dan 31. decembra 2004. bilansa uspjeha, promjena u kapitalu i novčanog toka za godinu koja je završena. Za izvještaje prikazane na stranama od tri do 26 odgovornost snosi rukovodstvo Banke. Naša odgovornost je da izrazimo mišljenje u ovim finansijskim izvještajima na osnovu izvršene revizije.

Finansijski izvještaji za godinu završenu 31. decembra 2003. godine bili su revidirani od strane druge revizorske kompanije, koja je izrazila nekvalifikovano mišljenje na Finansijske izvještaje Banke za tada završenu godinu.

Reviziju smo izvršili u skladu sa Međunarodnim standardima revizije. Ovi standardi zahtijevaju da planiramo i izvršimo reviziju tako da pribavimo dovoljno dokaza da u finansijskim izvještajima nema značajnog pogrešnog prikazivanja podataka. Revizija uključuje ispitivanja dokaza kojima se potkrijepljuju iznosi i napomene uz finansijske izvještaje, na osnovu testiranja. Revizija, takođe, uključuje ocjenjivanje primijenjenih računovodstvenih principa i značajnih procjena učinjenih od strane rukovodstva, kao i ocjenu ukupne prezentacije finansijskih izvještaja. Smatramo da naša revizija obezbjeđuje adekvatnu osnovu za formiranje našeg mišljenja.

Po našem mišljenju, finansijski izvještaji, u svim materijalno značajnim aspektima, realno i objektivno prikazuju finansijski položaj ProCredit Bank d.d. Sarajevo na dan 31. decembar 2004. godine, rezultate poslovanja, promjena u kapitalu i gotovinske tokove za godinu koja je završila u skladu sa Međunarodnim standardima finansijskog izvještavanja.

PricewaterhouseCoopers Sarajevo



BILANS STANJA

na dan 31. 12. 2003. i 31. 12. 2004. godine

(u 000 KM)

Red. br.	OPIS	Prethodna godina	Tekuća godina
AKTIVA			
1.	Novčana sredstva i računi depozita kod depozitnih institucija (1.a.+1.b.)	11.566	16.968
	1.a. Gotov novac i nekamatonosni računi depozita	10.437	16.491
	1.b. Kamatonosni računi depozita	1.129	477
2.	Vrijednosni papiri za trgovanje	20	
3.	Plasmani drugim bankama		
4.	Kredit, potraživanja po poslovima lizinga i dosp. potraživanja (4.a.+4.b.+4.c.)	86.376	120.015
	4.a. Krediti	85.841	119.188
	4.b. Potraživanja po poslovima lizinga		
	4.c. Dospjela potraživanja po kreditima i poslovima lizinga	535	827
5.	Vrijednosni papiri koji se drže do dospijea		
6.	Poslovni prostor i ostala fiksna aktiva	2.828	3.377
7.	Ostale nekretnine		
8.	Investicije u nekonsolidovana povezana preduzeća		
9.	Ostala aktiva	1.186	1.766
10.	MINUS: Rezerve za potencijalne gubitke (10.a.+10.b.)	2.706	3.231
	10.a. Rezerve za stavke pozicije 4. Aktive	2.644	3.148
	10.b. Rezerve za pozicije Aktive osim pozicije 4.	62	83
11.	UKUPNO AKTIVA: (1. do 9. - 10.)	99.270	138.895
OBAVEZE			
12.	Depoziti (12.a.+12.b.)	20.650	41.120
	12.a. Kamatonosni depoziti	9.333	28.803
	12.b. Nekamatonosni depoziti	11.317	12.317
13.	Uzete pozajmice - dospjele obaveze (13.a.+13.b.)	0	0
	13.a. Stanje dospjelih, a neisplaćenih obaveza		
	13.b. Stanje neizmirenih - pozvanih za plaćanje vanbilansnih obaveza		
14.	Uzete pozajmice od drugih banaka		
15.	Obaveze prema vladi		
16.	Obaveze po uzetim kreditima i ostalim pozajmicama (16.a.+16.b.)	59.500	74.338
	16.a. sa preostalim rokom dospijea do jedne godine	3.890	9.092
	16.b. sa preostalim rokom dospijea preko jedne godine	55.610	65.246
17.	Subordinisani dugovi i subordinisane obveznice		
18.	Ostale obaveze	946	2.549
19.	UKUPNE OBAVEZE: (12. do 18.)	81.096	118.007
KAPITAL			
20.	Trajne prioritetne dionice		
21.	Obične dionice	15.679	15.679
22.	Emisiona azija (22.a.+22.b.)	293	293
	22.a. na trajne prioritetne dionice		
	22.b. na obične dionice	293	293
23.	Neraspodijeljena dobit i rezerve kapitala	1.153	2.202
24.	Kursne razlike		
25.	Ostali kapital	1.049	2.714
26.	UKUPAN KAPITAL: (20. do 25.)	18.174	20.888
27.	UKUPNE OBAVEZE I KAPITAL: (19.+26.)	99.270	138.895

BILANS USPJEHA

na dan 31. 12. 2003. i 31. 12. 2004. godine

(u 000 KM)

1.	PRIHODI I RASHODI PO KAMATAMA	Prethodna godina	Tekuća godina
a)	Prihodi po kamatama i slični prihodi		
1)	Kamatonosni računi depozita kod depozitnih institucija	158	31
2)	Plasmani drugim bankama		
3)	Kreditni i poslovi lizinga	11.464	17.020
4)	Vrijednosni papiri koji se drže do dospjeća		
5)	Vlasnički vrijednosni papiri		
6)	Potraživanja po plaćenim vanbilansnim obavezama		
7)	Ostali prihodi od kamata i slični prihod	62	136
8)	UKUPNI PRIHODI OD KAMATA I SLIČNI PRIHODI 1) do 7)	11.684	17.187
b)	Rashodi po kamatama i slični rashodi		
1)	Depoziti	238	854
2)	Uzete pozajmice od drugih banaka		
3)	Uzete pozajmice-dospjele obaveze		
4)	Obaveze po uzetim kreditima i ostalim pozajmicama	1.289	1.874
5)	Subordinisani dugovi i subordinisane obveznice		
6)	Ostali rashodi po kamatama i slični rashodi		
7)	UKUPNI RASHODI PO KAMATAMA I SLIČNI RASHODI 1) do 6)	1.527	2.728
c)	NETO KAMATA I SLIČNI PRIHODI a)8) - b)7)	10.157	14.459
2.	OPERATIVNI PRIHODI		
a)	Prihodi iz poslovanja sa devizama	138	223
b)	Naknade po kreditima	1.072	1.035
c)	Naknade po vanbilansnim poslovima	46	67
d)	Naknade za izvršene usluge	1.321	1.382
e)	Prihodi iz poslovanja i trgovanja		
f)	Ostali operativni prihodi	514	1.600
g)	UKUPNI OPERATIVNI PRIHODI a) do f)	3.091	4.307
3.	NEKAMATNI RASHODI		
a)	Poslovni i direktni rashodi		
1)	Troškovi rezervi za opšti kreditni rizik i potencijalne kreditne i dr. gubitke	716	511
2)	Ostali poslovni i direktni rashodi	1.267	1.461
3)	UKUPNI POSLOVNI I DIREKTNI RASHODI 1) + 2)	1.983	1.972
b)	Operativni rashodi		
1)	Troškovi plaća i doprinosa	5.604	6.918
2)	Troškovi poslovnog prostora, ostale fiksne aktive i režija	3.083	3.839
3)	Ostali operativni troškovi	1.427	3.079
4)	UKUPNI OPERATIVNI RASHODI 1) do 3)	10.114	13.836
c)	UKUPNI NEKAMATNI RASHODI a)3) + b)4)	12.097	15.808
4.	DOBIT PRIJE OPOREZIVANJA 1.c) + 2.g) - 3.c)	1.151	2.958
5.	GUBITAK		
6.	POREZI	102	244
7.	NETO DOBIT 4 - 6	1.049	2.714



RAIFFEISEN BANKA BiH D.D. SARAJEVO

Naziv: Raiffeisen Bank d.d.
Bosna i Hercegovina Sarajevo
Identifikacijski broj: 4200344670009
Adresa: Danijela Ozme broj 3, Sarajevo
Telefon: 00387 33 28 71 00; 00387 33 28 71 21
Telefaks: 00387 33 21 38 51
S.W.I.F.T. RZBABA2S
www.raiffeisenbank.ba

PRETHODNA GODINA

UPRAVA BANKE

Edin Muftić, direktor
Zdenko Mihajlović
Ognjen Samardžić
Dino Osmanbegović
Michael Muller

NADZORNI ODBOR

dr. Herbert Stepić, predsjednik
Zdenko Adrović
Heinz Hodl
Lovorko Penović
Angelika Weiss

DIONIČARI SA PREKO 5% GLASAČKIH PRAVA

Raiffeisen International Bank

INTERNI REVIZOR

Muhamed Čengić

BROJ FILIJALA 21

BROJ POSLOVNICA –

BROJ ZAPOSLENIH 1020

TEKUĆA GODINA

UPRAVA BANKE

Edin Muftić, direktor
Zdenko Mihajlović
Ognjen Samardžić
Dino Osmanbegović
Michael Muller

NADZORNI ODBOR

dr. Herbert Stepic, predsjednik
Zdenko Adrović
Heinz Hodl
Lovorka Penovic
Angelika Weiss

ODBOR ZA REVIZIJU

Wolfgang Trost
Suad Kurtagic
Boris Tihi
Izudin Kešetovic
Miloš Trifkovic

DIONIČARI SA PREKO 5% GLASAČKIH PRAVA

Raiffeisen International Bank - Holding AG

INTERNI REVIZOR

Muhamed Čengić

BROJ FILIJALA 23

BROJ POSLOVNICA –

BROJ ZAPOSLENIH 1106



RAIFFEISEN BANKA BiH D.D. SARAJEVO



NEZAVISNO REVIZORSKO MIŠLJENJE

Obavili smo reviziju nekonsolidovanih bilansa stanja Raiffeisen bank d.d. Bosna i Hercegovina (u daljnjem tekstu: "Banka") na dan 31. decembra 2004. i 2003. godine i povezanih nekonsolidovanih bilansa uspjeha, nekonsolidovanih izvještaja o novčanim tokovima i nekonsolidovanih izvještaja o promjenama na vlasničkoj glavnici za godine koje su tada završile. Odgovornost za ove finansijske izvještaje snosi Uprava Banke. Naša je odgovornost izraziti nezavisno mišljenje o nekonsolidovanim finansijskim izvještajima na temelju naše revizije.

Reviziju smo obavili u skladu sa Međunarodnim revizijskim standardima. Navedeni standardi zahtijevaju da reviziju planiramo i obavimo na način da prikupimo sve informacije i sva obrazloženja koja smatramo nužnim da bismo prikupili dovoljno dokaza koji nam u razumnoj mjeri pružaju jamstvo da finansijski izvještaji ne sadrže materijalno značajne pogreške. Revizija uključuje provjeru dokaza pomoću testiranja, koji potkrijepljuju iznose i druge informacije objavljene u finansijskim izvještajima. Revizija, također, uključuje i procjenu primijenjenih računovodstvenih načela, te ocjenu značajnih procjena Uprave, kao i ocjenu ukupnog prikaza finansijskih izvještaja. Vjerujemo da nam naša revizija daje razumnu osnovu za naše mišljenje.

Po našem mišljenju, nekonsolidovani finansijski izvještaji prikazuju istinito i fer, u svim materijalno značajnim stavkama, finansijski položaj Banke na dan 31. decembra 2004. i 2003. godine, kao i rezultate njezinog poslovanja, promjene u novčanim tokovima i promjene na vlasničkoj glavnici, za godine koje su tada završile i sastavljeni su u skladu s Međunarodnim standardima finansijskog izvještavanja.

Deloitte d.o.o. Sarajevo



RAIFFEISEN BANKA BIH D.D. SARAJEVO

BILANS STANJA

na dan 31. 12. 2003. i 31. 12. 2004. godine

		(u 000 KM)	
Red. br.	OPIS	Prethodna godina	Tekuća godina
AKTIVA			
1.	Novčana sredstva i računi depozita kod depozitnih institucija (1.a.+1.b.)	518.009	912.156
	1.a. Gotov novac i nekamatonosni računi depozita	133.601	331.954
	1.b. Kamatonosni računi depozita	384.408	580.202
2.	Vrijednosni papiri za trgovanje		100
3.	Plasmani drugim bankama	289	53
4.	Kredit, potraživanja po poslovima lizinga i dosp. potraživanja (4.a.+4.b.+4.c.)	852.463	1.108.120
	4.a. Krediti	822.207	1.086.779
	4.b. Potraživanja po poslovima lizinga		
	4.c. Dospjela potraživanja po kreditima i poslovima lizinga	30.256	21.341
5.	Vrijednosni papiri koji se drže do dospjeća		
6.	Poslovni prostor i ostala fiksna aktiva	29.931	37.605
7.	Ostale nekretnine		
8.	Investicije u nekonsolidovana povezana preduzeća	4.960	5.356
9.	Ostala aktiva	31.792	36.006
10.	MINUS: Rezerve za potencijalne gubitke (10.a.+10.b.)	42.926	55.948
	10.a. Rezerve za stavke pozicije 4. Aktive	40.069	52.109
	10.b. Rezerve za pozicije Aktive osim pozicije 4.	2.857	3.839
11.	UKUPNO AKTIVA: (1. do 9. - 10.)	1.394.518	2.043.448
OBAVEZE			
12.	Depoziti (12.a.+12.b.)	1.043.861	1.462.463
	12.a. Kamatonosni depoziti	958.594	1.377.791
	12.b. Nekamatonosni depoziti	85.267	84.672
13.	Uzete pozajmice - dospjele obaveze (13.a.+13.b.)	0	0
	13.a. Stanje dospjelih, a neisplaćenih obaveza		
	13.b. Stanje neizmirenih - pozvanih za plaćanje vanbilansnih obaveza		
14.	Uzete pozajmice od drugih banaka		
15.	Obaveze prema vladi		
16.	Obaveze po uzetim kreditima i ostalim pozajmicama (16.a.+16.b.)	203.473	369.514
	16.a. sa preostalim rokom dospjeća do jedne godine	23.569	96.627
	16.b. sa preostalim rokom dospjeća preko jedne godine	179.904	272.887
17.	Subordinisani dugovi i subordinisane obveznice	29.337	42.050
18.	Ostale obaveze	26.191	35.668
19.	UKUPNE OBAVEZE: (12. do 18.)	1.302.862	1.909.695
KAPITAL			
20.	Trajne prioritetne dionice		
21.	Obične dionice	44.833	68.833
22.	Emisiona ažia (22.a.+22.b.)	4.473	4.473
	22.a. na trajne prioritetne dionice		
	22.b. na obične dionice	4.473	4.473
23.	Neraspodijeljena dobit i rezerve kapitala	22.079	39.301
24.	Kursne razlike		
25.	Ostali kapital	20.271	21.146
26.	UKUPAN KAPITAL: (20. do 25.)	91.656	133.753
27.	UKUPNE OBAVEZE I KAPITAL: (19.+26.)	1.394.518	2.043.448



RAIFFEISEN BANKA BiH D.D. SARAJEVO



BILANS USPJEHA

na dan 31. 12. 2003. i 31. 12. 2004. godine

(u 000 KM)

1. PRIHODI I RASHODI PO KAMATAMA		Prethodna godina	Tekuća godina
a)	Prihodi po kamatama i slični prihodi		
1)	Kamatonosni računi depozita kod depozitnih institucija	6.077	9.480
2)	Plasmani drugim bankama	1.110	2.590
3)	Kreditni i poslovi lizinga	82.747	96.080
4)	Vrijednosni papiri koji se drže do dospjeća		
5)	Vlasnički vrijednosni papiri		
6)	Potraživanja po plaćenim vanbilansnim obavezama		
7)	Ostali prihodi od kamata i slični prihod	8	
8)	UKUPNI PRIHODI OD KAMATA I SLIČNI PRIHODI 1) do 7)	89.942	108.150
b)	Rashodi po kamatama i slični rashodi		
1)	Depoziti	18.925	24.858
2)	Uzete pozajmice od drugih banaka		
3)	Uzete pozajmice-dospjele obaveze		
4)	Obaveze po uzetim kreditima i ostalim pozajmicama	5.117	11.711
5)	Subordinisani dugovi i subordinisane obveznice	1.649	1.594
6)	Ostali rashodi po kamatama i slični rashodi		
7)	UKUPNI RASHODI PO KAMATAMA I SLIČNI RASHODI 1) do 6)	25.691	38.163
c)	NETO KAMATA I SLIČNI PRIHODI a)8) - b)7)	64.251	69.987
2.	OPERATIVNI PRIHODI		
a)	Prihodi iz poslovanja sa devizama	7.274	7.019
b)	Naknade po kreditima	1.150	3.038
c)	Naknade po vanbilansnim poslovima	2.984	3.525
d)	Naknade za izvršene usluge	24.142	27.414
e)	Prihodi iz poslovanja i trgovanja		
f)	Ostali operativni prihodi	2.304	6.860
g)	UKUPNI OPERATIVNI PRIHODI a) do f)	37.854	47.856
3.	NEKAMATNI RASHODI		
a)	Poslovni i direktni rashodi		
1)	Troškovi rezervi za opšti kreditni rizik i potencijalne kreditne i dr. gubitke	18.974	22.502
2)	Ostali poslovni i direktni rashodi	7.533	10.766
3)	UKUPNI POSLOVNI I DIREKTNI RASHODI 1) + 2)	26.507	33.268
b)	Operativni rashodi		
1)	Troškovi plaća i doprinosa	28.201	32.297
2)	Troškovi poslovnog prostora, ostale fiksne aktive i režijske	14.944	16.232
3)	Ostali operativni troškovi	12.182	14.900
4)	UKUPNI OPERATIVNI RASHODI 1) do 3)	55.327	63.429
c)	UKUPNI NEKAMATNI RASHODI a)3) + b)4)	81.834	96.697
4.	DOBIT PRIJE OPOREZIVANJA 1.c) + 2.g) - 3.c)	20.271	21.146
5.	GUBITAK		
6.	POREZI		
7.	NETO DOBIT 4 - 6	20.271	21.146



Turkish Ziraat Bank Bosnia D.D. SARAJEVO

Naziv: Turkish Ziraat Bank Bosnia d.d. Sarajevo
Identifikacijski broj: 4200181940003
Adresa: Ferhadija 29, Sarajevo
Telefon: 00387 33 72 02 00; 25 22 30; 25 40 50
Telefaks: 00387 33 25 22 45; 25 40 51
S.W.I.F.T. TZBBBA22
E-mail ziraat@bih.net.ba

PRETHODNA GODINA

UPRAVA BANKE

Öznur Özenis, direktor
Erdžana Tuće
Indira Pašić
Lejla Trnčić
Mersiha Mavrić

NADZORNI ODBOR

Mehmet Zeki Sayin, predsjednik
Erol Berktaş
Hasan Topal
Mehmet Mumcuoglu
Atilla Cetiner

**DIONIČARI SA PREKO
5% GLASAČKIH PRAVA**
T.C. Ziraat Bankasi Ankara

INTERNI REVIZOR

Nihada Sarić

BROJ FILIJALA 1

BROJ POSLOVNICA -

BROJ ZAPOSLENIH 52

TEKUĆA GODINA

UPRAVA BANKE

Öznur Özenis, direktor
Erdinc Özen
Erdžana Tuće
Indira Pašić
Lejla Trnčić
Mersiha Mavrić

NADZORNI ODBOR

Mehmet Zeki Sayin, predsjednik
Erol Berktaş
Mehmet Mumcuoglu
A Tilla Cetiner
Fehmi Akin

ODBOR ZA REVIZIJU

Recep Özdemir
Fikrettin Aksu
Özcan Asanoglu
Ferhat Pismaf
Ahmet Bilmez

**DIONIČARI SA PREKO
5% GLASAČKIH PRAVA**
T.C. Ziraat Bankasi Ankara
Ziraat International Frankfurt AG

INTERNI REVIZOR

Nihada Sarić

BROJ FILIJALA 2

BROJ POSLOVNICA -

BROJ ZAPOSLENIH 74



Turkish Ziraat Bank Bosnia D.D. SARAJEVO



IZVJEŠTAJ NEOVISNOG REVIZORA

Obavili smo reviziju pripadajućeg bilansa stanja Turkish Ziraat Bank Bosnia d.d. ("Banka") na dan 31. decembra 2004., te pripadajućeg bilansa uspjeha, izvještaja o promjenama u kapitalu i izvještaja o novčanim tokovima za godinu koja je tada završila, navedenim na stranicama 4 do 26. Sastavljanje ovih finansijskih izvještaja je odgovornost Uprave Banke. Na osnovu obavljene revizije, naša je odgovornost da izrazimo mišljenje o finansijskim izvještajima.

Mi smo izvršili reviziju u skladu sa Međunarodnim standardima revizije. Ovi standardi zahtijevaju da planiramo i izvršimo reviziju da bi dobili razumnu pouzdanost da u finansijskim izvještajima nema značajnog pogrešnog prikazivanja činjenica. Revizija uključuje ispitivanje, na osnovu testova, dokaza koji potkrijepljuju iznose i objavljivanja u finansijskim izvještajima. Revizija, također, obuhvaća ocjenu primijenjenih računovodstvenih načela i značajnih procjena Uprave, kao i ocjenu sveukupne prezentacije finansijskih izvještaja. Mi vjerujemo da naša revizija pruža razumnu osnovu za naše mišljenje.

Po našem mišljenju, finansijski izvještaji daju fer i istinit prikaz finansijskog položaja Banke na dan 31. decembra 2004., kao i rezultata poslovanja, izvještaja o promjenama u kapitalu i izvještaja o novčanim tokovima za godinu koja je tad završila, u skladu sa Međunarodnim standardima finansijskog izvještavanja.

KPMG B-H d.o.o. za reviziju, Sarajevo



Turkish Ziraat Bank Bosnia D.D. SARAJEVO

BILANS STANJA

na dan 31. 12. 2003. i 31. 12. 2004. godine

		(u 000 KM)	
Red. br.	OPIS	Prethodna godina	Tekuća godina
AKTIVA			
1.	Novčana sredstva i računi depozita kod depozitnih institucija (1.a.+1.b.)	25.433	36.492
	1.a. Gotov novac i nekamatonosni računi depozita	15.536	29.618
	1.b. Kamatonosni računi depozita	9.897	6.874
2.	Vrijednosni papiri za trgovanje		
3.	Plasmani drugim bankama		6.845
4.	Kredit, potraživanja po poslovima lizinga i dosp. potraživanja (4.a.+4.b.+4.c.)	22.590	28.930
	4.a. Krediti	22.449	28.634
	4.b. Potraživanja po poslovima lizinga		
	4.c. Dospjela potraživanja po kreditima i poslovima lizinga	141	296
5.	Vrijednosni papiri koji se drže do dospijea	7.825	3.912
6.	Poslovni prostor i ostala fiksna aktiva	1.075	1.325
7.	Ostale nekretnine		
8.	Investicije u nekonsolidovana povezana preduzeća	486	488
9.	Ostala aktiva	1.669	1.546
10.	MINUS: Rezerve za potencijalne gubitke (10.a.+10.b.)	2.417	1.075
	10.a. Rezerve za stavke pozicije 4. Aktive	2.052	792
	10.b. Rezerve za pozicije Aktive osim pozicije 4.	365	283
11.	UKUPNO AKTIVA: (1. do 9. - 10.)	56.661	78.463
OBAVEZE			
12.	Depoziti (12.a.+12.b.)	20.954	23.129
	12.a. Kamatonosni depoziti	5.052	6.188
	12.b. Nekamatonosni depoziti	15.902	16.941
13.	Uzete pozajmice - dospjele obaveze (13.a.+13.b.)	0	0
	13.a. Stanje dospjelih, a neisplaćenih obaveza		
	13.b. Stanje neizmirenih - pozvanih za plaćanje vanbilansnih obaveza		
14.	Uzete pozajmice od drugih banaka		
15.	Obaveze prema vladi		
16.	Obaveze po uzetim kreditima i ostalim pozajmicama (16.a.+16.b.)	0	0
	16.a. sa preostalim rokom dospijea do jedne godine		
	16.b. sa preostalim rokom dospijea preko jedne godine		
17.	Subordinisani dugovi i subordinisane obveznice		
18.	Ostale obaveze	808	1.243
19.	UKUPNE OBAVEZE: (12. do 18.)	21.762	24.372
KAPITAL			
20.	Trajne prioritetne dionice		
21.	Obične dionice	25.000	50.000
22.	Emisiona ažia (22.a.+22.b.)	0	0
	22.a. na trajne prioritetne dionice		
	22.b. na obične dionice		
23.	Neraspodijeljena dobit i rezerve kapitala	8.746	899
24.	Kursne razlike		
25.	Ostali kapital	1.153	3.192
26.	UKUPAN KAPITAL: (20. do 25.)	34.899	54.091
27.	UKUPNE OBAVEZE I KAPITAL: (19.+26.)	56.661	78.463



Turkish Ziraat Bank Bosnia
D.D. SARAJEVO



BILANS USPJEHA

na dan 31. 12. 2003. i 31. 12. 2004. godine

(u 000 KM)

1. PRIHODI I RASHODI PO KAMATAMA		Prethodna godina	Tekuća godina
a)	Prihodi po kamatama i slični prihodi		
1)	Kamatonosni računi depozita kod depozitnih institucija	618	503
2)	Plasmani drugim bankama	242	137
3)	Kreditni i poslovi lizinga	2.596	3.706
4)	Vrijednosni papiri koji se drže do dospjeća	854	471
5)	Vlasnički vrijednosni papiri		
6)	Potraživanja po plaćenim vanbilansnim obavezama		
7)	Ostali prihodi od kamata i slični prihod		
8)	UKUPNI PRIHODI OD KAMATA I SLIČNI PRIHODI 1) do 7)	4.310	4.817
b)	Rashodi po kamatama i slični rashodi		
1)	Depoziti	121	198
2)	Uzete pozajmice od drugih banaka		
3)	Uzete pozajmice-dospjele obaveze		
4)	Obaveze po uzetim kreditima i ostalim pozajmicama		
5)	Subordinisani dugovi i subordinisane obveznice		
6)	Ostali rashodi po kamatama i slični rashodi	161	59
7)	UKUPNI RASHODI PO KAMATAMA I SLIČNI RASHODI 1) do 6)	282	257
c)	NETO KAMATA I SLIČNI PRIHODI a)8) - b)7)	4.028	4.560
2.	OPERATIVNI PRIHODI		
a)	Prihodi iz poslovanja sa devizama	520	370
b)	Naknade po kreditima	1.004	1.162
c)	Naknade po vanbilansnim poslovima	62	33
d)	Naknade za izvršene usluge	719	648
e)	Prihodi iz poslovanja i trgovanja		
f)	Ostali operativni prihodi	898	2.939
g)	UKUPNI OPERATIVNI PRIHODI a) do f)	3.203	5.152
3.	NEKAMATNI RASHODI		
a)	Poslovni i direktni rashodi		
1)	Troškovi rezervi za opšti kreditni rizik i potencijalne kreditne i dr. gubitke	1.391	867
2)	Ostali poslovni i direktni rashodi	289	335
3)	UKUPNI POSLOVNI I DIREKTNI RASHODI 1) + 2)	1.680	1.202
b)	Operativni rashodi		
1)	Troškovi plaća i doprinosa	1.799	2.105
2)	Troškovi poslovnog prostora, ostale fiksne aktive i režija	1.234	1.572
3)	Ostali operativni troškovi	1.213	1.371
4)	UKUPNI OPERATIVNI RASHODI 1) do 3)	4.246	5.048
c)	UKUPNI NEKAMATNI RASHODI a)3) + b)4)	5.926	6.250
4.	DOBIT PRIJE OPOREZIVANJA 1.c) + 2.g) - 3.c)	1.305	3.462
5.	GUBITAK		
6.	POREZI	152	270
7.	NETO DOBIT 4 - 6	1.153	3.192



Naziv: Tuzlanska banka d.d. Tuzla
Identifikacijski broj: 4209039610001
Adresa: Maršala Tita 34, Tuzla
Telefon: 259 259
Telefaks: 250 596
S.W.I.F.T. TBTUBA22
E - mail info@tuzbank.ba

PRETHODNA GODINA

UPRAVA BANKE

Almir Šahinpašić, direktor
Jusuf Džafić
Dijana Olič
Edim Sarihodžić
Nadija Trešnjo
Boris Ferković

NADZORNI ODBOR

Ibrahim Morankić, predsjednik
Fuad Beganović
Nihad Jusufović
Ademir Mešetović
Sead Rešidbegović
Šemso Šaković
Sejfudin Zahirović

DIONIČARI SA PREKO 5% GLASAČKIH PRAVA

Jata doo, Srebrenik
Higway Construction Sarajevo

INTERNI REVIZOR

Rajka Topčić

BROJ FILIJALA 16

BROJ POSLOVNICA -

BROJ ZAPOSLENIH 368

TEKUĆA GODINA

UPRAVA BANKE

Almir Šahinpašić, direktor
Edim Sarihodžić
Nadija Trešnjo
Jusuf Džafić
Dijana Olič
Boris Ferković

NADZORNI ODBOR

Ibrahim Morankić, predsjednik
Ademir Mešetović
Šemso Šaković
Sead Rešidbegović
Nihad Jusufović
Fuad Beganović
Sejfudin Zahirović

ODBOR ZA REVIZIJU

Šehzada Salihbašić, predsjednik
Adil Kurtić
Meliha Mustafić
Nekir Suljagić
Muhamed Šadić

DIONIČARI SA PREKO 5% GLASAČKIH PRAVA

Jata doo, Srebrenik
Higway Construction Company Sarajevo

INTERNI REVIZOR

Rajka Topčić

BROJ FILIJALA 17

BROJ POSLOVNICA -

BROJ ZAPOSLENIH 343

IZVJEŠTAJ NEZAVISNOG REVIZORA

Obavili smo reviziju finansijskih izvještaja Tuzlanske banke d.d. Tuzla (u daljnjem tekstu: Banka) za godinu koja je završila 31. decembra 2004. godine. Za ove finansijske izvještaje odgovorna je Uprava Banke. Naša je odgovornost da izrazimo mišljenje o tim finansijskim izvještajima na osnovu naše revizije.

Finansijski izvještaji Banke za godinu koja je završila 31. decembra 2003. godine revidovani su od strane Deloitte d.o.o. Sarajevo, u čijem izvještaju se izražava pozitivno mišljenje.

Reviziju smo obavili u skladu sa Međunarodnim revizijskim standardima. Navedeni standardi zahtijevaju da reviziju planiramo i obavimo na način da prikupimo dovoljno dokaza koji nam, u razumnoj mjeri, pružaju garancije da finansijski izvještaji ne sadrže značajne pogreške. Revizija uključuje ispitivanja, na osnovi provjera podataka, koja potkrijepljuju iznose i napomene uz finansijske izvještaje. Revizija, također, uključuje i procjenu primijenjenih računovodstvenih načela, te ocjenu značajnih procjena Uprave, kao i ocjenu ukupnog prikaza finansijskih izvještaja. Smatramo da naša revizija obezbjeđuje adekvatnu osnovu za formiranje našeg mišljenja.

Prema našem mišljenju, finansijski izvještaji prikazuju istinit i fer pregled o finansijskom položaju Društva na dan 31. decembra 2004. godine, rezultatima njegovog poslovanja i gotovinskim tokovima za period koji je završen na taj dan i u skladu su sa Međunarodnim standardima za finansijsko izvještavanje.

Revik d.o.o. Sarajevo



BILANS STANJA

na dan 31. 12. 2003. i 31. 12. 2004. godine

		(u 000 KM)	
Red. br.	OPIS	Prethodna godina	Tekuća godina
AKTIVA			
1.	Novčana sredstva i računi depozita kod depozitnih institucija (1.a.+1.b.)	63.335	103.808
	1.a. Gotov novac i nekamatonosni računi depozita	31.658	63.773
	1.b. Kamatonosni računi depozita	31.677	40.035
2.	Vrijednosni papiri za trgovanje		
3.	Plasmani drugim bankama	21.514	21.514
4.	Kredit, potraživanja po poslovima lizinga i dosp. potraživanja (4.a.+4.b.+4.c.)	120.646	141.967
	4.a. Krediti	109.945	133.295
	4.b. Potraživanja po poslovima lizinga		
	4.c. Dospjela potraživanja po kreditima i poslovima lizinga	10.701	8.672
5.	Vrijednosni papiri koji se drže do dospijanja	255	1.068
6.	Poslovni prostor i ostala fiksna aktiva	20.406	13.630
7.	Ostale nekretnine		
8.	Investicije u nekonsolidovana povezana preduzeća	1.350	1.353
9.	Ostala aktiva	1.869	3.167
10.	MINUS: Rezerve za potencijalne gubitke (10.a.+10.b.)	8.489	7.303
	10.a. Rezerve za stavke pozicije 4. Aktive	8.455	7.226
	10.b. Rezerve za pozicije Aktive osim pozicije 4.	34	77
11.	UKUPNO AKTIVA: (1. do 9. - 10.)	220.886	279.204
OBAVEZE			
12.	Depoziti (12.a.+12.b.)	152.467	210.434
	12.a. Kamatonosni depoziti	133.199	193.028
	12.b. Nekamatonosni depoziti	19.268	17.406
13.	Uzete pozajmice - dospjele obaveze (13.a.+13.b.)	0	0
	13.a. Stanje dospjelih, a neisplaćenih obaveza		
	13.b. Stanje neizmirenenih - pozvanih za plaćanje vanbilansnih obaveza		
14.	Uzete pozajmice od drugih banaka		
15.	Obaveze prema vladi		
16.	Obaveze po uzetim kreditima i ostalim pozajmicama (16.a.+16.b.)	38.460	35.206
	16.a. sa preostalim rokom dospijanja do jedne godine	6.469	6.881
	16.b. sa preostalim rokom dospijanja preko jedne godine	31.991	28.325
17.	Subordinisani dugovi i subordinisane obveznice		
18.	Ostale obaveze	3.907	5.524
19.	UKUPNE OBAVEZE: (12. do 18.)	194.834	251.164
KAPITAL			
20.	Trajne prioritetne dionice	23	25
21.	Obične dionice	17.652	20.470
22.	Emisiona ažia (22.a.+22.b.)	0	0
	22.a. na trajne prioritetne dionice		
	22.b. na obične dionice		
23.	Neraspodijeljena dobit i rezerve kapitala	5.986	6.256
24.	Kursne razlike		
25.	Ostali kapital	2.391	1.289
26.	UKUPAN KAPITAL: (20. do 25.)	26.052	28.040
27.	UKUPNE OBAVEZE I KAPITAL: (19.+26.)	220.886	279.204

BILANS USPJEHA

na dan 31. 12. 2003. i 31. 12. 2004. godine

(u 000 KM)

1. PRIHODI I RASHODI PO KAMATAMA		Prethodna godina	Tekuća godina
a)	Prihodi po kamatama i slični prihodi		
1)	Kamatonosni računi depozita kod depozitnih institucija	1.148	1.006
2)	Plasmani drugim bankama	240	357
3)	Kreditni i poslovi lizinga	9.663	11.810
4)	Vrijednosni papiri koji se drže do dospjeća		
5)	Vlasnički vrijednosni papiri		
6)	Potraživanja po plaćenim vanbilansnim obavezama		
7)	Ostali prihodi od kamata i slični prihod	259	554
8)	UKUPNI PRIHODI OD KAMATA I SLIČNI PRIHODI 1) do 7)	11.310	13.727
b)	Rashodi po kamatama i slični rashodi		
1)	Depoziti	2.025	3.218
2)	Uzete pozajmice od drugih banaka	580	637
3)	Uzete pozajmice-dospjele obaveze		
4)	Obaveze po uzetim kreditima i ostalim pozajmicama	267	224
5)	Subordinisani dugovi i subordinisane obveznice		
6)	Ostali rashodi po kamatama i slični rashodi		
7)	UKUPNI RASHODI PO KAMATAMA I SLIČNI RASHODI 1) do 6)	2.872	4.079
c)	NETO KAMATA I SLIČNI PRIHODI a)8) - b)7)	8.438	9.648
2.	OPERATIVNI PRIHODI		
a)	Prihodi iz poslovanja sa devizama	1.813	1.142
b)	Naknade po kreditima	967	933
c)	Naknade po vanbilansnim poslovima	364	472
d)	Naknade za izvršene usluge	6.404	6.578
e)	Prihodi iz poslovanja i trgovanja		
f)	Ostali operativni prihodi	2.302	2.131
g)	UKUPNI OPERATIVNI PRIHODI a) do f)	11.850	11.256
3.	NEKAMATNI RASHODI		
a)	Poslovni i direktni rashodi		
1)	Troškovi rezervi za opšti kreditni rizik i potencijalne kreditne i dr. gubitke	2.398	
2)	Ostali poslovni i direktni rashodi	687	1.224
3)	UKUPNI POSLOVNI I DIREKTNI RASHODI 1) + 2)	3.085	1.224
b)	Operativni rashodi		
1)	Troškovi plaća i doprinosa	7.195	7.644
2)	Troškovi poslovnog prostora, ostale fiksne aktive i režija	3.432	6.625
3)	Ostali operativni troškovi	4.073	3.968
4)	UKUPNI OPERATIVNI RASHODI 1) do 3)	14.700	18.237
c)	UKUPNI NEKAMATNI RASHODI a)3) + b)4)	17.785	19.461
4.	DOBIT PRIJE OPOREZIVANJA 1.c) + 2.g) - 3.c)	2.503	1.443
5.	GUBITAK		
6.	POREZI	112	154
7.	NETO DOBIT 4 - 6	2.391	1.289



UniCredit Zagrebačka banka

Naziv: UniCredit Zagrebačka banka d.d. Mostar
Identifikacijski broj: 4227162980008
Adresa: Kardinala Stepinca bb, Mostar
Telefon: 00387 36 31 21 12
Faks: 00387 36 31 21 21
S.W.I.F.T. ZABABA22

TEKUĆA GODINA

UPRAVA BANKE

Berislav Kutle, direktor
Dženamir Abaza
Mirjana Vidan
Adriano Carisi

NADZORNI ODBOR

Zvonimir Jurjević, predsjednik
Alois Steinbichler
Mato Lukinić
Krešimir Ćurlin
Eugen Paić - Karega
Michela Casassa
Aleksandra Cvetković

ODBOR ZA REVIZIJU

Dubravko Skender, predsjednik
Renato Terragno
Marijana Brcko
Vedrana Štulina
Jasna Mandae

DIONIČARI SA PREKO

5% GLASAČKIH PRAVA
Zagrebačka banka Zagreb

VODITELJ ODJELA INTERNE REVIZIJE

Daria Šimunović

BROJ FILIJALA/PODRUŽNICA

–

BROJ PRODAJNIH MJESTA

63

BROJ ZAPOSLENIH

755



IZVJEŠĆE NEOVISNOG REVIZORA

Obavili smo reviziju pripadajuće bilance stanja UniCredit Zagrebačke Banke d.d. ("Banka") na dan 31. prosinca 2004., te pripadajućeg bilanca uspjeha, izvješća o promjenama u kapitalu i novčanog toka za godinu koja je tada završila, navedenim na stranicama 28 do 58. Ova financijska izvješća su odgovornost Uprave Banke.

Na osnovu obavljene revizije, naša je odgovornost da izrazimo mišljenje o financijskim izvješćima. Financijska izvješća za godinu koja završava 31. prosinca 2003. su revidirani od strane drugog revizora, čije izvješće sastavljeno na dan 8. ožujka 2004. izražava pozitivno mišljenje na financijska izvješća.

Mi smo izvršili reviziju u skladu sa Međunarodnim standardima revizije. Ovi standardi zahtijevaju da planiramo i izvršimo reviziju da bi dobili razumnu pouzdanost da u financijskim izvješćima nema značajnog pogrešnog prikazivanja činjenica. Revizija uključuje ispitivanje, na osnovu testova, dokaza koji potkrijepljuju iznose i objavljivanja u financijskim izvješćima. Revizija, također, obuhvaća ocjenu primijenjenih računovodstvenih načela i značajnih procjena Uprave, kao i ocjenu sveukupne prezentacije financijskih izvješća. Mi vjerujemo da naša revizija pruža razumnu osnovu za naše mišljenje.

Po našem mišljenju, financijska izvješća daju fer i istinit prikaz financijskog položaja Banke na dan 31. prosinca 2004., kao i rezultata poslovanja, izvješća o promjenama u kapitalu i izvješća o gotovinskim tokovima za godinu koja je tad završila, u skladu sa Međunarodnim standardima financijskog izvješćivanja.

KPMG B-H d.o.o. za reviziju, Sarajevo



UniCredit Zagrebačka banka

BILANS STANJA

na dan 31. 12. 2003. i 31. 12. 2004. godine

(u 000 KM)

Red. br.	OPIS	Prethodna godina*	Tekuća godina
AKTIVA			
1.	Novčana sredstva i računi depozita kod depozitnih institucija (1.a.+1.b.)	339.573	534.023
	1.a. Gotov novac i nekamatonosni računi depozita	23.137	42.006
	1.b. Kamatonosni računi depozita	316.436	492.017
2.	Vrijednosni papiri za trgovanje		
3.	Plasmani drugim bankama	5.202	87
4.	Kredit, potraživanja po poslovima lizinga i dosp. potraživanja (4.a.+4.b.+4.c.)	344.760	771.462
	4.a. Krediti	336.987	712.231
	4.b. Potraživanja po poslovima lizinga		
	4.c. Dospjela potraživanja po kreditima i poslovima lizinga	7.773	59.231
5.	Vrijednosni papiri koji se drže do dospjeća		537
6.	Poslovni prostor i ostala fiksna aktiva	20.284	34.260
7.	Ostale nekretnine		3.073
8.	Investicije u nekonsolidovana povezana preduzeća		1.405
9.	Ostala aktiva	13.427	25.957
10.	MINUS: Rezerve za potencijalne gubitke (10.a.+10.b.)	21.226	55.941
	10.a. Rezerve za stavke pozicije 4. Aktive	20.669	53.741
	10.b. Rezerve za pozicije Aktive osim pozicije 4.	557	2.200
11.	UKUPNO AKTIVA: (1. do 9. - 10.)	702.020	1.314.863
OBAVEZE			
12.	Depoziti (12.a.+12.b.)	598.992	1.072.190
	12.a. Kamatonosni depoziti	568.169	1.027.836
	12.b. Nekamatonosni depoziti	30.823	44.354
13.	Uzete pozajmice - dospjele obaveze (13.a.+13.b.)	0	91
	13.a. Stanje dospjelih, a neisplaćenih obaveza		
	13.b. Stanje neizmirenih - pozvanih za plaćanje vanbilansnih obaveza		91
14.	Uzete pozajmice od drugih banaka		
15.	Obaveze prema vladi		
16.	Obaveze po uzetim kreditima i ostalim pozajmicama (16.a.+16.b.)	27.374	109.307
	16.a. sa preostalim rokom dospjeća do jedne godine	5.762	7.478
	16.b. sa preostalim rokom dospjeća preko jedne godine	21.612	101.829
17.	Subordinisani dugovi i subordinisane obveznice		4.500
18.	Ostale obaveze	11.191	24.192
19.	UKUPNE OBAVEZE: (12. do 18.)	637.557	1.210.280
KAPITAL			
20.	Trajne prioritetne dionice	4.212	4.212
21.	Obične dionice	41.404	78.970
22.	Emisiona ažia (22.a.+22.b.)	0	0
	22.a. na trajne prioritetne dionice		
	22.b. na obične dionice		
23.	Neraspodijeljena dobit i rezerve kapitala	1.907	12.092
24.	Kursne razlike		
25.	Ostali kapital	16.940	9.309
26.	UKUPAN KAPITAL: (20. do 25.)	64.463	104.583
27.	UKUPNE OBAVEZE I KAPITAL: (19.+26.)	702.020	1.314.863

* Podaci se odnose na Zagrebačku banku d.d. Mostar, a u Dodatku su prikazani podaci za Universal banku d.d. Sarajevo koja je spojena sa Zagrebačkom bankom d.d. Mostar.



BILANS USPJEHA

na dan 31. 12. 2003. i 31. 12. 2004. godine

(u 000 KM)

1. PRIHODI I RASHODI PO KAMATAMA		Prethodna godina*	Tekuća godina
a)	Prihodi po kamatama i slični prihodi		
1)	Kamatonosni računi depozita kod depozitnih institucija	6.746	6.405
2)	Plasmani drugim bankama		
3)	Kredit i poslovi lizinga	33.456	55.979
4)	Vrijednosni papiri koji se drže do dospijea	65	58
5)	Vlasnički vrijednosni papiri		
6)	Potraživanja po plaćenim vanbilansnim obavezama	49	198
7)	Ostali prihodi od kamata i slični prihod	15	12
8)	UKUPNI PRIHODI OD KAMATA I SLIČNI PRIHODI 1) do 7)	40.331	62.652
b)	Rashodi po kamatama i slični rashodi		
1)	Depoziti	12.060	19.580
2)	Uzete pozajmice od drugih banaka		
3)	Uzete pozajmice-dospjele obaveze		
4)	Obaveze po uzetim kreditima i ostalim pozajmicama	875	2.605
5)	Subordinisani dugovi i subordinisane obveznice		
6)	Ostali rashodi po kamatama i slični rashodi		
7)	UKUPNI RASHODI PO KAMATAMA I SLIČNI RASHODI 1) do 6)	12.935	22.185
c)	NETO KAMATA I SLIČNI PRIHODI a)8) - b)7)	27.396	40.467
2. OPERATIVNI PRIHODI			
a)	Prihodi iz poslovanja sa devizama	5.664	5.273
b)	Naknade po kreditima	1.553	1.778
c)	Naknade po vanbilansnim poslovima	1.847	2.175
d)	Naknade za izvršene usluge	12.384	15.428
e)	Prihodi iz poslovanja i trgovanja	96	27
f)	Ostali operativni prihodi	8.344	11.871
g)	UKUPNI OPERATIVNI PRIHODI a) do f)	29.888	36.552
3. NEKAMATNI RASHODI			
a)	Poslovni i direktni rashodi		
1)	Troškovi rezervi za opšti kreditni rizik i potencijalne kreditne i dr. gubitke	10.991	25.724
2)	Ostali poslovni i direktni rashodi	3.713	4.641
3)	UKUPNI POSLOVNI I DIREKTNI RASHODI 1) + 2)	14.704	30.365
b)	Operativni rashodi		
1)	Troškovi plaća i doprinosa	14.101	17.574
2)	Troškovi poslovnog prostora, ostale fiksne aktive i režija	8.306	14.830
3)	Ostali operativni troškovi	3.105	5.357
4)	UKUPNI OPERATIVNI RASHODI 1) do 3)	25.512	37.761
c)	UKUPNI NEKAMATNI RASHODI a)3) + b)4)	40.216	68.126
4.	DOBIT PRIJE OPOREZIVANJA 1.c) + 2.g) - 3.c)	17.068	8.893
5.	GUBITAK		
6.	POREZI	128	45
7.	NETO DOBIT 4 - 6	16.940	8.848

* Podaci se odnose na Zagrebačku banku d.d. Mostar, a u Dodatku su prikazani podaci za Universal banku d.d. Sarajevo koja je spojena sa Zagrebačkom bankom d.d. Mostar.



UNION BANKA D.D. SARAJEVO

Naziv: Union banka d.d. Sarajevo
Identifikacijski broj: 4200640130001
Adresa: Dubrovačka 6, Sarajevo
Telefon: 00387 33 56 10 00
Faks: 00387 33 21 92 01; 66 44 71; 20 15 68
S.W.I.F.T. UBKSBA22
E - mail unionban@bih.net.ba

PRETHODNA GODINA

UPRAVA BANKE

Esad Bektešević, direktor
Abdulaziz Mahmutović
Mujo Dragolj
Memnuna Hrustanović

NADZORNI ODBOR

Huso Hadžidedić, predsjednik
Murat Ramadanović
Zdravko Radanović
Mira Bradara

DIONIČARI SA PREKO 5% GLASAČKIH PRAVA

Ministarstvo finansija FBiH

INTERNI REVIZOR

Hikmeta Hadžihasanović

BROJ FILIJALA 7

BROJ POSLOVNICA 6

BROJ ZAPOSLENIH 173

TEKUĆA GODINA

UPRAVA BANKE

Esad Bektešević, direktor
Altijana Car
Mujo Dragolj
Memnuna Hrustanović

NADZORNI ODBOR

mr. Huso Hadžidedić, predsjednik
Zdravko Radanović
Mira Bradara
prof. dr. Mehmed Jahić
Vera Letica

ODBOR ZA REVIZIJU

Abdulah Mutapčić, predsjednik
Šime Bošnjak
Novka Agić
Zrinka Puščul
Muniba Eminovic

DIONIČARI SA PREKO 5% GLASAČKIH PRAVA

Ministarstvo finansija FBiH

INTERNI REVIZOR

Hikmeta Hadžihasanović

BROJ FILIJALA 7

BROJ POSLOVNICA 6

BROJ ZAPOSLENIH 180



UNION BANKA D.D. SARAJEVO



IZVJEŠTAJ REVIZORA

Obavili smo reviziju priloženog bilansa stanja Union banke d.d. Sarajevo ("Banka") na dan 31. decembra 2004. godine iskazanog na stranici 4 i pripadajućeg bilansa uspjeha i izvještaja o novčanom toku za godinu tada završenu. Za navedene finansijske izvještaje iskazane na stranicama 3 do 37 odgovara rukovodstvo Banke. Naša je odgovornost da izrazimo mišljenje o tim finansijskim izvještajima temeljeno na našoj reviziji. Reviziju smo obavili u skladu sa Međunarodnim revizijskim standardima. Ovi standardi zahtijevaju da planiramo i provedemo reviziju tako da se s razumnom mjerom sigurnosti uvjerimo jesu li finansijski izvještaji bez materijalno značajnih grešaka. Revizija uključuje i ispitivanje, na temelju provjere podataka, dokumentacije koja potkrijepljuje iznose i sve navedeno u finansijskim izvještajima. Revizija, također, uključuje i ocjenu primijenjenih računovodstvenih načela i značajnih procjena koje je napravilo rukovodstvo, kao i vrednovanje sveukupnog prikaza finansijskih izvještaja. Uvjereni smo da nam obavljena revizija daje razumnu osnovu za donošenje našeg mišljenja.

Prema našem mišljenju, finansijski izvještaji realno, u svakom materijalnom pogledu, prikazuju finansijski položaj Banke na dan 31. decembra 2004. godine, njene rezultate poslovanja i novčane tokove za 2004. godinu u saglasnosti sa Međunarodnim standardima finansijskog izvještavanja.

Bez kvalifikovanja našeg mišljenja, skrećemo pažnju na Bilješku 2 u kojoj je opisano da se Banka još nalazi u postupku privatizacije. Također, skrećemo pažnju na Bilješku 28 koja opisuje pravne sporove koji se vode protiv i u korist Banke. Osim toga, skrećemo pažnju na Bilješku 24 u kojoj je opisano da je Banka preknjižila određeni iznos iz Pasivnog u Aktivni podbilans i po tom osnovu stvorila ispravku vrijednosti u punom iznosu.

Revik d.o.o. Sarajevo



UNION BANKA D.D. SARAJEVO

BILANS STANJA

na dan 31. 12. 2003. i 31. 12. 2004. godine

		(u 000 KM)	
Red. br.	OPIS	Prethodna godina	Tekuća godina
AKTIVA			
1.	Novčana sredstva i računi depozita kod depozitnih institucija (1.a.+1.b.)	40.594	65.752
	1.a. Gotov novac i nekamatonosni računi depozita	15.035	32.931
	1.b. Kamatonosni računi depozita	25.559	32.821
2.	Vrijednosni papiri za trgovanje		
3.	Plasmani drugim bankama		
4.	Kreditni, potraživanja po poslovima lizinga i dosp. potraživanja (4.a.+4.b.+4.c.)	60.497	60.108
	4.a. Krediti	49.066	47.353
	4.b. Potraživanja po poslovima lizinga		
	4.c. Dospjela potraživanja po kreditima i poslovima lizinga	11.431	12.755
5.	Vrijednosni papiri koji se drže do dospijanja		
6.	Poslovni prostor i ostala fiksna aktiva	20.038	19.463
7.	Ostale nekretnine	2.507	2.434
8.	Investicije u nekonsolidovana povezana preduzeća	257	317
9.	Ostala aktiva	2.001	1.955
10.	MINUS: Rezerve za potencijalne gubitke (10.a.+10.b.)	12.837	12.084
	10.a. Rezerve za stavke pozicije 4. Aktive	12.414	11.825
	10.b. Rezerve za pozicije Aktive osim pozicije 4.	423	259
11.	UKUPNO AKTIVA: (1. do 9. - 10.)	113.057	137.945
OBAVEZE			
12.	Depoziti (12.a.+12.b.)	59.398	83.794
	12.a. Kamatonosni depoziti	54.370	78.630
	12.b. Nekamatonosni depoziti	5.028	5.164
13.	Uzete pozajmice - dospjele obaveze (13.a.+13.b.)	0	6.119
	13.a. Stanje dospjelih, a neisplaćenih obaveza		
	13.b. Stanje neizmirenenih - pozvanih za plaćanje vanbilansnih obaveza		6.119
14.	Uzete pozajmice od drugih banaka		
15.	Obaveze prema vladi		
16.	Obaveze po uzetim kreditima i ostalim pozajmicama (16.a.+16.b.)	305	188
	16.a. sa preostalim rokom dospijanja do jedne godine	117	117
	16.b. sa preostalim rokom dospijanja preko jedne godine	188	71
17.	Subordinisani dugovi i subordinisane obveznice		
18.	Ostale obaveze	2.091	2.430
19.	UKUPNE OBAVEZE: (12. do 18.)	61.794	92.531
KAPITAL			
20.	Trajne prioritetne dionice		
21.	Obične dionice	34.098	34.098
22.	Emisiona azija (22.a.+22.b.)	0	0
	22.a. na trajne prioritetne dionice		
	22.b. na obične dionice		
23.	Neraspodijeljena dobit i rezerve kapitala	17.117	11.046
24.	Kursne razlike		
25.	Ostali kapital	48	270
26.	UKUPAN KAPITAL: (20. do 25.)	51.263	45.414
27.	UKUPNE OBAVEZE I KAPITAL: (19.+26.)	113.057	137.945



UNION BANKA D.D. SARAJEVO



BILANS USPJEHA

na dan 31. 12. 2003. i 31. 12. 2004. godine

(u 000 KM)

1. PRIHODI I RASHODI PO KAMATAMA		Prethodna godina	Tekuća godina
a)	Prihodi po kamatama i slični prihodi		
1)	Kamatonosni računi depozita kod depozitnih institucija	419	616
2)	Plasmani drugim bankama	8	2
3)	Kreditni i poslovi lizinga	6.121	4.634
4)	Vrijednosni papiri koji se drže do dospijanja		
5)	Vlasnički vrijednosni papiri		
6)	Potraživanja po plaćenim vanbilansnim obavezama		
7)	Ostali prihodi od kamata i slični prihodi		
8)	UKUPNI PRIHODI OD KAMATA I SLIČNI PRIHODI 1) do 7)	6.548	5.252
b)	Rashodi po kamatama i slični rashodi		
1)	Depoziti	982	1.161
2)	Uzete pozajmice od drugih banaka	13	8
3)	Uzete pozajmice-dospjele obaveze		
4)	Obaveze po uzetim kreditima i ostalim pozajmicama		
5)	Subordinisani dugovi i subordinisane obveznice		
6)	Ostali rashodi po kamatama i slični rashodi		
7)	UKUPNI RASHODI PO KAMATAMA I SLIČNI RASHODI 1) do 6)	995	1.169
c)	NETO KAMATA I SLIČNI PRIHODI a)8) - b)7)	5.553	4.083
2.	OPERATIVNI PRIHODI		
a)	Prihodi iz poslovanja sa devizama		213
b)	Naknade po kreditima	346	295
c)	Naknade po vanbilansnim poslovima	257	272
d)	Naknade za izvršene usluge	2.508	2.453
e)	Prihodi iz poslovanja i trgovanja		
f)	Ostali operativni prihodi	8.353	4.385
g)	UKUPNI OPERATIVNI PRIHODI a) do f)	11.464	7.618
3.	NEKAMATNI RASHODI		
a)	Poslovni i direktni rashodi		
1)	Troškovi rezervi za opšti kreditni rizik i potencijalne kreditne i dr. gubitke	8.726	2.009
2)	Ostali poslovni i direktni rashodi	715	728
3)	UKUPNI POSLOVNI I DIREKTNI RASHODI 1) + 2)	9.441	2.737
b)	Operativni rashodi		
1)	Troškovi plaća i doprinosa	4.862	5.025
2)	Troškovi poslovnog prostora, ostale fiksne aktive i režija	1.833	2.029
3)	Ostali operativni troškovi	602	1.350
4)	UKUPNI OPERATIVNI RASHODI 1) do 3)	7.297	8.404
c)	UKUPNI NEKAMATNI RASHODI a)3) + b)4)	16.738	11.141
4.	DOBIT PRIJE OPOREZIVANJA 1.c) + 2.g) - 3.c)	279	560
5.	GUBITAK		
6.	POREZI	231	290
7.	NETO DOBIT 4 - 6	48	270



UPI BANKA D.D. SARAJEVO

Naziv: UPI banka d.d. Sarajevo
Identifikacijski broj: 4200720670007
Adresa: Obala Kulina bana 9a, Sarajevo
Telefon: 00387 33 49 75 55; 49 75 00
Telefaks: 00387 33 49 75 89
S.W.I.F.T. UPBKBA 22
E - mail upibanka@bih.net.ba

PRETHODNA GODINA

UPRAVA BANKE

Mirsad Letić, direktor
Hajrija Tanović
Branko Ekert
Nedim Lulo
Zlata Mušić
Alma Škapur
Ljubica Tankosić

NADZORNI ODBOR

Nazif Branković, predsjednik
mr. Husein Ahmović
Hajrudin Čengić
Roberto Marzanati
Marija Brezovec

DIONIČARI SA PREKO 5% GLASAČKIH PRAVA

EBRD
Sarajevska pivara dd Sarajevo
Klas dd Sarajevo

INTERNI REVIZOR

Mediha Čatović

BROJ FILIJALA 6

BROJ POSLOVNICA 7

BROJ ZAPOSLENIH 169

TEKUĆA GODINA

UPRAVA BANKE

Mirsad Letić, direktor
Hajrija Tanović
Branko Ekert
Ljubica Tankosić
Zlata Mušić
Alma Škapur
Nedim Lulo

NADZORNI ODBOR

Nazif Branković, predsjednik
Husein Ahmović
Marija Brezovec
Hajrudin Čengić
Roberto Marzanati

ODBOR ZA REVIZIJU

Enver Kazazić, predsjednik
Sunita Ejubović
Mijo Grgić
Šefik Handžić
Sabaheta Imamović

DIONIČARI SA PREKO 5% GLASAČKIH PRAVA

EBRD
Sarajevska pivara dd Sarajevo
Klas dd Sarajevo

INTERNI REVIZOR

Mediha Čatović

BROJ FILIJALA 7

BROJ POSLOVNICA 9

BROJ ZAPOSLENIH 191



UPI BANKA D.D. SARAJEVO



IZVJEŠTAJ NEOVISNOG REVIZORA

Obavili smo reviziju pripadajućeg bilansa stanja UPI Banke d.d. ("Banka") na dan 31. decembra 2004., te pripadajućeg bilansa uspjeha, izvještaja o promjenama u kapitalu i izvještaja o novčanim tokovima za godinu koja je tada završila, navedenim na stranicama 6 do 30. Sastavljanje ovih finansijskih izvještaja je odgovornost Uprave Banke. Na osnovu obavljene revizije, naša je odgovornost da izrazimo mišljenje o finansijskim izvještajima.

Mi smo izvršili reviziju u skladu sa Međunarodnim standardima revizije. Ovi standardi zahtijevaju da planiramo i izvršimo reviziju da bi dobili razumnu pouzdanost da u finansijskim izvještajima nema značajnog pogrešnog prikazivanja činjenica. Revizija uključuje ispitivanje, na osnovu testova, dokaza koji potkrijepljuju iznose i objavljivanja u finansijskim izvještajima. Revizija, također, obuhvaća ocjenu primijenjenih računovodstvenih načela i značajnih procjena Uprave, kao i ocjenu sveukupne prezentacije finansijskih izvještaja. Mi vjerujemo da naša revizija pruža razumnu osnovu za naše mišljenje.

Po našem mišljenju, finansijski izvještaji daju fer i istinit prikaz finansijskog položaja Banke na dan 31. decembra 2004., kao i rezultata poslovanja, izvještaja o promjenama u kapitalu i izvještaja o novčanim tokovima za godinu koja je tad završila, u skladu sa Međunarodnim standardima finansijskog izvještavanja.

KPMG B-H d.o.o. za reviziju, Sarajevo




UPI BANKA D.D. SARAJEVO

BILANS STANJA

na dan 31. 12. 2003. i 31. 12. 2004. godine

		(u 000 KM)	
Red. br.	OPIS	Prethodna godina	Tekuća godina
AKTIVA			
1.	Novčana sredstva i računi depozita kod depozitnih institucija (1.a.+1.b.)	101.395	183.970
	1.a. Gotov novac i nekamatonosni računi depozita	82.550	107.271
	1.b. Kamatonosni računi depozita	18.845	76.699
2.	Vrijednosni papiri za trgovanje		
3.	Plasmani drugim bankama		
4.	Kredit, potraživanja po poslovima lizinga i dosp. potraživanja (4.a.+4.b.+4.c.)	152.237	187.639
	4.a. Krediti	144.275	175.938
	4.b. Potraživanja po poslovima lizinga		
	4.c. Dospjela potraživanja po kreditima i poslovima lizinga	7.962	11.701
5.	Vrijednosni papiri koji se drže do dospjeća		1.339
6.	Poslovni prostor i ostala fiksna aktiva	10.904	12.943
7.	Ostale nekretnine	358	297
8.	Investicije u nekonsolidovana povezana preduzeća	1.852	2.245
9.	Ostala aktiva	4.757	5.250
10.	MINUS: Rezerve za potencijalne gubitke (10.a.+10.b.)	9.334	11.822
	10.a. Rezerve za stavke pozicije 4. Aktive	8.576	11.262
	10.b. Rezerve za pozicije Aktive osim pozicije 4.	758	560
11.	UKUPNO AKTIVA: (1. do 9. - 10.)	262.169	381.861
OBAVEZE			
12.	Depoziti (12.a.+12.b.)	201.449	307.932
	12.a. Kamatonosni depoziti	193.355	295.621
	12.b. Nekamatonosni depoziti	8.094	12.311
13.	Uzete pozajmice - dospjele obaveze (13.a.+13.b.)	0	0
	13.a. Stanje dospjelih, a neisplaćenih obaveza		
	13.b. Stanje neizmirenenih - pozvanih za plaćanje vanbilansnih obaveza		
14.	Uzete pozajmice od drugih banaka		
15.	Obaveze prema vladi		
16.	Obaveze po uzetim kreditima i ostalim pozajmicama (16.a.+16.b.)	25.211	34.007
	16.a. sa preostalim rokom dospjeća do jedne godine	3.398	6.706
	16.b. sa preostalim rokom dospjeća preko jedne godine	21.813	27.301
17.	Subordinisani dugovi i subordinisane obveznice	2.367	2.207
18.	Ostale obaveze	3.558	4.241
19.	UKUPNE OBAVEZE: (12. do 18.)	232.585	348.387
KAPITAL			
20.	Trajne prioritetne dionice		
21.	Obične dionice	22.900	22.900
22.	Emisiona azija (22.a.+22.b.)	0	0
	22.a. na trajne prioritetne dionice		
	22.b. na obične dionice		
23.	Neraspodijeljena dobit i rezerve kapitala	3.088	6.685
24.	Kursne razlike		
25.	Ostali kapital	3.596	3.889
26.	UKUPAN KAPITAL: (20. do 25.)	29.584	33.474
27.	UKUPNE OBAVEZE I KAPITAL: (19.+26.)	262.169	381.861



UPI BANKA D.D. SARAJEVO




BILANS USPJEHA

na dan 31. 12. 2003. i 31. 12. 2004. godine

(u 000 KM)

1. PRIHODI I RASHODI PO KAMATAMA		Prethodna godina	Tekuća godina
a)	Prihodi po kamatama i slični prihodi		
1)	Kamatonosni računi depozita kod depozitnih institucija	942	818
2)	Plasmani drugim bankama		
3)	Kreditni i poslovi lizinga	14.925	15.881
4)	Vrijednosni papiri koji se drže do dospijanja		
5)	Vlasnički vrijednosni papiri		
6)	Potraživanja po plaćenim vanbilansnim obavezama		
7)	Ostali prihodi od kamata i slični prihod		924
8)	UKUPNI PRIHODI OD KAMATA I SLIČNI PRIHODI 1) do 7)	15.867	17.623
b)	Rashodi po kamatama i slični rashodi		
1)	Depoziti	3.826	4.321
2)	Uzete pozajmice od drugih banaka	704	
3)	Uzete pozajmice-dospjele obaveze		
4)	Obaveze po uzetim kreditima i ostalim pozajmicama		978
5)	Subordinisani dugovi i subordinisane obveznice		
6)	Ostali rashodi po kamatama i slični rashodi	2	
7)	UKUPNI RASHODI PO KAMATAMA I SLIČNI RASHODI 1) do 6)	4.532	5.299
c)	NETO KAMATA I SLIČNI PRIHODI a)8) - b)7)	11.335	12.324
2.	OPERATIVNI PRIHODI		
a)	Prihodi iz poslovanja sa devizama	958	247
b)	Naknade po kreditima	1.548	1.189
c)	Naknade po vanbilansnim poslovima	1.510	1.429
d)	Naknade za izvršene usluge	2.028	3.144
e)	Prihodi iz poslovanja i trgovanja		
f)	Ostali operativni prihodi	1.299	3.463
g)	UKUPNI OPERATIVNI PRIHODI a) do f)	7.343	9.472
3.	NEKAMATNI RASHODI		
a)	Poslovni i direktni rashodi		
1)	Troškovi rezervi za opšti kreditni rizik i potencijalne kreditne i dr. gubitke	5.265	6.627
2)	Ostali poslovni i direktni rashodi	1.809	1.787
3)	UKUPNI POSLOVNI I DIREKTNI RASHODI 1) + 2)	7.074	8.414
b)	Operativni rashodi		
1)	Troškovi plaća i doprinosa	5.258	5.798
2)	Troškovi poslovnog prostora, ostale fiksne aktive i režija	1.802	1.958
3)	Ostali operativni troškovi	894	1.674
4)	UKUPNI OPERATIVNI RASHODI 1) do 3)	7.954	9.430
c)	UKUPNI NEKAMATNI RASHODI a)3) + b)4)	15.028	17.844
4.	DOBIT PRIJE OPOREZIVANJA 1.c) + 2.g) - 3.c)	3.650	3.952
5.	GUBITAK		
6.	POREZI	54	63
7.	NETO DOBIT 4 - 6	3.596	3.889



VAKUFСКА BANKA D.D. SARAJEVO

Naziv: Vakufska banka d.d. Sarajevo
Identifikacijski broj: 4200142020002
Adresa: Ferhadija 4, Sarajevo
Telefon: 00387 33 20 05 98; 47 11 78; 66 62 88
Faks: 00387 33 20 05 97; 66 33 99
S.W.I.F.T. VAKUBA22
E-mail vakufska@vakuba.ba

PRETHODNA GODINA

UPRAVA BANKE

Amir Rizvanović, direktor
Bahra Imamović
Edis Kusturica

NADZORNI ODBOR

Bedrija Gavranović, predsjednik
Smajo Abaza
Sulejman Vranj
Mustafa ef. Jahić
Izet Šahović
Mujo Ahmetspahić
Džemaludin Peljto
Belma Mulaosmanović

DIONIČARI SA PREKO 5% GLASAČKIH PRAVA

Mahmal Investment Co, Limited, UK
Fondacija Bošnjaci - Mostar
Ministarstvo finansija FBiH
Rijaset Islamske zajednice
Jusuf Pavao Urban - Ibruljević

INTERNI REVIZOR

mr. Omer Rizvanbegović

BROJ FILIJALA 6

BROJ POSLOVNICA 2

BROJ ZAPOSLENIH 151

TEKUĆA GODINA

UPRAVA BANKE

Amir Rizvanović, direktor
Bahra Imamović
Belma Mulaosmanović
Edis Kusturica

NADZORNI ODBOR

Bedrija Gavranović, predsjednik
Smajo Abaza
Sulejman Vranj
Mustafa ef. Jahić
Izet Šahović
Mujo Ahmetspahić
Džemaludin Peljto

ODBOR ZA REVIZIJU

Edah Bećirbegović, predsjednik
Faik Pušcal
Izudin Ahmetlić
Ibro Sofović
Sejo Kamarašević

DIONIČARI SA PREKO 5% GLASAČKIH PRAVA

Mahmal Investment Company Ltd,
Jusuf Pavao Urban - Ibruljević
Fondacija Bošnjaci - Mostar
Ministarstvo finansija FBiH
Rijaset Islamske zajednice
Fabrika duhana Sarajevo dd Sarajevo

INTERNI REVIZOR

mr. Omer Rizvanbegović

BROJ FILIJALA 6

BROJ POSLOVNICA 2

BROJ ZAPOSLENIH 151



VAKUFSKA BANKA D.D. SARAJEVO



NEZAVISNO REVIZORSKO MIŠLJENJE

Obavili smo reviziju Bilansa stanja Vakufske banke d.d. Sarajevo (u daljnjem tekstu: “Banka”) sa stanjima 31. decembra 2004. i 2003. godine i povezanih bilansa uspjeha, izvještaja o toku novca i izvještaja o promjenama na vlasničkoj glavnici za godine koje su tada završile. Odgovornost za ove finansijske izvještaje snosi Uprava Banke. Naša je odgovornost izraziti nezavisno mišljenje o ovim finansijskim izvještajima na temelju naše revizije.

Reviziju smo obavili u skladu s Međunarodnim revizijskim standardima. Navedeni standardi zahtijevaju da reviziju planiramo i obavimo na način da prikupimo sve informacije i sva obrazloženja koja smatramo nužnim da bismo prikupili dovoljno dokaza koji nam u razumnoj mjeri pružaju jamstvo da finansijski izvještaji ne sadrže materijalno značajne pogreške. Revizija uključuje provjeru dokaza pomoću testiranja, koji potkrijepljuju iznose i druge informacije obavljene u finansijskim izvještajima. Revizija, također, uključuje i procjenu primijenjenih računovodstvenih načela, te ocjenu značajnih procjena Uprave, kao i ocjenu ukupnog prikaza finansijskih izvještaja. Vjerujemo da nam naša revizija daje razumnu osnovu za naše mišljenje.

Po našem mišljenju, finansijski izvještaji prikazuju istinito i fer, u svim materijalno značajnim stavkama, finansijski položaj Banke 31. decembra 2004. i 2003. godine, kao i rezultate njezinog poslovanja, promjene u toku novca i promjene u vlasničkoj glavnici, za godine koje su tada završile i sastavljeni su u skladu sa Međunarodnim standardima finansijskog izvještavanja.

Deloitte d.o.o. Sarajevo




VAKUFСКА BANKA D.D. SARAJEVO

BILANS STANJA

na dan 31. 12. 2003. i 31. 12. 2004. godine

		(u 000 KM)	
Red. br.	OPIS	Prethodna godina	Tekuća godina
AKTIVA			
1.	Novčana sredstva i računi depozita kod depozitnih institucija (1.a.+1.b.)	23.128	28.093
	1.a. Gotov novac i nekamatonosni računi depozita	15.550	22.264
	1.b. Kamatonosni računi depozita	7.578	5.829
2.	Vrijednosni papiri za trgovanje		
3.	Plasmani drugim bankama		2.686
4.	Kredit, potraživanja po poslovima lizinga i dosp. potraživanja (4.a.+4.b.+4.c.)	44.254	48.832
	4.a. Krediti	37.898	42.523
	4.b. Potraživanja po poslovima lizinga		
	4.c. Dospjela potraživanja po kreditima i poslovima lizinga	6.356	6.309
5.	Vrijednosni papiri koji se drže do dospijea		
6.	Poslovni prostor i ostala fiksna aktiva	3.022	3.651
7.	Ostale nekretnine	323	319
8.	Investicije u nekonsolidovana povezana preduzeća	491	500
9.	Ostala aktiva	1.582	1.332
10.	MINUS: Rezerve za potencijalne gubitke (10.a.+10.b.)	3.450	3.462
	10.a. Rezerve za stavke pozicije 4. Aktive	3.339	3.385
	10.b. Rezerve za pozicije Aktive osim pozicije 4.	111	77
11.	UKUPNO AKTIVA: (1. do 9. - 10.)	69.350	81.951
OBAVEZE			
12.	Depoziti (12.a.+12.b.)	50.004	62.394
	12.a. Kamatonosni depoziti	37.230	46.873
	12.b. Nekamatonosni depoziti	12.774	15.521
13.	Uzete pozajmice - dospjele obaveze (13.a.+13.b.)	0	0
	13.a. Stanje dospjelih, a neisplaćenih obaveza		
	13.b. Stanje neizmirenih - pozvanih za plaćanje vanbilansnih obaveza		
14.	Uzete pozajmice od drugih banaka		
15.	Obaveze prema vladi		
16.	Obaveze po uzetim kreditima i ostalim pozajmicama (16.a.+16.b.)	463	315
	16.a. sa preostalim rokom dospijea do jedne godine		
	16.b. sa preostalim rokom dospijea preko jedne godine	463	315
17.	Subordinisani dugovi i subordinisane obveznice	1.252	1.278
18.	Ostale obaveze	617	931
19.	UKUPNE OBAVEZE: (12. do 18.)	52.336	64.918
KAPITAL			
20.	Trajne prioritetne dionice	400	400
21.	Obične dionice	15.524	15.524
22.	Emisiona ažia (22.a.+22.b.)	0	0
	22.a. na trajne prioritetne dionice		
	22.b. na obične dionice		
23.	Neraspodijeljena dobit i rezerve kapitala	684	1.060
24.	Kursne razlike		
25.	Ostali kapital	406	49
26.	UKUPAN KAPITAL: (20. do 25.)	17.014	17.033
27.	UKUPNE OBAVEZE I KAPITAL: (19.+26.)	69.350	81.951



BILANS USPJEHA

na dan 31. 12. 2003. i 31. 12. 2004. godine

(u 000 KM)

		Prethodna godina	Tekuća godina
1.	PRIHODI I RASHODI PO KAMATAMA		
a)	Prihodi po kamatama i slični prihodi		
1)	Kamatonosni računi depozita kod depozitnih institucija	56	116
2)	Plasmani drugim bankama	1	186
3)	Kreditni i poslovi lizinga	4.695	4.443
4)	Vrijednosni papiri koji se drže do dospjeća		
5)	Vlasnički vrijednosni papiri		
6)	Potraživanja po plaćenim vanbilansnim obavezama		
7)	Ostali prihodi od kamata i slični prihod		
8)	UKUPNI PRIHODI OD KAMATA I SLIČNI PRIHODI 1) do 7)	4.752	4.745
b)	Rashodi po kamatama i slični rashodi		
1)	Depoziti	653	1.176
2)	Uzete pozajmice od drugih banaka		
3)	Uzete pozajmice-dospjele obaveze		
4)	Obaveze po uzetim kreditima i ostalim pozajmicama	24	9
5)	Subordinisani dugovi i subordinisane obveznice		
6)	Ostali rashodi po kamatama i slični rashodi		
7)	UKUPNI RASHODI PO KAMATAMA I SLIČNI RASHODI 1) do 6)	677	1.185
c)	NETO KAMATA I SLIČNI PRIHODI a)8) - b)7)	4.075	3.560
2.	OPERATIVNI PRIHODI		
a)	Prihodi iz poslovanja sa devizama	425	381
b)	Naknade po kreditima	219	438
c)	Naknade po vanbilansnim poslovima	260	411
d)	Naknade za izvršene usluge	1.483	1.540
e)	Prihodi iz poslovanja i trgovanja		
f)	Ostali operativni prihodi	96	152
g)	UKUPNI OPERATIVNI PRIHODI a) do f)	2.483	2.922
3.	NEKAMATNI RASHODI		
a)	Poslovni i direktni rashodi		
1)	Troškovi rezervi za opšti kreditni rizik i potencijalne kreditne i dr. gubitke	722	668
2)	Ostali poslovni i direktni rashodi	379	680
3)	UKUPNI POSLOVNI I DIREKTNI RASHODI 1) + 2)	1.101	1.348
b)	Operativni rashodi		
1)	Troškovi plaća i doprinosa	3.354	3.413
2)	Troškovi poslovnog prostora, ostale fiksne aktive i režija	1.191	1.230
3)	Ostali operativni troškovi	506	423
4)	UKUPNI OPERATIVNI RASHODI 1) do 3)	5.051	5.066
c)	UKUPNI NEKAMATNI RASHODI a)3) + b)4)	6.152	6.414
4.	DOBIT PRIJE OPOREZIVANJA 1.c) + 2.g) - 3.c)	406	68
5.	GUBITAK		
6.	POREZI		19
7.	NETO DOBIT 4 - 6	406	49



VOLKSBANK
Bosna i Hercegovina
D.D. SARAJEVO

Naziv: Volksbank BiH d.d. Sarajevo
Identifikacijski broj: 4200072900000
Adresa: Fra Anđela Zvizdovića 1, Sarajevo
Telefon: 00387 33 29 56 01
Faks: 00387 33 29 56 03
S.W.I.F.T. VBSABA22
E-mail info@volksbank.ba

PRETHODNA GODINA

NADZORNI ODBOR

Dr. Klaus Thalhammer, predsjednik
Dr. Christian Kaltenbruner
Claudius Lettmayer
Hans Janeschitz
Karl Mayr Kern
Herbert Hartl
Mahir Hadžiahmetović

UPRAVA BANKE

Reinhold Kolland, direktor
Peter Andreas Burkhardt
Senad Tupković

NAJVEĆI DIONIČARI %
Osterreichische Volksbank 100

INTERNI REVIZOR

Haladin Salihović

BROJ FILIJALA 7

BROJ POSLOVNICA -

BROJ ZAPOSLENIH 158

TEKUĆA GODINA

NADZORNI ODBOR

Wolfgang Perdich, predsjednik
Ralf Weingartner
Hans Janeschitz
Mahir Hadžiahmetović
Claudius f. Lettmayer
Herbert Hartl
Gabriel Ugolini

UPRAVA BANKE

Reinhold Kolland, direktor
Peter Andreas Burkhardt
Senad Tupković

ODBOR ZA REVIZIJU

Werner Wess, predsjednik
Engelbert Bramerdorfer
Bernd Egger
Gerhard Wober
Ekkehard Fugl

**DIONIČARI SA PREKO
5% GLASAČKIH PRAVA**
Volksbank International - AG Bec

INTERNI REVIZOR

Haladin Salihović

BROJ FILIJALA 8

BROJ ŠALTERA 1

BROJ ZAPOSLENIH 193



IZVJEŠTAJ NEOVISNOG REVIZORA

Obavili smo reviziju u nastavku navedenog bilanca stanja Volksbank BH d.d. ("Banka") na dan 31. decembra 2004., te pripadajućeg bilanca uspjeha, izvještaja o promjenama dioničkog kapitala i izvještaja o novčanom toku za 2004. godinu. Ova su financijska izvješća odgovornost managmenta Banke.

Naša je odgovornost, na temelju obavljene revizije, izraziti mišljenje o tim izvještajima.

Reviziju smo izvršili sukladno Međunarodnim revizijskim standardima. Sukladno standardima, reviziju smo planirali i proveli tako da nam omogući s razumnom mjerom sigurnosti utvrditi da u financijskim izvještajima nema značajno netočnih podataka. Revizija uključuje pregled dokumentacije metodom uzorka, relevantne za podatke iznesene u financijskim izvještajima. Ona, također, uključuje ocjenu značajnih procjena i prosudbi i računovodstvenih načela koje je managment donio, kao i ocjenu prikazivanja informacija u financijskim izvještajima. Vjerujemo da vam je naša revizija pružila razumnu osnovu za donošenje našeg mišljenja.

Po našem mišljenju, financijski izvještaji daju istinit i vjeran prikaz stanja poslovanja Banke na dan 31. decembar 2004., rezultata njenog poslovanja, izvještaja o promjenama u kapitalu i izvješća o gotovinskim tokovima za tu godinu, u skladu s računovodstvenim standardima Federacije Bosne i Hercegovine i Zakonom o računovodstvu Federacije Bosne i Hercegovine.

KPMG B-H d.o.o. za reviziju, Sarajevo



BILANS STANJA

na dan 31. 12. 2003. i 31. 12. 2004. godine

		(u 000 KM)	
Red. br.	OPIS	Prethodna godina	Tekuća godina
AKTIVA			
1.	Novčana sredstva i računi depozita kod depozitnih institucija (1.a.+1.b.)	92.433	108.127
	1.a. Gotov novac i nekamatonosni računi depozita	18.309	64.272
	1.b. Kamatonosni računi depozita	74.124	43.855
2.	Vrijednosni papiri za trgovanje		
3.	Plasmani drugim bankama		
4.	Kredit, potraživanja po poslovima lizinga i dosp. potraživanja (4.a.+4.b.+4.c.)	118.172	202.311
	4.a. Krediti	117.142	200.813
	4.b. Potraživanja po poslovima lizinga		
	4.c. Dospjela potraživanja po kreditima i poslovima lizinga	1.030	1.498
5.	Vrijednosni papiri koji se drže do dospjeća		
6.	Poslovni prostor i ostala fiksna aktiva	9.225	9.107
7.	Ostale nekretnine		
8.	Investicije u nekonsolidovana povezana preduzeća	590	1.005
9.	Ostala aktiva	1.837	2.947
10.	MINUS: Rezerve za potencijalne gubitke (10.a.+10.b.)	3.128	4.955
	10.a. Rezerve za stavke pozicije 4. Aktive	2.852	4.734
	10.b. Rezerve za pozicije Aktive osim pozicije 4.	276	221
11.	UKUPNO AKTIVA: (1. do 9. - 10.)	219.129	318.542
OBAVEZE			
12.	Depoziti (12.a.+12.b.)	135.664	183.053
	12.a. Kamatonosni depoziti	132.262	178.792
	12.b. Nekamatonosni depoziti	3.402	4.261
13.	Uzete pozajmice - dospjele obaveze (13.a.+13.b.)	0	0
	13.a. Stanje dospjelih, a neisplaćenih obaveza		
	13.b. Stanje neizmirenenih - pozvanih za plaćanje vanbilansnih obaveza		
14.	Uzete pozajmice od drugih banaka		
15.	Obaveze prema vladi		
16.	Obaveze po uzetim kreditima i ostalim pozajmicama (16.a.+16.b.)	36.672	79.627
	16.a. sa preostalim rokom dospjeća do jedne godine		2.414
	16.b. sa preostalim rokom dospjeća preko jedne godine	36.672	77.213
17.	Subordinisani dugovi i subordinisane obveznice	14.669	14.669
18.	Ostale obaveze	2.951	4.219
19.	UKUPNE OBAVEZE: (12. do 18.)	189.956	281.568
KAPITAL			
20.	Trajne prioritetne dionice	9.000	10.200
21.	Obične dionice	21.000	23.800
22.	Emisiona ažia (22.a.+22.b.)	0	1.773
	22.a. na trajne prioritetne dionice		532
	22.b. na obične dionice		1.241
23.	Neraspodijeljena dobit i rezerve kapitala	-93	
24.	Kursne razlike		
25.	Ostali kapital	-734	1.201
26.	UKUPAN KAPITAL: (20. do 25.)	29.173	36.974
27.	UKUPNE OBAVEZE I KAPITAL: (19.+26.)	219.129	318.542



BILANS USPJEHA

na dan 31. 12. 2003. i 31. 12. 2004. godine

(u 000 KM)

1. PRIHODI I RASHODI PO KAMATAMA		Prethodna godina	Tekuća godina
a)	Prihodi po kamatama i slični prihodi		
1)	Kamatonosni računi depozita kod depozitnih institucija	1.692	1.165
2)	Plasmani drugim bankama		
3)	Kreditni i poslovi lizinga	8.682	15.532
4)	Vrijednosni papiri koji se drže do dospjeća		
5)	Vlasnički vrijednosni papiri		
6)	Potraživanja po plaćenim vanbilansnim obavezama		
7)	Ostali prihodi od kamata i slični prihod	134	463
8)	UKUPNI PRIHODI OD KAMATA I SLIČNI PRIHODI 1) do 7)	10.508	17.160
b)	Rashodi po kamatama i slični rashodi		
1)	Depoziti	2.336	3.002
2)	Uzete pozajmice od drugih banaka	9	20
3)	Uzete pozajmice-dospjele obaveze		
4)	Obaveze po uzetim kreditima i ostalim pozajmicama	819	2.301
5)	Subordinisani dugovi i subordinisane obveznice		
6)	Ostali rashodi po kamatama i slični rashodi	2	
7)	UKUPNI RASHODI PO KAMATAMA I SLIČNI RASHODI 1) do 6)	3.166	5.323
c)	NETO KAMATA I SLIČNI PRIHODI a)8) - b)7)	7.342	11.837
2.	OPERATIVNI PRIHODI		
a)	Prihodi iz poslovanja sa devizama	903	1.282
b)	Naknade po kreditima	1.004	1.705
c)	Naknade po vanbilansnim poslovima	83	173
d)	Naknade za izvršene usluge	1.148	1.431
e)	Prihodi iz poslovanja i trgovanja		
f)	Ostali operativni prihodi	575	1.390
g)	UKUPNI OPERATIVNI PRIHODI a) do f)	3.713	5.981
3.	NEKAMATNI RASHODI		
a)	Poslovni i direktni rashodi		
1)	Troškovi rezervi za opšti kreditni rizik i potencijalne kreditne i dr. gubitke	674	3.041
2)	Ostali poslovni i direktni rashodi	630	1.016
3)	UKUPNI POSLOVNI I DIREKTNI RASHODI 1) + 2)	1.304	4.057
b)	Operativni rashodi		
1)	Troškovi plaća i doprinosa	4.015	4.901
2)	Troškovi poslovnog prostora, ostale fiksne aktive i režija	3.745	4.421
3)	Ostali operativni troškovi	2.725	3.238
4)	UKUPNI OPERATIVNI RASHODI 1) do 3)	10.485	12.560
c)	UKUPNI NEKAMATNI RASHODI a)3) + b)4)	11.789	16.617
4.	DOBIT PRIJE OPOREZIVANJA 1.c) + 2.g) - 3.c)		1.201
5.	GUBITAK	734	
6.	POREZI		
7.	NETO DOBIT 4 - 6	0	1.201





DODATAK



HVB Bank

BiH D.D. SARAJEVO

BILANS STANJA

na dan 31. 12. 2003. i 31. 12. 2004. godine

		(u 000 KM)	
Red. br.	OPIS	Prethodna godina	Tekuća godina
AKTIVA			
1.	Novčana sredstva i računi depozita kod depozitnih institucija (1.a.+1.b.)	32.000	0
	1.a. Gotov novac i nekamatonosni računi depozita	2.485	
	1.b. Kamatonosni računi depozita	29.515	
2.	Vrijednosni papiri za trgovanje		
3.	Plasmani drugim bankama		
4.	Kreditni, potraživanja po poslovima lizinga i dosp. potraživanja (4.a.+4.b.+4.c.)	43.425	0
	4.a. Krediti	42.135	
	4.b. Potraživanja po poslovima lizinga		
	4.c. Dospjela potraživanja po kreditima i poslovima lizinga	1.290	
5.	Vrijednosni papiri koji se drže do dospijea		
6.	Poslovni prostor i ostala fiksna aktiva	6.590	
7.	Ostale nekretnine		
8.	Investicije u nekonsolidovana povezana preduzeća		
9.	Ostala aktiva	726	
10.	MINUS: Rezerve za potencijalne gubitke (10.a.+10.b.)	1.807	0
	10.a. Rezerve za stavke pozicije 4. Aktive	1.732	
	10.b. Rezerve za pozicije Aktive osim pozicije 4.	75	
11.	UKUPNO AKTIVA: (1. do 9. - 10.)	80.934	0
O B A V E Z E			
12.	Depoziti (12.a.+12.b.)	49.443	0
	12.a. Kamatonosni depoziti	49.079	
	12.b. Nekamatonosni depoziti	364	
13.	Uzete pozajmice - dospjele obaveze (13.a.+13.b.)	0	0
	13.a. Stanje dospjelih, a neisplaćenih obaveza		
	13.b. Stanje neizmirenih - pozvanih za plaćanje vanbilansnih obaveza		
14.	Uzete pozajmice od drugih banaka		
15.	Obaveze prema vladi		
16.	Obaveze po uzetim kreditima i ostalim pozajmicama (16.a.+16.b.)	9.779	0
	16.a. sa preostalim rokom dospijea do jedne godine		
	16.b. sa preostalim rokom dospijea preko jedne godine	9.779	
17.	Subordinisani dugovi i subordinisane obveznice		
18.	Ostale obaveze	1.282	
19.	UKUPNE OBAVEZE: (12. do 18.)	60.504	0
K A P I T A L			
20.	Trajne prioritetne dionice		
21.	Obične dionice	29.337	
22.	Emisiona ažia (22.a.+22.b.)	0	0
	22.a. na trajne prioritetne dionice		
	22.b. na obične dionice		
23.	Neraspodijeljena dobit i rezerve kapitala	-2.291	
24.	Kursne razlike		
25.	Ostali kapital	-6.616	
26.	UKUPAN KAPITAL: (20. do 25.)	20.430	0
27.	UKUPNE OBAVEZE I KAPITAL: (19.+26.)	80.934	0



BILANS USPJEHA

na dan 31. 12. 2003. i 31. 12. 2004. godine

(u 000 KM)

1. PRIHODI I RASHODI PO KAMATAMA		Prethodna godina	Tekuća godina
a)	Prihodi po kamatama i slični prihodi		
1)	Kamatonosni računi depozita kod depozitnih institucija	422	
2)	Plasmani drugim bankama	1	
3)	Kreditni i poslovi lizinga	1.734	
4)	Vrijednosni papiri koji se drže do dospelja		
5)	Vlasnički vrijednosni papiri		
6)	Potraživanja po plaćenim vanbilansnim obavezama		
7)	Ostali prihodi od kamata i slični prihodi	17	
8)	UKUPNI PRIHODI OD KAMATA I SLIČNI PRIHODI 1) do 7)	2.174	0
b)	Rashodi po kamatama i slični rashodi		
1)	Depoziti	295	
2)	Uzete pozajmice od drugih banaka	2	
3)	Uzete pozajmice-dospjele obaveze		
4)	Obaveze po uzetim kreditima i ostalim pozajmicama	81	
5)	Subordinisani dugovi i subordinisane obveznice		
6)	Ostali rashodi po kamatama i slični rashodi		
7)	UKUPNI RASHODI PO KAMATAMA I SLIČNI RASHODI 1) do 6)	378	0
c)	NETO KAMATA I SLIČNI PRIHODI a)8) - b)7)	1.796	0
2.	OPERATIVNI PRIHODI		
a)	Prihodi iz poslovanja sa devizama	272	
b)	Naknade po kreditima	456	
c)	Naknade po vanbilansnim poslovima	42	
d)	Naknade za izvršene usluge	260	
e)	Prihodi iz poslovanja i trgovanja		
f)	Ostali operativni prihodi	117	
g)	UKUPNI OPERATIVNI PRIHODI a) do f)	1.147	0
3.	NEKAMATNI RASHODI		
a)	Poslovni i direktni rashodi		
1)	Troškovi rezervi za opšti kreditni rizik i potencijalne kreditne i dr. gubitke	944	
2)	Ostali poslovni i direktni rashodi	231	
3)	UKUPNI POSLOVNI I DIREKTNI RASHODI 1) + 2)	1.175	0
b)	Operativni rashodi		
1)	Troškovi plaća i doprinosa	3.165	
2)	Troškovi poslovnog prostora, ostale fiksne aktive i režija	3.505	
3)	Ostali operativni troškovi	1.714	
4)	UKUPNI OPERATIVNI RASHODI 1) do 3)	8.384	0
c)	UKUPNI NEKAMATNI RASHODI a)3) + b)4)	9.559	0
4.	DOBIT PRIJE OPOREZIVANJA 1.c) + 2.g) - 3.c)		0
5.	GUBITAK	6.616	
6.	POREZI		
7.	NETO DOBIT 4 - 6	0	0



UNIVERSAL BANKA D.D. SARAJEVO
članica Grupe Zagrebačke banke

BILANS STANJA

na dan 31. 12. 2003. i 31. 12. 2004. godine

(u 000 KM)

Red. br.	OPIS	Prethodna godina	Tekuća godina
AKTIVA			
1.	Novčana sredstva i računi depozita kod depozitnih institucija (1.a.+1.b.)	126.861	0
	1.a. Gotov novac i nekamatonosni računi depozita	12.348	
	1.b. Kamatonosni računi depozita	114.513	
2.	Vrijednosni papiri za trgovanje		
3.	Plasmani drugim bankama	296	
4.	Kreditni, potraživanja po poslovima lizinga i dosp. potraživanja (4.a.+4.b.+4.c.)	345.903	0
	4.a. Krediti	310.768	
	4.b. Potraživanja po poslovima lizinga		
	4.c. Dospjela potraživanja po kreditima i poslovima lizinga	35.135	
5.	Vrijednosni papiri koji se drže do dospelja	481	
6.	Poslovni prostor i ostala fiksna aktiva	11.042	
7.	Ostale nekretnine	3.141	
8.	Investicije u nekonsolidovana povezana preduzeća	1.632	
9.	Ostala aktiva	9.678	
10.	MINUS: Rezerve za potencijalne gubitke (10.a.+10.b.)	24.099	0
	10.a. Rezerve za stavke pozicije 4. Aktive	22.823	
	10.b. Rezerve za pozicije Aktive osim pozicije 4.	1.276	
11.	UKUPNO AKTIVA: (1. do 9. - 10.)	474.935	0
OBAVEZE			
12.	Depoziti (12.a.+12.b.)	331.257	0
	12.a. Kamatonosni depoziti	292.159	
	12.b. Nekamatonosni depoziti	39.098	
13.	Uzete pozajmice - dospjele obaveze (13.a.+13.b.)	0	0
	13.a. Stanje dospjelih, a neisplaćenih obaveza		
	13.b. Stanje neizmirenih - pozvanih za plaćanje vanbilansnih obaveza		
14.	Uzete pozajmice od drugih banaka		
15.	Obaveze prema vladi		
16.	Obaveze po uzetim kreditima i ostalim pozajmicama (16.a.+16.b.)	86.312	
	16.a. sa preostalim rokom dospelja do jedne godine	6.573	
	16.b. sa preostalim rokom dospelja preko jedne godine	79.739	0
17.	Subordinisani dugovi i subordinisane obveznice	4.500	
18.	Ostale obaveze	6.570	
19.	UKUPNE OBAVEZE: (12. do 18.)	428.639	0
KAPITAL			
20.	Trajne prioritetne dionice		
21.	Obične dionice	37.566	
22.	Emisiona ažia (22.a.+22.b.)	0	0
	22.a. na trajne prioritetne dionice		
	22.b. na obične dionice		
23.	Neraspodijeljena dobit i rezerve kapitala	677	
24.	Kursne razlike		
25.	Ostali kapital	8.053	
26.	UKUPAN KAPITAL: (20. do 25.)	46.296	0
27.	UKUPNE OBAVEZE I KAPITAL: (19.+26.)	474.935	0



UNIVERSAL BANKA D.D. SARAJEVO
članica Grupe Zagrebačke banke



BILANS USPJEHA

na dan 31. 12. 2003. i 31. 12. 2004. godine

		(u 000 KM)	Prethodna godina	Tekuća godina
1.	PRIHODI I RASHODI PO KAMATAMA			
a)	Prihodi po kamatama i slični prihodi			
1)	Kamatonosni računi depozita kod depozitnih institucija		651	
2)	Plasmani drugim bankama		419	
3)	Kredit i poslovi lizinga		29.055	
4)	Vrijednosni papiri koji se drže do dospijeca		66	
5)	Vlasnički vrijednosni papiri			
6)	Potraživanja po plaćenim vanbilansnim obavezama			
7)	Ostali prihodi od kamata i slični prihod		277	
8)	UKUPNI PRIHODI OD KAMATA I SLIČNI PRIHODI 1) do 7)		30.468	0
b)	Rashodi po kamatama i slični rashodi			
1)	Depoziti		8.430	
2)	Uzete pozajmice od drugih banaka			
3)	Uzete pozajmice-dospjele obaveze			
4)	Obaveze po uzetim kreditima i ostalim pozajmicama		982	
5)	Subordinisani dugovi i subordinisane obveznice			
6)	Ostali rashodi po kamatama i slični rashodi			
7)	UKUPNI RASHODI PO KAMATAMA I SLIČNI RASHODI 1) do 6)		9.412	0
c)	NETO KAMATA I SLIČNI PRIHODI a)8) - b)7)		21.056	0
2.	OPERATIVNI PRIHODI			
a)	Prihodi iz poslovanja sa devizama		1.591	
b)	Naknade po kreditima		2.684	
c)	Naknade po vanbilansnim poslovima		775	
d)	Naknade za izvršene usluge		6.234	
e)	Prihodi iz poslovanja i trgovanja			
f)	Ostali operativni prihodi		6.081	
g)	UKUPNI OPERATIVNI PRIHODI a) do f)		17.365	0
3.	NEKAMATNI RASHODI			
a)	Poslovni i direktni rashodi			
1)	Troškovi rezervi za opšti kreditni rizik i potencijalne kreditne i dr. gubitke		9.420	
2)	Ostali poslovni i direktni rashodi		617	
3)	UKUPNI POSLOVNI I DIREKTNI RASHODI 1) + 2)		10.037	0
b)	Operativni rashodi			
1)	Troškovi plaća i doprinosa		7.544	
2)	Troškovi poslovnog prostora, ostale fiksne aktive i režija		6.469	
3)	Ostali operativni troškovi		6.318	
4)	UKUPNI OPERATIVNI RASHODI 1) do 3)		20.331	0
c)	UKUPNI NEKAMATNI RASHODI a)3) + b)4)		30.368	0
4.	DOBIT PRIJE OPOREZIVANJA 1.c) + 2.g) - 3.c)		8.053	0
5.	GUBITAK			
6.	POREZI			
7.	NETO DOBIT 4 - 6		8.053	0