



**BOSNA I HERCEGOVINA  
FEDERACIJA BOSNE I HERCEGOVINE  
AGENCIJA ZA BANKARSTVO FEDERACIJE BOSNE I HERCEGOVINE**

**INFORMACIJA O MIKROKREDITNOM SISTEMU  
FEDERACIJE BOSNE I HERCEGOVINE  
SA STANJEM NA DAN 31.12.2013. GODINE**

Sarajevo, mart/ožujak 2014. godine

Agencija za bankarstvo Federacije BiH (Agencija) kao regulatorna institucija koja obavlja nadzor mikrokreditnih organizacija, sačinila je Informaciju o mikrokreditnom sistemu Federacije Bosne i Hercegovine sa stanjem na dan 31.12.2013. godine na osnovu analize mjesečnih i kvartalnih izvještaja o poslovanju, informacija i podataka koje mikrokreditne organizacije dostavljaju Agenciji (*off-site* nadzor) i podataka kojima raspolaže konstatovanim u kontrolama na licu mjesta (*on-site* nadzor).

## SADRŽAJ

<b>I</b>	<b>UVOD .....</b>	<b>3</b>
<b>II</b>	<b>POSLOVNE PERFORMANSE MKO U FEDERACIJI BiH .....</b>	<b>6</b>
	1. STRUKTURA MIKROKREDITNOG SEKTORA .....	6
	1.1. Broj mikrokreditnih organizacija .....	6
	1.2. Organizacioni dijelovi .....	6
	1.3. Kadrovi .....	6
	2. FINANSIJSKI POKAZATELJI POSLOVANJA MKO .....	8
	2.1. Bilans stanja .....	8
	2.2. Kapital .....	12
	2.3. Kreditni portfolio .....	14
	2.4. Ponderisane nominalne i efektivne kamatne stope na mikrokredite .....	22
	2.5. Bilans uspjeha .....	24
	3. TRANSAKCIJE S POVEZANIM LICIMA .....	26
<b>III</b>	<b>USKLAĐENOST POSLOVANJA MKO SA STANDARDIMA SPNiFTA .....</b>	<b>27</b>
<b>IV</b>	<b>ZAKLJUČCI I PREPORUKE .....</b>	<b>28</b>
<b>V</b>	<b>PRILOZI .....</b>	<b>30</b>

## I UVOD

Zakonom o mikrokreditnim organizacijama („Službene novine Federacije BiH“, broj: 59/06) (ZoMKO) uređuje se osnivanje, registriranje, djelatnost, oblik organizovanja, poslovanje, način upravljanja, prestanak rada i nadzor poslovanja mikrokreditnih organizacija (MKO, odnosno mikrokreditnih fondacija (MKF) i mikrokreditnih društava (MKD) u Federaciji BiH. Nadležnosti Agencije nad ovim poslovima propisane su Zakonom o Agenciji za bankarstvo Federacije Bosne i Hercegovine („Službene novine Federacije BiH“, br. 9/96, 27/98, 20/00, 45/00, 58/02, 13/03, 19/03, 47/06, 59/06, 48/08, 34/12 i 77/12) i internim aktima Agencije, a svi navedeni poslovi obavljaju se u okviru Sektora za nadzor poslovanja mikrokreditnih organizacija. Funkciju nadzora MKO, Agencija obavlja neposrednim nadzorom (*on-site*) i posrednim nadzorom, odnosno, analizom izvještaja koje MKO dostavljaju Agenciji (*off-site*), shodno ZoMKO i podzakonskim aktima Agencije koji su navedeni u Prilogu 1. ove Informacije. Izvještajnu osnovu čine kvartalni izvještaji o bilansu stanja, kapitalu, kreditima, rezervama za kreditne gubitke, rezultatima poslovanja, zaposlenim, otpisima i drugi izvještaji o pojedinim segmentima poslovanja, te mjesečni izvještaj o kamatnim stopama.

U Federaciji BiH sa 31.12.2013. godine, dozvolu za rad Agencije imalo je 13 MKO, 12 MKF i 1 MKD, koje su poslovale putem 310 organizacionih dijelova. U mikrokreditnom sektoru Federacije BiH sa 31.12.2013. godine bilo je zaposleno 1.403 radnika, što je za 151 radnika ili 10% manje u odnosu na 31.12.2012. godine. Agencija je u 2013. godini jednoj MKF dala suglasnost za stjecanje udjela u jednom MKD, čime je ova MKF postala stopostotni vlasnik MKD.

Bilansna suma MKO sa 31.12.2013. godine iznosila je 475,9 miliona KM, od čega se na MKF odnosilo 474,9 miliona KM ili 99,8%, a na MKD 1 milion KM ili 0,2% od ukupnog bilansa MKO. Bilansna suma MKO na kraju 2013. godine bila je manja za 23,8 miliona KM ili 5% u odnosu na stanje sa 31.12.2012. godine. Ukupni bruto krediti MKO, kao najznačajnija stavka aktive MKO, sa 31.12.2013. godine iznosili su 396,2 miliona KM i čine 83% ukupne aktive MKO, dok su neto krediti iznosili 390,7 miliona KM. Krediti i na bruto i na neto osnovi manji su za 5% u odnosu na stanje sa 31.12.2012. godine. Mikrokreditiranje je najvećim dijelom usmjereno na kreditiranje poljoprivrede (36%) i uslužnih djelatnosti (24%), te se većim dijelom odnosi na dugoročne kredite fizičkim licima. MKO su nastavile smanjivati efektivne kamatne stope na ukupne mikrokredite, pa su tako, na kraju četvrtog kvartala 2013. godine, prosječne ponderisane efektivne kamatne stope u mikrokreditnom sektoru na ukupne kredite iznosile 25,29%, te su u odnosu na četvrti kvartal 2012. godine, zabilježile pad od 2,6 procentnih poena.

U poređenju s krajem prethodne godine, sa 31.12.2013. godine, mikrokreditni portfolio bilježi pad od 5%, te iskazuje poboljšanje pokazatelja kvalitete aktivnog kreditnog portfolija iskazano smanjenjem stope rezervi za kreditne gubitke sa 1,82%, koliko je iznosila na 31.12.2012. godine, na 1,39%. Nadalje, portfolio u riziku preko 30 dana kašnjenja također je smanjen sa 1,89% na 1,50%. Ukupan rezultat sektora po pitanju rizičnosti portfolija nalazi se u okvirima standarda propisanog od Agencije, dok od 13 MKO, 2 MKF ne zadovoljavaju standard Agencije u pogledu rizičnosti portfolija koji mora biti ispod 5%. Portfolio u riziku preko jednog dana kašnjenja također bilježi poboljšanje, te je sa 4,88% koliko je iznosio na kraju prethodne godine, smanjen na 2,96%. Na nivou sektora, procenat otpisa sa 31.12.2013. godine bilježi poboljšanje, te je isti smanjen sa 3,88% koliko je iznosio na kraju prethodne godine na 2,63%, a četiri MKF ne zadovoljavaju standard Agencije u pogledu procenta otpisa kredita.

Osnovni izvor sredstava MKO su obaveze po uzetim kreditima koje su na dan 31.12.2013. godine iznosile 268,9 miliona KM ili 56% ukupne pasive MKO i manje su za 14% u odnosu na stanje sa 31.12.2012. godine. Ukupni kapital MKO na dan 31.12.2013. godine iznosio je 179,7 miliona KM ili 38% ukupne pasive MKO koji je veći za 10% u odnosu na kraj prethodne godine, od čega je kapital MKF iznosio 179,1 milion KM ili 99,6%, a kapital jednog MKD 0,6 miliona KM ili 0,4%. Najznačajnije stavke kapitala MKF su višak prihoda nad rashodima u iznosu od 118 miliona KM koji čini 66% ukupnog kapitala MKF, zatim donirani kapital koji je iznosio 49,6 miliona KM ili 27% ukupnog kapitala MKF, dok jedno MKD nema doniranog kapitala. Osnovni kapital i ostale rezerve MKF iznosile su 11,5 milion KM, odnosno 7% ukupnog kapitala MKF. Gubitak jednog MKD iznosio je 106 hiljada KM, a zakonske rezerve 101 hiljadu KM, dok je osnovni kapital MKD iznosio 600 hiljada KM.

U periodu 01.01. - 31.12.2013. godine, 11 MKF ostvarilo je višak prihoda nad rashodima u iznosu od 15.925 hiljada KM, dok je manjak prihoda nad rashodima ostvarila 1 MKF u iznosu od 26 hiljada KM, što znači da su MKF sa 31.12.2013. godine poslovala s viškom prihoda nad rashodima u ukupnom iznosu od 15.899 hiljada KM. Jedno MKD je u periodu 01.01.-31.12.2013. godine ostvarilo neto gubitak u iznosu od 106 hiljada KM, što znači da je na nivou mikrokreditnog sektora u Federaciji BiH s krajem 2013. godine, ostvaren pozitivan finansijski rezultat u iznosu od 15.793 hiljade KM, što je 20% više u odnosu na isti period prethodne godine.

U obavljenim kontrolama mikrokreditnih organizacija utvrđeno je da većina posluje sukladno zakonskim i podzakonskim propisima, te ciljevima radi kojih su osnovane. Iako nivo aktive i bruto kreditnog portfelja opada, većina MKF je značajno unaprijedila poslovne prakse i procese, kao i interne kontrole, što se reflektira na poboljšanje kvalitete kreditnog portfelja. Uloženi su veliki naponi u poboljšanje procesa naplate kredita kod većine MKO koji se nalaze u vanbilansnoj evidenciji što utječe na finansijsku disciplinu klijenata, te rezultate poslovanja MKO. Ipak, pojedine MKF, značajna sredstva izdvajaju za različite marketinške kampanje u cilju promocije organa MKF kao i imidža MKF, zanemarujući strategije kojim bi zaustavili razgradnju institucije. Nažalost, budućnost nekolicine MKO, njenih uposlenih kao i drugih resursa, ovisi o štetnim korporativnim praksama pojedinih organa rukovođenja/upravljanja kojima je zbog uskraćenog povjerenja kreditora, onemogućen dotok novih kreditnih sredstava, potreban, kako ne bi bila ugrožena likvidnost institucija.

U pojedinim organizacijama, značajnog obima operacija i nivoa doniranih sredstava, kontrolama su uočene određene slabosti i nepravilnosti u radu koje su se uglavnom odnosile na nepridržavanje odredaba ZoMKO i provedbenih akata Agencije, specifično u pogledu upravljanja kreditnim i drugim rizicima, formiranja i održavanja rezervi za kreditne gubitke, a posebno u slučajevima ponovnog ugovaranja kredita. Ostale nepravilnosti odnosile su se na neadekvatnu uspostavu i vođenje vanbilansne evidencije, neadekvatan obračun dospjelih i nedospjelih kamata, neadekvatno iskazivanje i izvještavanje Agencije o iznosu doniranih sredstava, neiskazivanje efektivne kamatne stope u ugovorima o kreditu i prostorijama MKF, te propuštanje uspostave registra povezanih osoba i usvajanje politika MKO za poslovanje s povezanim osobama, slabosti u procedurama za obradu prigovora i žalbi klijenata i jemaca i dr. Navedene nepravilnosti posljedično su utjecale na kršenje Odluke o ostalim općim uvjetima za poslovanje MKO u pogledu propisanih standarda Agencije za poslovanje MKO. Kontrolama je utvrđeno da se kod dvije MKF, u upravljanju imovinom MKF, organi istih ne pridržavaju principa poslovanja s pažnjom dobrog domaćina, odnosno pažnjom dobrog privrednika i stručnjaka, te da stvaraju visoke, nepotrebne i neopravdane troškove, kao i da obavljaju transakcije sa povezanim licima kojima se čini šteta po fondaciju, a korist direktno stječu povezana lica što je suprotno zakonskim odredbama kao i misiji osnivanja MKF.

Neusvajanje predloženih izmjena i dopuna ZoMKO, kojim bi sukladno Zaključku Vlade Federacije BiH, bile omogućene efikasnije korektivne mjere prema institucijama i organima koje krše ZoMKO i podzakonska akta Agencije, neminovno će voditi nanošenju štete doniranom kapitalu a posljedice će, nažalost, osjetiti cijeli mikrokreditni sistem kojeg čine klijenti, kreditori, kao i uposljeni u MKO. Neusvajanje predloženih izmjena i dopuna ZoMKO pogoduje nekolicini pojedinaca koji sigurno utočište nalaze u trenutnim propisima koji nedovoljno sankcioniraju nanošenje štete imovini fondacije i doniranim sredstvima koji su od šireg značaja.

U 2013. godini zabilježen je prijenos dijela imovine jedne mikrokreditne fondacije koja je zadovoljila potrebne uvjete, u mikrokreditno društvo, kojom je ista postala stoprocentni vlasnik društva, čime su stvorene pretpostavke za jačanja trenutno jedinog mikrokreditnog društva registriranog na području Federacije BiH.

### ***Izveštaji nezavisnog vanjskog revizora***

Članom 18. Zakona o MKO, propisano je da su MKO dužne imenovati, uz saglasnost Agencije, vanjskog revizora koji će izvršiti reviziju godišnjih finansijskih izvještaja i sačiniti revizorski izvještaj, u skladu sa zakonom i drugim propisima kojima se uređuje oblast računovodstva i revizije, koje MKO dostavljaju Agenciji najkasnije pet mjeseci po isteku poslovne godine na koju se izvještaj odnosi. MKO su dužne revizorske izvještaje u skraćenom obliku objaviti u jednom ili više dnevnih novina, dostupnih na cijeloj teritoriji BiH, u roku od 30 dana od dana prijema izvještaja, i o tome, uz dostavu kopije objave, odmah izvijestiti Agenciju. U skladu sa članom 19. Odluke o uvjetima i postupku izdavanja i oduzimanja dozvole za rad i drugih saglasnosti mikrokreditnim organizacijama („Službene novine Federacije BiH“, br: 27/07 i 46/11), MKO su dužne pribaviti suglasnost Agencije za imenovanje vanjskog revizora. Izbor revizorske kuće vrši isključivo organ upravljanja MKO na prijedlog odbora za reviziju, a zahtjev za izdavanje saglasnosti s pratećom dokumentacijom i odlukom organa upravljanja o izboru revizorske kuće, dostavljaju Agenciji. U skladu sa članom 23. Zakona o Agenciji za bankarstvo Federacije BiH („Službene novine Federacije BiH“, br. 9/96, 27/98, 20/00, 45/00, 58/02, 13/03, 19/03, 47/06, 59/06, 48/08, 34/12 i 77/12), Agencija može odbiti izvještaj nezavisnog revizora i zahtijevati novi izvještaj koji će izraditi ovlašteni revizor kojeg imenuje Agencija, na teret MKO.

Uvidom u dostavljene revizorske izvještaje za 2012. godinu, utvrđeno je da je od 13 MKO, 9 MKF i 1 MKD imalo neokvalifikovane izvještaje, od čega su kod 3 MKF i 1 MKD u izvještajima istaknute činjenice koje su se uglavnom odnosile na nepoštivanje ugovora o kreditu sa finansijerima i nepoštivanje uvjeta poslovanja propisanih odlukama Agencije. Za jednu MKF, nezavisni revizor je izdao izvještaj uz mišljenje s rezervom, jedna MKF imala je negativno mišljenje, dok je jedna MKF imala revizorski izvještaj sa suzdržanim mišljenjem, obzirom na nemogućnost pribavljanja dostatnih i primjerenih revizijskih dokaza za osiguranje osnove za izražavanje revizijskog mišljenja. U prilogu 3. ove Informacije, navedeni su detaljniji podaci o revizorskim izvještajima po pojedinačnim MKO za godinu koja je završila s 31.12.2012., a koji su dostavljeni Agenciji do 31.05.2013. godine.

*Posebne napomene: U pogledu izrade redovnih kvartalnih Informacija o mikrokreditnom sistemu Federacije Bosne i Hercegovine, Agencija koristi podatke koje dostavljaju MKO. Agencija kontrolama poslovanja MKO provjerava dostavljene izvještaje. S tim u vezi utvrđene su nepravilnosti kod izvještavanja kod jedne MKO koje se odnose na pozicije kapitala, stalnih sredstava i ostale aktive, što će biti predmetom naloga Agencije. Kod jedne MKO značajnog obima operacija Agencija izražava rezervu u pogledu izvještavanja.*

## II POSLOVNE PERFORMANSE MKO U FEDERACIJI BiH

### 1. STRUKTURA MIKROKREDITNOG SEKTORA

#### 1.1. Broj mikrokreditnih organizacija

U Federaciji BiH sa 31.12.2013. godine, dozvolu za rad Agencije ima 13 MKO, od toga 12 MKF (neprofitne organizacije) i 1 MKD (profitna organizacija), te 28 organizacionih dijelova MKD čije je sjedište u Republici Srpskoj. Agencija je u toku 2013. godine izdala suglasnost jednoj MKF za stjecanje udjela u jednom MKD, čime je postala stopostotni vlasnik ovog društva. Sve MKF koje su dobile dozvolu za rad Agencije, izvršile su preregistraciju u skladu sa ZoMKO, odnosno nastale su promjenom oblika MKO osnovanih shodno Zakonu o mikrokreditnim organizacijama („Službene novine Federacije BiH, broj: 24/00). Stoga, sve MKF zakonski su pravni slijednik imovine, prava i obaveza MKO osnovanih u skladu sa ZoMKO iz 2000. godine.

U Prilogu 2. nalaze se osnovni podaci o MKF i MKD koje sa 31.12.2013. godine imaju dozvolu za rad Agencije za obavljanje poslova davanja mikrokredita.

#### 1.2. Organizacioni dijelovi

Na dan 31.12.2013. godine, u Registru mikrokreditnih organizacija i njihovih organizacionih dijelova, kojeg u skladu sa članom 13. ZoMKO, vodi Agencija, bilo je evidentirano ukupno 310 organizacionih dijelova MKO sa sjedištem u Federaciji BiH, od čega u Federaciji BiH 208, Republici Srpskoj 99 i Distriktu Brčko 3. Ukupan broj organizacionih dijelova MKO sa sjedištem u Federaciji BiH smanjen je za 9 organizacionih dijelova, odnosno 3% u odnosu na kraj prethodne godine. Ukupno 175 organizacionih dijelova MKO sa sjedištem u Federaciji BiH ima ovlaštenja za dodjelu mikrokredita, stoga su upisani u nadležni registar.

U 2013. godini, Agencija je izdala 8 suglasnosti za osnivanje organizacionih dijelova, 18 suglasnosti za zatvaranje organizacionih dijelova MKO i 16 suglasnosti za promjenu adrese organizacionih dijelova, dok je 1 organizacioni dio dodan u Registar Agencije nakon izvršene kontrole na licu mjesta jedne MKO. Organizacione dijelove izvan Federacije BiH ima 8 MKO, a 3 MKO posluju isključivo preko svog sjedišta, odnosno nemaju otvorenih organizacionih dijelova ni u Federaciji BiH, ni u Republici Srpskoj. Agencija je dala dozvole za rad organizacionih dijelova jednog MKD koje ima sjedište u Republici Srpskoj, a koje u Federaciji BiH posluje putem 28 filijala i terenskih ureda.

#### 1.3. Kadrovi

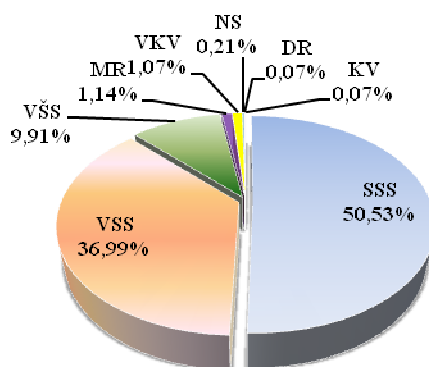
Sa 31.12.2013. godine, mikrokreditni sektor zapošljava ukupno 1.403 radnika, što je za 151 radnika, ili 10% manje u odnosu na 31.12.2012. godine. Na ovaj pad zaposlenih na nivou sektora, najviše utjecaja imao je pad zaposlenih kod jedne od najvećih MKO, koja je zabilježila pad zaposlenih od čak 36%, ili 107 zaposlenika u odnosu na kraj prethodne godine. MKF zapošljavaju 1.394 radnika ili 99,4%, a MKD 9 radnika ili 0,6%.

**Tabela 1. Kvalifikaciona struktura zaposlenih**

Rb.	Kvalifikacija	31.12.2012.		Ukupno	Učešće (%)	31.12.2013.		Ukupno	Učešće (%)	Indeks
		MKF	MKD			MKF	MKD			
1	2	3	4	5=(3+4)	6	7	8	9=(7+8)	10	11=9/5
1.	NS	3	0	3	0,19	3	0	3	0,21	100
2.	KV	1	0	1	0,06	1	0	1	0,07	100
3.	VKV	15	0	15	0,97	15	0	15	1,07	100
4.	SSS	828	2	830	53,41	707	2	709	50,53	85
5.	VŠS	154	1	155	9,97	138	1	139	9,91	90
6.	VSS	530	4	534	34,36	513	6	519	36,99	97
7.	MR	16	0	16	1,03	16	0	16	1,14	100
8.	DR	0	0	0	0	1	0	1	0,07	n/a
<b>UKUPNO</b>		<b>1.547</b>	<b>7</b>	<b>1.554</b>	<b>100,00</b>	<b>1.394</b>	<b>9</b>	<b>1.403</b>	<b>100,00</b>	<b>90</b>

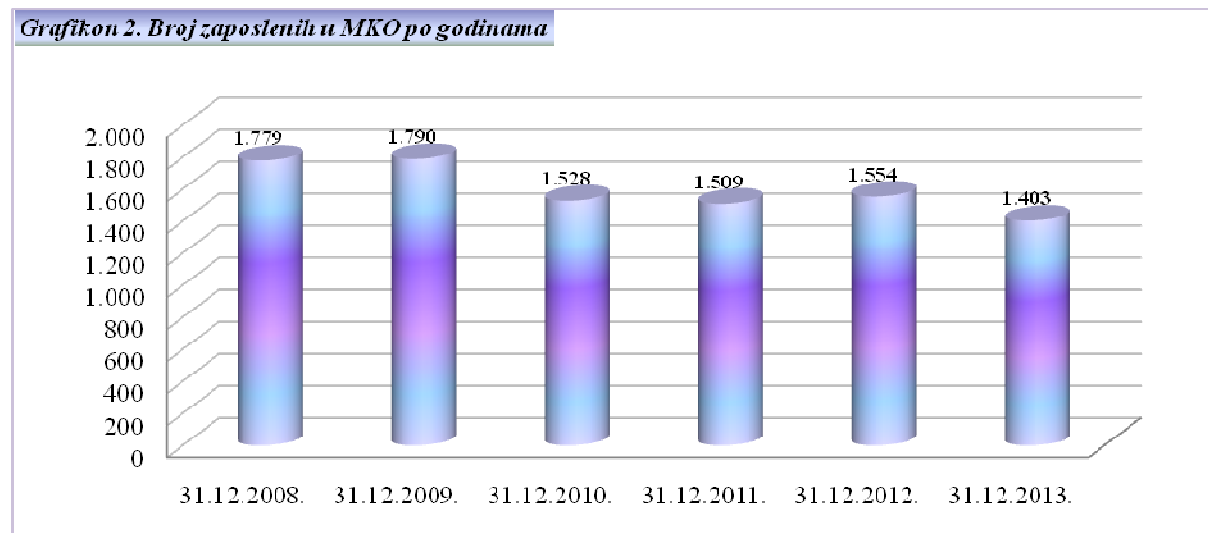
U strukturi zaposlenih najveće je učešće SSS od 50,53%, VSS od 36,99% i VŠS od 9,91%. Procent učešća zaposlenih sa srednjom stručnom spremom u padu je za 15%, a sa višom i visokom stručnom spremom za 10%, odnosno 3%.

**Grafikon 1. Kvalifikacijska struktura zaposlenih u MKO**



Posmatrajući broj zaposlenih kroz godine rada MKO, najveći broj zaposlenih zabilježen je na kraju 2009. godine kada su MKO zapošljavale 1.790 radnika. MKO su sa 31.12.2013. godine zapošljavale 1.403 radnika, što predstavlja smanjenje od 22% u odnosu na kraj 2009. godine. Posmatrajući ova dva perioda, kod pojedinačnih MKO, dvije MKF su zabilježile najveće smanjenje broja zaposlenih, za čak 40%, odnosno 32%.

**Grafikon 2. Broj zaposlenih u MKO po godinama**



## 2. FINANSIJSKI POKAZATELJI POSLOVANJA MKO

### 2.1. Bilans stanja

Bilansna suma MKO sa 31.12.2013. godine iznosi 475,9 miliona KM i za 23,8 miliona KM ili 5% je manja u odnosu na stanje sa 31.12.2012. godine. Rast bilansne sume u odnosu na kraj prethodne godine, bilježi 8 MKF, dok su pad zabilježile 4 MKF i 1 MKD.

Pad bilansne sume do 10% u odnosu na 31.12.2012. godine zabilježila je 1 MKF, pad do 20% zabilježile su 2 MKF, a pad bilansne sume do 30% zabilježila je 1 MKF. Jedno MKD zabilježilo je pad bilansne sume za 33% u odnosu na kraj prethodne godine. Jedna MKF koja je s 31.12.2012. godine imala najveće učešće u iznosu bilansne sume u sektoru, za dvanaest mjeseci, aktivu je smanjila za čak 26 miliona KM, te je zabilježila pad od čak 23% u odnosu na kraj prethodne godine, što je posljedično utjecalo i na pad aktive na nivou cijelog sektora. Najveće učešće u ukupnom bilansu MKO ima šest MKF sa aktivom u iznosu od 435,9 miliona KM ili 92%.

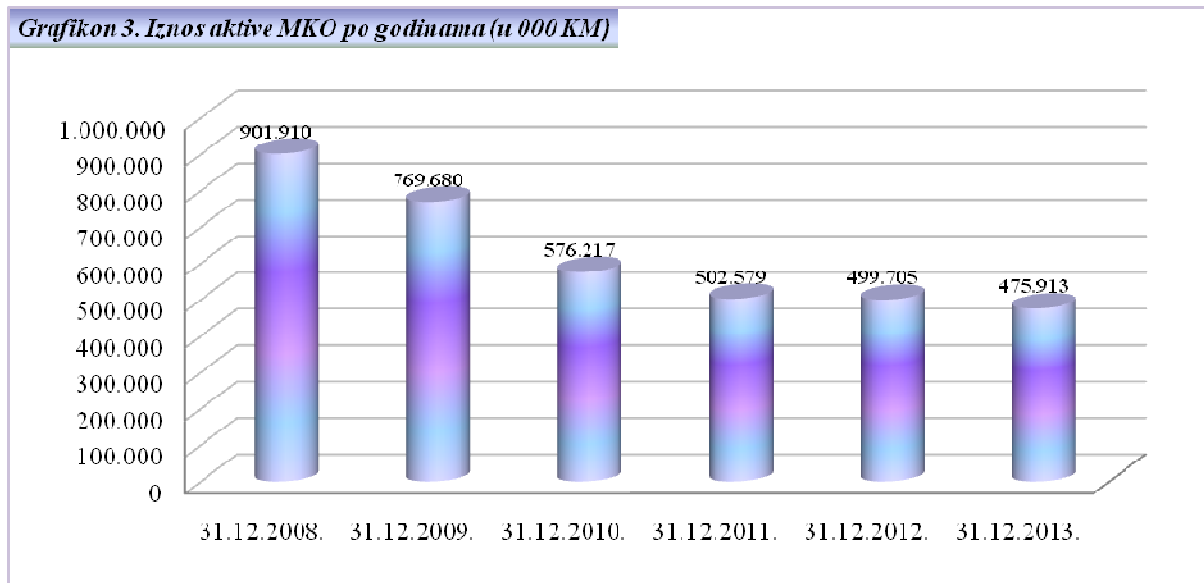
- 000 KM -

<b>Tabela 2. Bilans stanja MKO</b>									
OPIS	31.12.2012. godine			31.12.2013. godine					Indeks
	Stanje za MKF	Stanje za MKD	UKUPNO	Stanje za MKF	%	Stanje za MKD	%	UKUPNO	
1	2	4	6=(2+4)	7	8	9	10	11=(7+9)	12
<b>AKTIVA</b>									
1. Novčana sredstva	25.286	104	25.390	24.123	5	88	9	24.211	95
2. Plasmani bankama	8.245	0	8.245	4.054	1	0	0	4.054	49
3. Krediti	415.883	1.349	417.232	395.382		886		396.268	95
4. Rezer. za kred. gubitke	7.585	25	7.610	5.507		16		5.523	73
5. Neto krediti	408.298	1.324	409.622	389.875	82	870	84	390.745	95
6. Posl. pr. i ost. fik. aktiva	48.025	84	48.109	42.596	9	50	5	42.646	89
7. Dugoročne investicije	15	0	15	761	0	0	0	761	5073
8. Ostala aktiva	9.268	33	9.301	14.018	3	28	3	14.046	151
9. Rezerve na ostale stavke aktive, osim kredita	975	2	977	549		1		550	56
<b>UKUPNO AKTIVA</b>	<b>498.162</b>	<b>1.543</b>	<b>499.705</b>	<b>474.878</b>	<b>100</b>	<b>1.035</b>	<b>100</b>	<b>475.913</b>	<b>95</b>
<b>PASIVA</b>									
10. Obav. po uzetim kred.	311.240	803	312.043	268.565	57	348	34	268.913	86
11. Ostale obaveze	24.091	39	24.130	27.201	6	92	9	27.293	113
12. Kapital	162.831	701	163.532	179.112	38	595	57	179.707	110
<b>UKUPNO PASIVA</b>	<b>498.162</b>	<b>1.543</b>	<b>499.705</b>	<b>474.878</b>	<b>100</b>	<b>1.035</b>	<b>100</b>	<b>475.913</b>	<b>95</b>
Vanbilansna evidencija	172.252	52	172.304	170.598		55		170.653	99

Posmatrajući bilansnu sumu MKO kroz godine rada MKO, najveći iznos iste zabilježen je na kraju 2008. godine kada je iznosila 902 miliona KM. Bilansna suma MKO na dan 31.12.2013. godine iznosila je 475,9 miliona KM, i manja je za čak 47% u odnosu na kraj 2008. godine. Posmatrajući ova dva perioda, kod pojedinačnih MKO, dvije MKF su zabilježile najveći pad bilansne sume, kod kojih je ista pala za čak 74%, odnosno 60%.

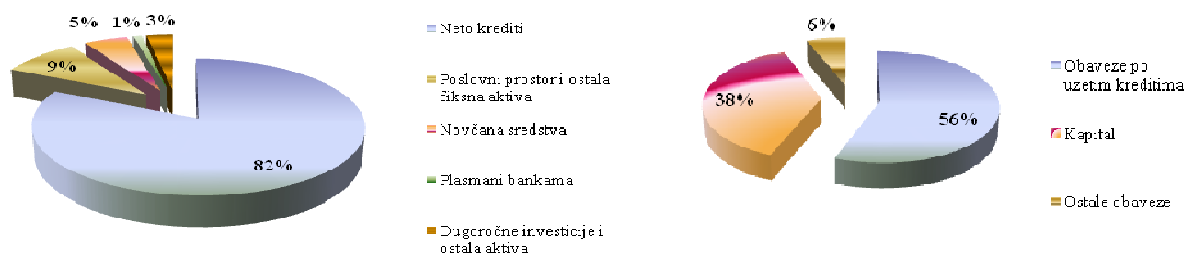


Grafikon 3. Iznos aktive MKO po godinama (u 000 KM)



U strukturi aktive MKO, novčana sredstva iznose 24,2 miliona KM ili 5% sa stopom pada od 5% u odnosu na 31.12.2012. godine i većinom se odnose na novčana sredstva MKF. Plasmani bankama iznose 4,1 milion KM ili 1% i manji su za 51% u odnosu na kraj prethodne godine. Neto krediti, odnosno bruto krediti umanjena za rezervisanja za kreditne gubitke iznose 390,7 miliona KM ili 82% ukupne aktive i manji su za 18,8 miliona KM ili 5% u odnosu na 31.12.2012. godine. Rast neto kredita u odnosu na kraj prethodne godine, zabilježilo je 7 MKF, dok je pad zabilježilo 5 MKF i 1 MKD. U odnosu na 31.12.2012. godine, pad neto kredita do 10% zabilježile su 3 MKF, pad do 20% zabilježila je 1 MKF, dok je pad do 30% također zabilježila 1 MKF. Jedna MKD zabilježila je pad neto kredita od 34% u odnosu na kraj prethodne godine. Jedna MKF koja je s 31.12.2012. godine imala najveće učešće u iznosu neto kredita u sektoru, za dvanaest mjeseci, iste je smanjila za čak 23 miliona KM, te je od svih MKF zabilježila najviši pad neto kredita od čak 25% u odnosu na kraj prethodne godine, što je posljedično utjecalo i na pad ove bilansne pozicije na nivou cijelog sektora. Poslovni prostor i ostala fiksna aktiva iznose 42,6 miliona KM ili 9% ukupne aktive i za 5,5 miliona KM ili 11%, ova bilansna pozicija manja je u odnosu na kraj prethodne godine. Procent fiksne aktive u odnosu na ukupnu aktivu (umanjenu za donirani kapital) na nivou sektora iznosi 10% što je na samoj granici dozvoljenog iznosa (do 10%), a gledano pojedinačno, tri MKF krše ovaj standard, dok je jedna MKF na samoj granici. Iznos od 14,3 miliona KM ili 3% odnosi se na dugoročne investicije (0,8 miliona KM koje iskazuje samo jedna MKF) i ostalu aktivu (13,5 miliona KM umanjenu za rezervisanja na ostale stavke aktive osim kredita), koju čine obračunate kamate, avansi, aktivna vremenska razgraničenja i drugo. Procent ostale aktive na nivou sektora u odnosu na ukupnu aktivu iznosi 2,95%, a gledajući pojedinačno, kod svih MKO, ostala aktiva je ispod 10% u odnosu na ukupnu aktivu.

Grafikon 4. Struktura aktive i pasive MKO



U strukturi pasive MKO, obaveze po uzetim kreditima osnovni su izvor sredstava i iznose 268,9 miliona KM ili 56% ukupne pasive i manje su za 14% u odnosu na 31.12.2012. godine. Jedna MKF s najvećim učešćem u iznosu obaveza po uzetim kreditima sa krajem prethodne godine, za dvanaest mjeseci, iste je smanjila za čak 30,3 miliona KM, te je zabilježila pad od 34% u odnosu na kraj prethodne godine, što je posljedično utjecalo i na pad ove bilansne pozicije na nivou cijelog sektora.

- 000 KM -

**Tabela 3. Ročna struktura uzetih kredita**

OPIS	31.12.2012. godine				31.12.2013. godine				Indeks
	MKF	MKD	UKUPNO	%	MKF	MKD	UKUPNO	%	
1	2	3	4=(2+3)	5	6	7	8=(6+7)	9	10=8/4
1. Obaveze po uzetim kratkoroč. kreditima	99.872	719	100.591	32	81.258	202	81.460	30	81
2. Obaveze po uzetim dugoroč. kreditima	211.368	84	211.452	68	187.307	146	187.453	70	89
<b>UKUPNO</b>	<b>311.240</b>	<b>803</b>	<b>312.043</b>	<b>100</b>	<b>268.565</b>	<b>348</b>	<b>268.913</b>	<b>100</b>	<b>86</b>

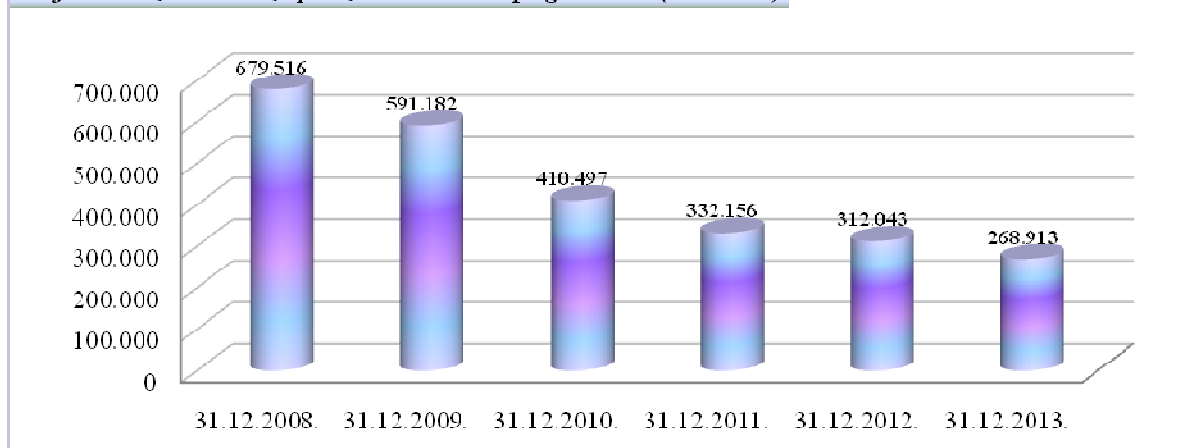
Od ukupnih obaveza po uzetim kreditima, dugoročni krediti (koje nemaju 2 MKF) iznose 187,4 miliona KM ili 70% i manji su za 11% u odnosu na kraj prethodne godine. Od ukupnih obaveza po uzetim kreditima, kratkoročni krediti (koje nemaju 3 MKF) iznose 81,5 miliona KM ili 30% i imaju stopu pada od 19% u odnosu na kraj prethodne godine. Na obaveze po uzetim kreditima na MKF odnosi se 268,6 miliona KM ili 99,8% od ukupnih obaveza po uzetim kreditima.

Obzirom da kreditori, kako domaće komercijalne banke, tako i razni međunarodni socijalno orijentirani komercijalni fondovi, generalno pokazuju visok stepen opreza i uzdržanost kod kreditiranja većeg broja MKO, mnoge MKO su uskraćene za sredstva kojim bi finansirale svoju mikrokreditnu aktivnost i ostvarile dovoljan prihod od redovnih operacija kojim bi pokrile svoje rashode. Dodatno uskraćivanje dugoročnih sredstava MKO i dospijeće kratkoročnih obaveza uz lošu naplatu kredita može dovesti do nelikvidnosti pojedinih MKO, čak i većeg obima operacija, što predstavlja jedan od značajnih rizika i izazova s kojim su suočeni organi upravljanja i rukovođenja.

Prema dostavljenim izvještajima o likvidnosti MKO, pozicija likvidnosti ugrožena je kod dvije MKO na način da je upitno vraćanje tekućih obaveza koje dospijevaju u značajnijem iznosu u prvoj polovini 2014. godine po redovnom toku stvari i isplati kredita u iznosima koji bi omogućili zadržavanje kreditnog portfelja na približno istom nivou ili uz umjereno umanjenje istoga. Jedna MKO kojoj dospijevaju značajnije obaveze u prvoj polovini 2014. godine mora obezbijediti značajne nove izvore sredstava za otplatu, a što može uticati na rizik likvidnosti.

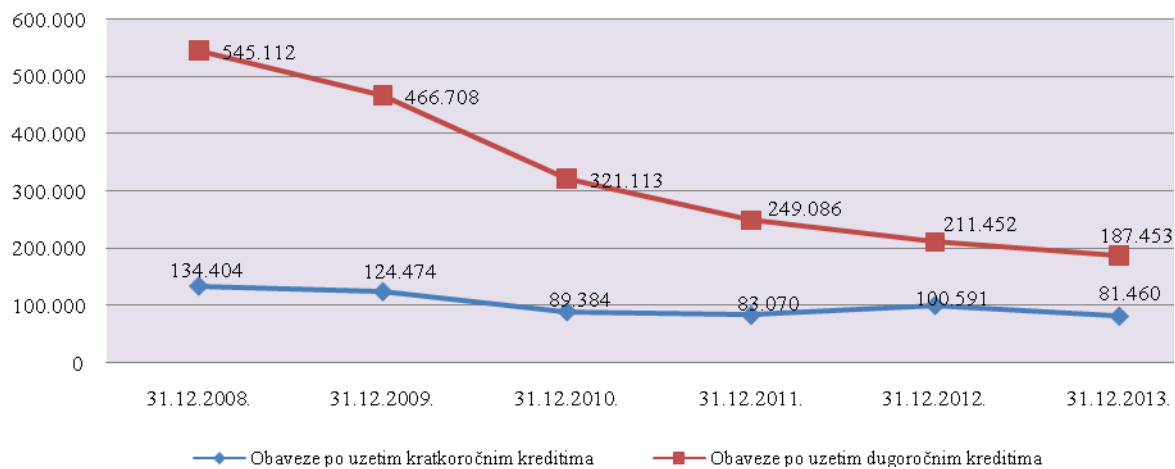
Posmatrajući iznos ukupnih obaveza MKO po uzetim kreditima kroz godine rada MKO, najveći iznos istih zabilježen je na kraju 2008. godine kada su iznosile 679,5 miliona KM. Ukupne obaveze MKO po uzetim kreditima na dan 31.12.2013. godine iznosile su 268,9 miliona KM, i manje su za čak 60% u odnosu na kraj 2008. godine. Posmatrajući ova dva perioda, kod pojedinačnih MKO, dvije MKF su zabilježile najveći pad iznosa ukupnih obaveza po uzetim kreditima, kod kojih su iste pale za čak 92%, odnosno 88%.

**Grafikon 5. Iznos obaveza po uzetim kreditima po godinama (u 000 KM)**



Kao što je vidljivo iz donjeg grafikona, pored toga što su ukupne obaveze po uzetim kreditima u odnosu na 2008. godinu, manje za 60%, odnosno 14% u odnosu na kraj prethodne godine, posmatrajući obaveze po uzetim kreditima po ročnosti, zabrinjava činjenica da su dugoročni krediti u odnosu na 2008. godinu u padu za čak 65%, te konstantno padaju, dok su kratkoročni krediti u odnosu na 2008. godinu manji za 39%, te su u odnosu na 31.12.2012. godine također manji za 19%, iako su u s krajem 2012. godine zabilježili porast u odnosu na prethodne dvije godine.

**Grafikon 6. Obaveze po uzetim kratkoročnim i dugoročnim kreditima**



Deset najznačajnijih kreditora MKO na koje se odnosi 66% od ukupnih kreditnih obaveza su:

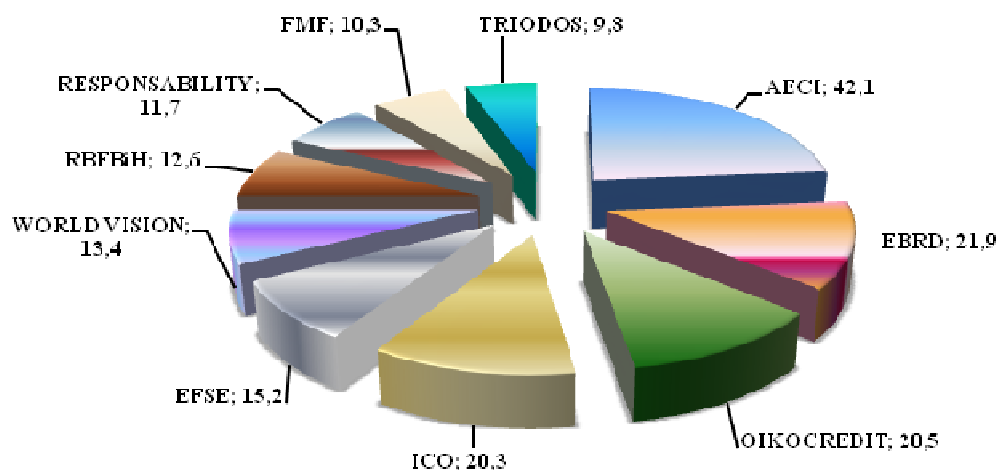
- 1.) AECI – Agencija za međunarodnu saradnju Kraljevine Španije (42,1 milion KM);
- 2.) EBRD – Evropska banka za obnovu i razvoj, Velika Britanija (21,9 miliona KM);
- 3.) Oikokredit, Holandija (20,5 miliona KM);
- 4.) ICO – Instituto de Credito Oficial, Španija (20,3 miliona KM);
- 5.) EFSE – Evropski fond za Jugoistočnu Evropu, Luksemburg (15,2 miliona KM);
- 6.) World Vision International, USA (13,4 miliona KM);
- 7.) Razvojna banka Federacije BiH<sup>1</sup> (12,6 miliona KM);
- 8.) Responsibility SICAV, Švicarska (11,7 miliona KM);

<sup>1</sup> Sredstva su plasirana u okviru Projekta lokalnih inicijativa LIP I i LIP II koja su Odlukom Vlade Federacije BiH („Službene novine Federacije BiH“, br: 78/06 i 34/07) na upravljanje prenesena Razvojnoj banci Federacije BiH.

- 9.) Federalno ministarstvo financija, FBiH (10,3 miliona KM);  
10.) Triodos – Doen, Holandija (9,8 miliona KM).

Jedna MKF kod prvog kreditora ima izloženost 46% što predstavlja visoku koncentraciju izvora sredstava.

**Grafikon 7. Najznačajniji izvori sredstava MKO (u mil. KM)**



Ostale obaveze iznose 27,3 miliona KM ili 6% ukupne pasive, a čine ih obaveze prema zaposlenim, dobavljačima, pasivna vremenska razgraničenja i drugo. Procent ostalih obaveza na nivou sektora u odnosu na ukupne obaveze iznosi 9,21%, a gledajući pojedinačno, ukupno sedam MKF i jedno MKD ima procent ostalih obaveza veći od 10% u odnosu na ukupne obaveze.

Vanbilansna evidencija na dan 31.12.2013. godine iznosi 170,6 miliona KM, koju čine otpisana kreditna potraživanja (170,3 miliona KM) i komisioni poslovi (0,3 miliona KM koje imaju tri MKF), a za 1% je manja od stanja sa 31.12.2012. godine.

## 2.2. Kapital

Ukupni kapital MKO na dan 31.12.2013. godine iznosi 179,7 miliona KM ili 38% ukupne pasive i veći je za 16,2 miliona KM ili 10% u odnosu na kraj 2012. godine. Kapital MKF iznosi 179,1 milion MKF ili 99,7%, a kapital jednog MKD 0,6 miliona KM ili 0,3%.

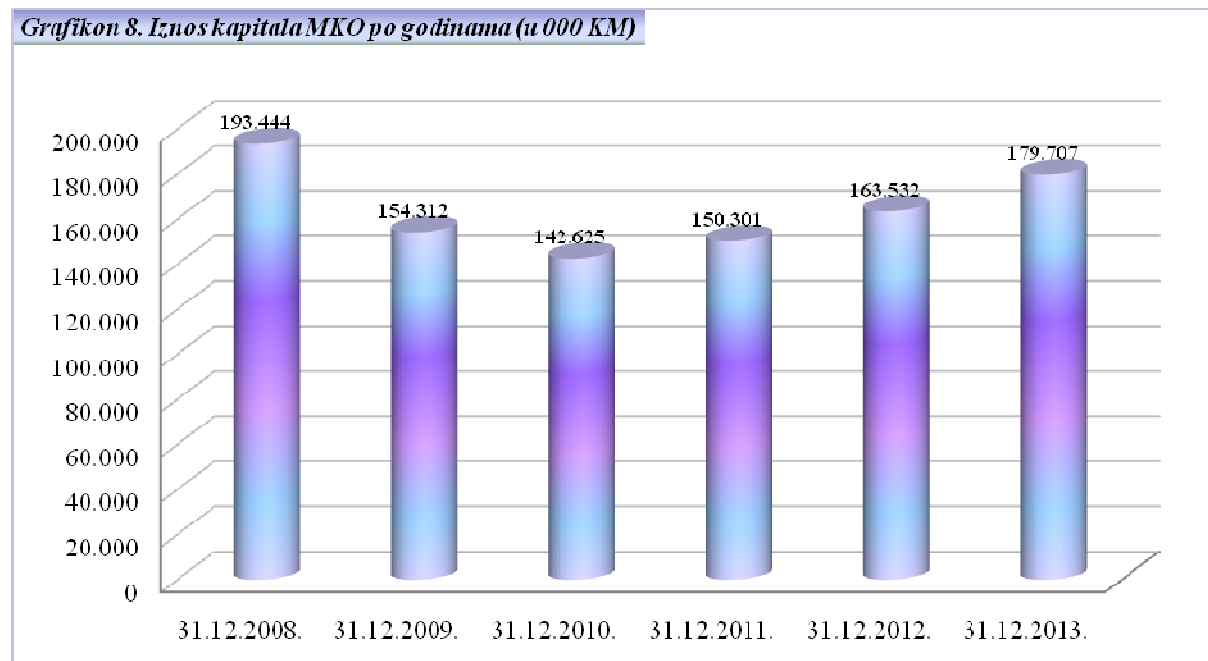
Ukupan kapital mikrokreditnog sektora (umanjen za donirani kapital) iznosi 27,33% ukupne aktive, a dvije MKF imaju procent iznosa kapitala (umanjenog za donirani kapital) u odnosu na ukupnu aktivu manji od dozvoljenog iznosa, odnosno manji od 10% ukupne aktive.

**Tabela 4. Struktura kapitala MKO**

OPIS	31.12.2012. godine					31.12.2013. godine					Indeks
	Stanje za MKF	%	Stanje za MKD	%	UKUPNO	Stanje za MKF	%	Stanje za MKD	%	UKUPNO	
1	2	3	4	5	6=2+4	7	8	9	10	11=7+9	12=11/6
Donirani kapital	46.936	29	0	0	46.936	49.640	28	0	0	49.640	106
Osnovni kapital	8.245	5	600	86	8.845	8.291	5	600	101	8.891	101
Višak/manjak prihoda nad rashodima	104.779	64	0	0	104.779	117.975	66	0	0	117.975	113
Emisiona ažia	0	0	0	0	0	0	0	0	0	0	0
Neraspoređena dobit	0	0	0	0	0	0	0	-106	-18	-106	n/a
Zakonske rezerve	0	0	101	14	101	0	0	101	17	101	100
Ostale rezerve	2.871	2	0	0	2.871	3.206	2	0	0	3.206	112
<b>UKUPNO KAPITAL</b>	<b>162.831</b>	<b>100</b>	<b>701</b>	<b>100</b>	<b>163.532</b>	<b>179.112</b>	<b>100</b>	<b>595</b>	<b>100</b>	<b>179.707</b>	<b>110</b>

Posmatrajući iznos kapitala MKO kroz godine rada MKO, najveći iznos istog zabilježen je na kraju 2008. godine kada je iznosio 193,4 miliona KM. Ukupan kapital MKO na dan 31.12.2013. godine iznosio je 179,7 miliona KM, i manji je za 7% u odnosu na kraj 2008. godine. Posmatrajući ova dva perioda, kod pojedinačnih MKO, dvije MKF zabilježile su najveći pad iznosa kapitala, kod kojih je isti pao za 59%, odnosno 47%.

**Grafikon 8. Iznos kapitala MKO po godinama (u 000 KM)**



U strukturi kapitala MKF najznačajniji je višak prihoda nad rashodima koji iznosi 118 miliona KM, te čini 66% ukupnog kapitala MKF i veći je za 13,2 miliona KM ili 13% u odnosu na kraj prethodne godine. Manjak prihoda nad rashodima za period od 01.01. do 31.12.2013. godine ostvarila je jedna MKF, a višak prihoda nad rashodima 11 MKF, dok je jedno MKD ostvarilo neto gubitak. Višak prihoda nad rashodima od redovnog poslovanja na dan 31.12.2013. godine ostvarile su 3 MKF, dok je 9 MKF i 1 MKD ostvarilo manjak prihoda nad rashodima, odnosno gubitak od redovnog poslovanja. Od tih 9 MKF, 8 ih je zahvaljujući vanrednim prihodima, koji su kod pojedinih MKF, značajno veći od iznosa ostvarenog manjka prihoda nad rashodima od redovnog poslovanja, na kraju 2013. godine, ostvarilo pozitivan rezultat. Vanredni prihodi direktan su rezultat povećane naplate potraživanja po otpisanim kreditima.

Značajan izvor kapitala MKF čini donirani kapital koji iznosi 49,6 miliona KM ili 27% ukupnog kapitala MKF, dok jedno MKD nema doniranog kapitala. Iznos doniranog kapitala o kojem izvještavaju MKO, u odnosu na kraj prethodne godine, veći je za 2,7 miliona KM, odnosno 6%, i odnosi se na povećanje doniranog kapitala kod jedne MKF kod koje je kontrolom na licu mjesta utvrđeno da je o stanju istog pogrešno izvještavala Agenciju u prethodnim periodima. U skladu sa članom 11. Odluke o ostalim općim uvjetima za poslovanje mikrokreditne organizacije, MKO su dužne voditi evidenciju o doniranim sredstvima i tretirati ih kao donirani kapital o čijem stanju su dužne izvještavati Agenciju. Prema zvaničnim kvartalnim izvještajima koje dostavljaju Agenciji, 9 MKF iskazuje vrijednost doniranog kapitala u svojim izvještajima, te vodi evidenciju o stanju istog. Ciljanom kontrolom na licu mjesta, utvrđeno je da jedna MKF ne iskazuje vrijednost doniranog kapitala, što je suprotno propisima Agencije, te je izvještaj o donacijama podcijenjen za oko 7 miliona KM, a isto će biti predmetom rješenja Agencije o izdavanju pismenog naloga.

Osnovni kapital MKF na dan 31.12.2013. godine iznosi 8,3 miliona KM ili 5% ukupnog kapitala MKF. Ostale rezerve, koje se odnose na 2 MKF, iznose 3,2 miliona KM, ili 2% ukupnog kapitala MKF.

Gubitak jednog MKD iznosi 106 hiljada KM, a zakonske rezerve 101 hiljadu KM, dok osnovni kapital MKD iznosi 600 hiljada KM.

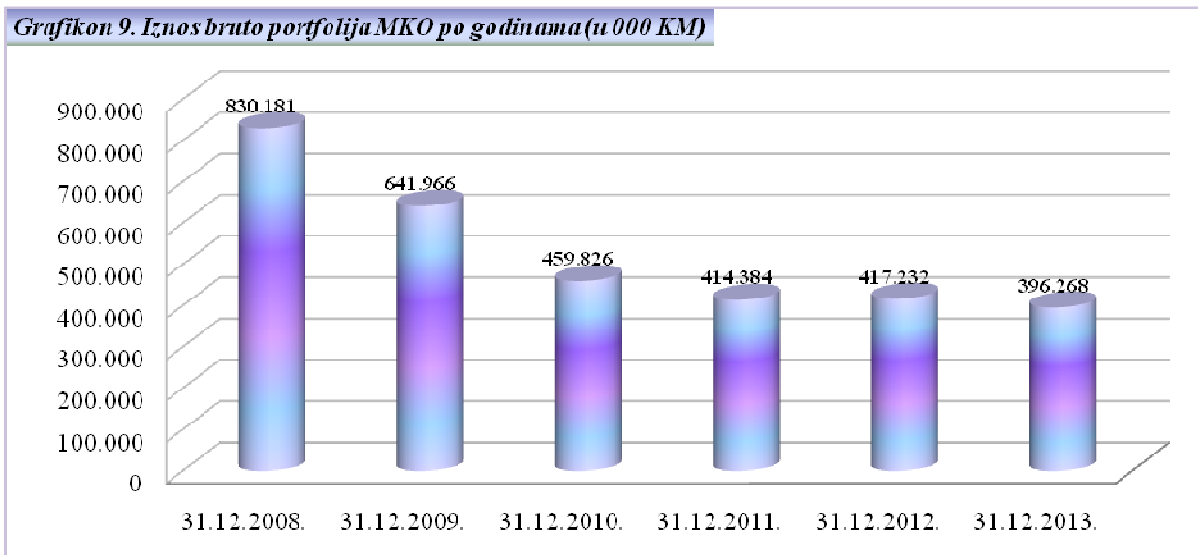
### 2.3. Kreditni portfolio

Osnovna djelatnost MKO je mikrokreditiranje na koje se odnosi iznos od 396,2 miliona KM ili 83% ukupne aktive mikrokreditnog sektora. Nivo ukupnih kredita sektora zavisi od stanja kredita MKF na koje se odnosi 395,3 miliona KM ili 99,8% od ukupnih kredita, dok se na MKD odnosi 0,9 miliona KM ili 0,2% od ukupnih kredita. Neto krediti, koje čine ukupni krediti umanjeni za rezerve za kreditne gubitke prikazani su u Tabeli 5.

- 000 KM -

Red. Broj	OPIS	31.12.2012. godine			31.12.2013. godine			Indeks
		MKF	MKD	Ukupno	MKF	MKD	Ukupno	
1	2	3	4	5=(3+4)	6	7	8=(6+7)	9=8/5
1.	Kredit	415.883	1.349	417.232	395.382	886	396.268	95
2.	Rezerve za kreditne gubitke	7.585	25	7.610	5.507	16	5.523	73
3.	<b>Neto krediti (1.-2.)</b>	<b>408.298</b>	<b>1.324</b>	<b>409.622</b>	<b>389.875</b>	<b>870</b>	<b>390.745</b>	<b>95</b>

Neto krediti iznose 390,7 miliona KM i za 5% su manji u odnosu na 31.12.2012. godine, dok su krediti na bruto osnovi također manji za 5% u odnosu na kraj prethodne godine. Jedna MKF koja je s 31.12.2012. godine imala najveće učešće u iznosu bruto kredita u sektoru, za dvanaest mjeseci, iste je smanjila za 23,4 miliona KM, te je od MKF, zabilježila najviši pad bruto kredita u sektoru od čak 25% u odnosu na kraj prethodne godine, što je posljedično utjecalo i na pad ove bilansne pozicije na nivou cijelog sektora. Rezerve za kreditne gubitke iznose 5,5 miliona KM i manje su za 27% u odnosu na 31.12.2012. godine. Omjer rezervi za kreditne gubitke u odnosu na ukupan kreditni portfolio iznosi 1,39%, te u odnosu na omjer sa 31.12.2012. godine, bilježi poboljšanje od 0,43 procentna poena.



Posmatrajući bruto portfolio MKO kroz godine rada MKO, najveći iznos istog zabilježen je na kraju 2008. godine kada je iznosio 830,2 miliona KM. Ukupan bruto portfolio na dan 31.12.2013. godine iznosio je 396,2 miliona KM, i isti je manji za 52% u odnosu na kraj 2008. godine. Posmatrajući ova dva perioda, kod pojedinačnih MKO, dvije MKF su zabilježile najveći pad bruto portfolija, kod kojih je isti pao za čak 78%, odnosno 67%.

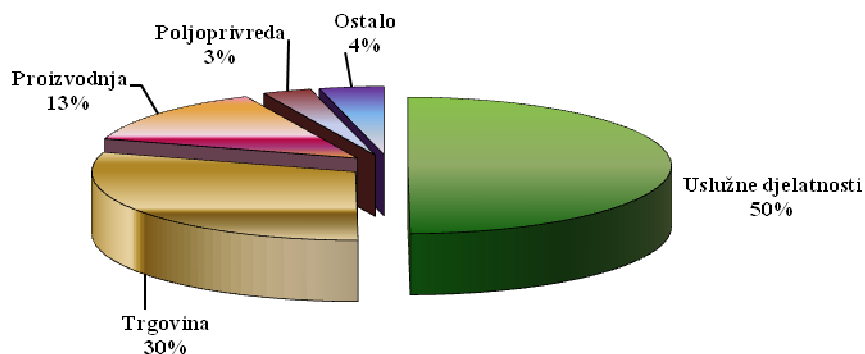
- 000 KM -

**Tabela 6. Sektorska i ročna struktura mikrokredita MKO na dan 31.12.2013. godine**

Red. Broj	Mikrokrediti	Kratkoročni krediti	Dugoročni krediti	Dospjela potraživanja	UKUPNO	%
1	2	3	4	5	6=(3+4+5)	7
<b>1.</b>	<b>Pravnim licima</b>					
a.)	Uslužne djelatnosti	1.002	3.657	20	<b>4.679</b>	<b>50%</b>
b.)	Trgovina	866	1.898	32	<b>2.796</b>	<b>30%</b>
c.)	Poljoprivreda	77	202	2	<b>281</b>	<b>3%</b>
d.)	Proizvodnja	410	856	10	<b>1.276</b>	<b>13%</b>
e.)	Ostalo	67	300	4	<b>371</b>	<b>4%</b>
	<b>UKUPNO 1:</b>	<b>2.422</b>	<b>6.913</b>	<b>68</b>	<b>9.403</b>	<b>100%</b>
<b>2.</b>	<b>Fizičkim licima</b>					
a.)	Uslužne djelatnosti	14.695	73.813	563	<b>89.071</b>	<b>23%</b>
b.)	Trgovina	11.420	30.491	321	<b>42.232</b>	<b>11%</b>
c.)	Poljoprivreda	16.321	124.974	557	<b>141.852</b>	<b>36%</b>
d.)	Proizvodnja	5.149	14.043	120	<b>19.312</b>	<b>5%</b>
e.)	Stambene potrebe	2.494	46.566	228	<b>49.288</b>	<b>13%</b>
f.)	Ostalo	16.164	28.626	320	<b>45.110</b>	<b>12%</b>
	<b>UKUPNO 2:</b>	<b>66.243</b>	<b>318.513</b>	<b>2.109</b>	<b>386.865</b>	<b>100%</b>
	<b>UKUPNO (1+2):</b>	<b>68.665</b>	<b>325.426</b>	<b>2.177</b>	<b>396.268</b>	

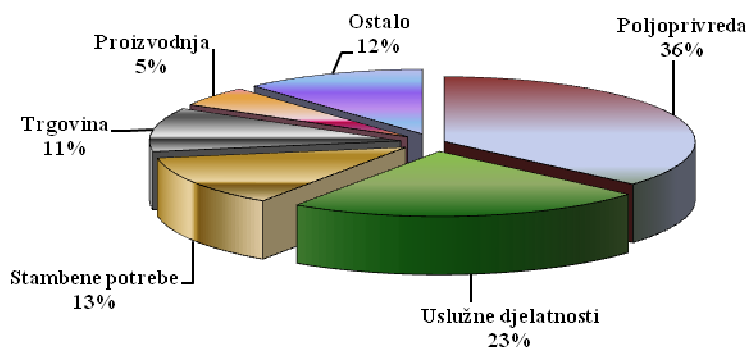
Od ukupnog iznosa mikrokredita, 9,4 miliona ili 2% plasirano je pravnim licima, a 386,8 miliona KM ili 98% plasirano je fizičkim licima. U ročnoj strukturi mikrokredita, na kratkoročne kredite, u koje se uključuju i dospjela potraživanja odnosi se 70,8 miliona KM ili 18%, a na dugoročne kredite 325,4 miliona KM ili 82%. Sama dospjela potraživanja iznose ukupno iznose 2,2 miliona KM ili 1% od ukupnih kredita i gotovo u cijelosti se odnose na kredite date fizičkim licima.

**Grafikon 10. Sektorska struktura mikrokredita plasiranih pravnim licima**



Prema granskoj strukturi, najveći iznos od ukupnog iznosa mikrokredita datih **pravnim licima**, plasiran je za uslužne djelatnosti i trgovinu – uslužne djelatnosti 4,7 miliona KM ili 50%, odnosno trgovina 2,8 miliona KM ili 30%. Za proizvodnju dato je 1,2 miliona KM ili 13% od ukupnog iznosa mikrokredita datih pravnim licima, dok je za poljoprivredu dato 0,3 miliona KM ili 3%, a za ostale namjene 0,4 miliona KM ili 4%.

**Grafikon 11. Sektorska struktura mikrokredita plasiranih fizičkim licima**



Što se tiče kredita datih **fizičkim licima**, 141,8 miliona KM ili 36% plasirano je za poljoprivredu, zatim 89,1 milion KM ili 23% za uslužne djelatnosti, za stambene potrebe 49,3 miliona KM ili 13%, za trgovinu je plasirano 42,2 miliona KM ili 11%, za proizvodnju 19,3 miliona KM ili 5%, te za ostalo 45,1 milion KM ili 12%.

- 000 KM -

Mikrokrediti za:	31.12.2012.	31.12.2013.	Učešće	Indeks
Uslužne djelatnosti	102.589	93.750	24%	91
Trgovinu	52.463	45.028	11%	86
Poljoprivredu	144.056	142.133	36%	99
Proizvodnju	23.492	20.588	5%	88
Stambene potrebe	48.620	49.288	12%	101
Ostalo	46.012	45.481	12%	99
<b>UKUPNO</b>	<b>417.232</b>	<b>396.268</b>	<b>100%</b>	<b>95</b>



Na osnovu analize granske strukture zaključuje se da je mikrokreditiranje najvećim dijelom usmjereno na kreditiranje poljoprivrede (36%) i uslužnih djelatnosti (24%), te se većim dijelom odnosi na dugoročne kredite fizičkim licima iz čega proističe da se krediti u najvećem broju slučajeva odobravaju licima koja nemaju pristup tradicionalnim izvorima finansiranja kako zbog rizičnosti posla kojeg obavljaju, tako i zbog nedostatka adekvatnih kolaterala. U odnosu na kraj prethodne godine, procent ukupnih kredita koji se daju po svim kreditnim proizvodima u padu su od 1% do 14%, osim kredita za stambene potrebe koji su u porastu za 1% u odnosu na kraj prethodne godine.

- 000 KM -

OPIS	31.12.2012.	31.12.2013.	Učešće	Indeks
<b>Dugoročni mikrokrediti</b>	373.174	325.426	82%	87
<b>Kratkoročni mikrokrediti s dospjelim potraživanjima</b>	44.058	70.842	18%	161
<b>UKUPNO</b>	<b>417.232</b>	<b>396.268</b>	<b>100%</b>	<b>95</b>

U pogledu ročnosti mikrokredita, dugoročni mikrokrediti u padu su za 13% u odnosu na kraj prethodne godine, dok su kratkoročni mikrokrediti (uključujući i dospjela potraživanja) u porastu za 61%.

Odlukom o visini i načinu formiranja i održavanja rezervi za pokriće kreditnih gubitaka mikrokreditnih organizacija („Službene novine Federacije BiH“, broj: 27/07), MKO su dužne sva kreditna sredstva i druga potraživanja raspoređivati u određene grupe primjenom kriterija broja dana kašnjenja u otplati na način da za svaku grupu izdvaja rezerve za kreditne i druge gubitke na teret troškova poslovanja. Osnovicu za obračun visine rezervi čini iznos neotplaćenog kredita, dospjele kamate i naknade i sve druge stavke kod kojih je MKO izložena riziku nemogućnosti naplate, odnosno poslovnog neuspjeha. Iznosi potraživanja razvrstanih u zadane grupe i obračunate rezerve po tim grupama sa stanjem na dan 31.12.2013. godine vide se iz slijedeće tabele.

- 000 KM -

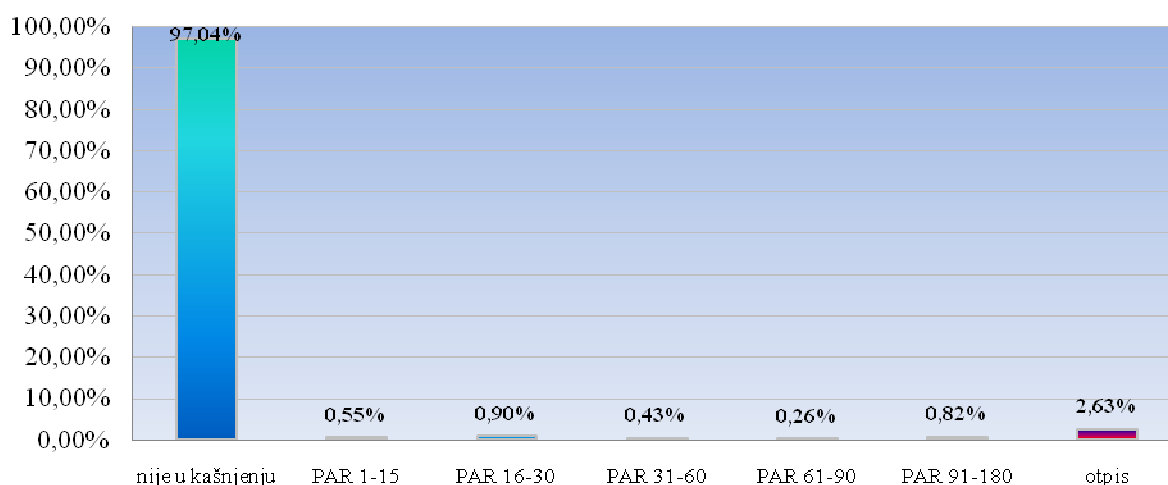
Rb	Dani kašnjenja	Stope rezerve vi—sanja	Iznos kredita	Učešće (%)	Dospjela kamata		Iznos ostalih stavki aktive	Rezervisanja			Ukupna rezervisanja
					Stopa rezervi -sanja	Iznos kamate		Po kreditima	Po dospjelim kamatama	Po ostalim stavkama aktive	
1	2	3	4	5	6	7	8	9=(4x3)/100	10=(7x6)/100	11=(8x3)/100	12=(9+10+11)
1.	0	0%	384.523	97,04	0%	9	234	0	0	0	0
2.	1 – 15	2%	2.198	0,55	2%	40	0	44	1	0	45
3.	16 – 30	15%	3.585	0,90	100%	67	0	538	67	0	605
4.	31 – 60	50%	1.695	0,43	100%	59	0	848	59	0	907
5.	61 – 90	80%	1.012	0,26	100%	59	0	810	59	0	869
6.	91 – 180	100%	3.255	0,82	100%	360	0	3.283	365	0	3.648
<b>UKUPNO</b>			<b>396.268</b>	100,00		<b>594</b>	<b>234</b>	<b>5.522</b>	<b>551</b>	<b>0</b>	<b>6.073</b>
7.	preko 180	Otpis	10.714		100%	2.135					

\*U kolonama 9. i 10. u kategoriji dana u kašnjenju (91-180), uključena su dodatna rezervisanja jedne MKF za kredite koji su više puta reprogramirani i za kredite koji su ponovno ugovoreni, a čiji je saldo na izvještajni datum veći od 10.000 KM, za koje je Agencija, svojim rješenjem, naložila dodatna rezerviranja po stopi od 100%.

Kašnjenje u otplati duže od jednog dana imaju krediti u iznosu 11,7 miliona KM. Stopa kredita u kašnjenju preko jednog dana sa stanjem na dan 31.12.2013. godini iznosila je 2,96% i bilježi poboljšanje u odnosu na kraj prethodne godine za 1,92 procentna poena. Najveći iznos kredita ima kašnjenje u otplati od 16 do 30 dana (3,6 miliona KM ili 1% od ukupnih kredita). Ukupan iznos dospjelih kamata po aktivnim kreditima koji imaju kašnjenje u otplati duže od jednog dana iznosi 0,6 miliona KM. Ukupan iznos obračunatih rezervi po svim osnovama je 6,1 milion KM i u odnosu na 31.12.2012. godine, manje su za 2,5 miliona KM, odnosno 29%. Analizom izvještaja MKO, utvrđeno je da jedna od najvećih MKO ima 33% učešća u ukupnom iznosu rezervi.

U 2013. godini, MKO su otpisale 10,7 miliona KM glavnice i 2,1 milion KM kamate.

**Grafikon 12. Kvalitet portfolija MKO**

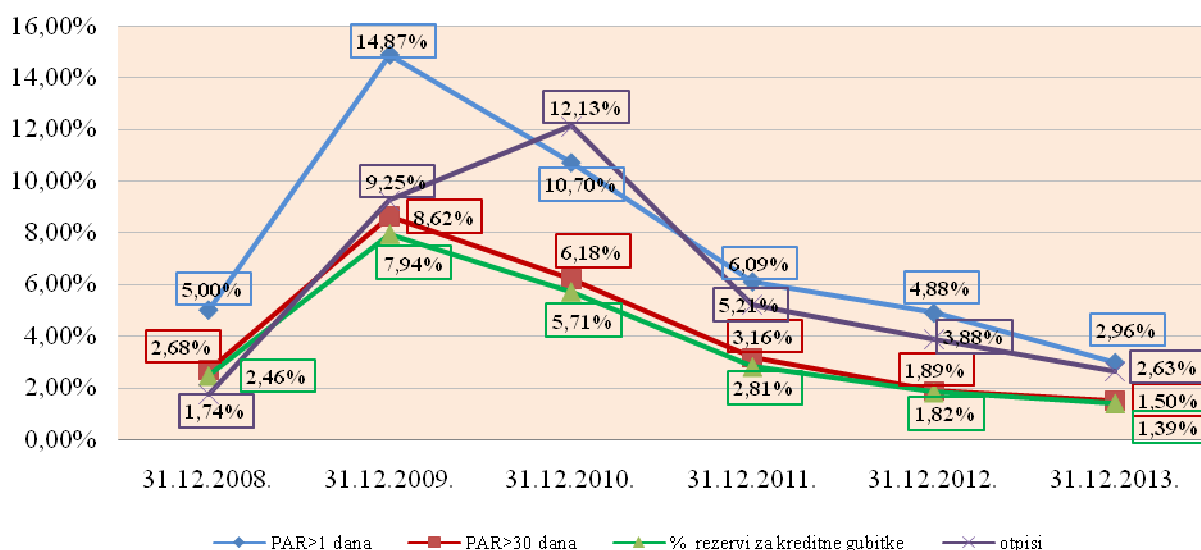


### 2.3.1. Ključni pokazatelji kvalitete kreditnog portfolija

U poređenju s krajem prethodne godine, sa 31.12.2013. godine, mikrokreditni portfolio bilježi pad od 5%, te iskazuje poboljšanje pokazatelja kvalitete aktivnog kreditnog portfolija. Većina MKO izložena je pritisku konkurencije kako od većih MKO tako i od banaka, te su mnoge manje MKO suočene s nedostatkom sredstava za finansiranje kreditnog portfolija.

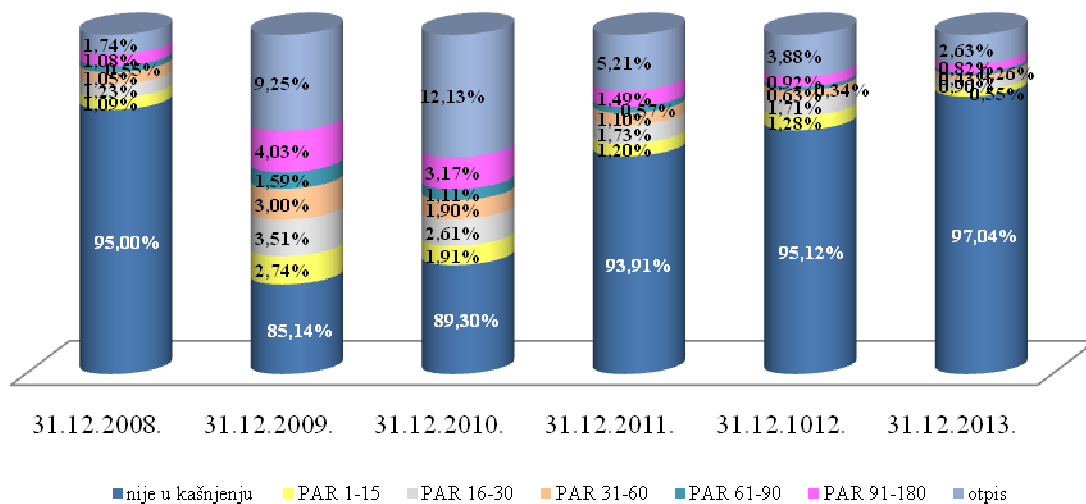
Poboljšanje pokazatelja kvalitete aktivnog portfolija iskazano je smanjenjem stope rezervi za kreditne gubitke sa 1,82%, koliko je iznosila na 31.12.2012. godine, na 1,39%. Portfolio u riziku preko 30 dana kašnjenja također je smanjen sa 1,89% na 1,50%. Ukupan rezultat sektora po pitanju rizičnosti portfolija nalazi se u okvirima standarda propisanog od Agencije, dok od 13 MKO, 2 MKF ne zadovoljavaju standard Agencije u pogledu rizičnosti portfolija koji mora biti ispod 5%. Portfolio u riziku preko jednog dana kašnjenja, također bilježi poboljšanje, te je sa 4,88% koliko je iznosio na kraju prethodne godine, smanjen na 2,96%.

Grafikon 13. Pokazatelji kvaliteta aktivnog portfolija MKO



U pogledu pokazatelja kvalitete kreditnog portfelja i drugih rezultata poslovanja MKF, Agencija izražava rezervu u ispravnost podataka, obzirom da jedna od najvećih MKF koja ima skoro 19% tržišnog učešća nije postupila po nalogima Agencije u predviđenim rokovima koji su izdati na temelju obavljene kontrole ove MKF u pogledu značajnog iznosa naloženih dodatnih rezervi, te izvještaji ove MKF nisu usklađeni s propisima Agencije.

Grafikon 14. Klasifikacija bruto portfolija MKO po godinama



U toku 2013. godine, MKO su otpisale 11.678 kreditnih partija (čak 72% otpisanih kreditnih partija od ukupnog broja u 2013. godini odnosi se na jednu od najvećih MKF u Federaciji BiH, čijom je kontrolom poslovanja, Agencija utvrdila brojne nepravilnosti u radu, posebno po pitanju otpisanih kredita) u ukupnom iznosu od 12,8 miliona KM, od čega se 10,7 miliona KM odnosi na otpisanu glavnice. Na nivou sektora, procenat otpisa sa 31.12.2013. godine iznosio je 2,63% i ovaj pokazatelj je, u odnosu na kraj prethodne godine, smanjen za 1,25 procentnih poena, te se nalazi se u okviru standarda propisanog od Agencije. Četiri MKF ne zadovoljavaju standard Agencije u pogledu procenta otpisa kredita koji mora biti ispod 3%.

Mikrokreditne organizacije nastavile su ulagati napore u naplatu potraživanja po otpisanim kreditima, pa su tako u 2013. godini, naplatile 11 miliona KM otpisane glavnice (više nego

što su u istom periodu otpisale glavnice) i 1,6 miliona KM otpisane kamate, dok su u istom izvještajnom periodu tri MKF i jedno MKD trajno otpisali ukupno 495 hiljada KM glavnice i 76 hiljada KM kamate.

Ukupna potraživanja po otpisanim kreditima koja se nalaze u vanbilansnoj evidenciji sa 31.12.2013. godine iznose 170,3 miliona KM i manja su za 1% u odnosu na kraj prethodne godine. Jedna MKF ima 44,3 miliona KM ukupnih potraživanja po otpisanim kreditima, što čini 26% od ukupnih potraživanja po otpisanim kreditima na nivou sektora.

- 000 KM -

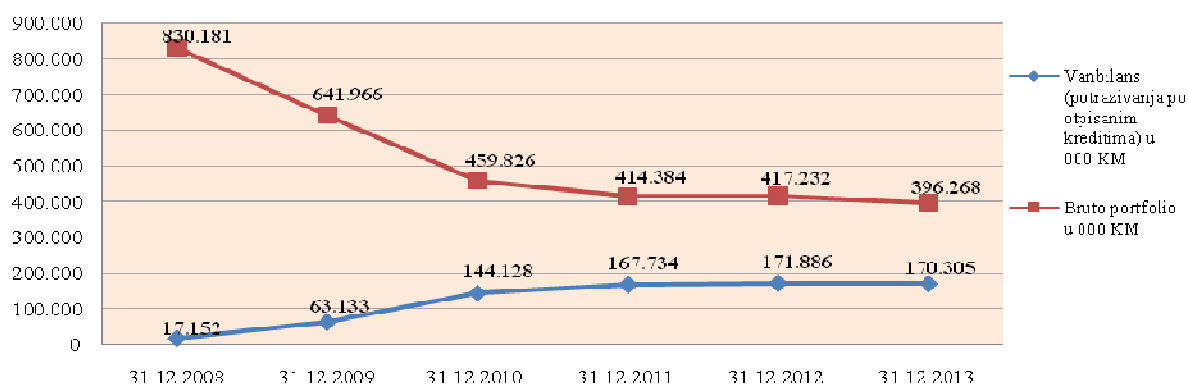
<i>Tabela 10. Potraživanja po otpisanoj glavnici i kamati</i>						
OPIS	FIZIČKA LICA		PRAVNA LICA		UKUPNO	
	Otpisana glavnica	Otpisana kamata	Otpisana glavnica	Otpisana kamata	Otpisana glavnica	Otpisana kamata
1	2	3	4	5	6	7
<b>Početno stanje na datum 01.01.2013.</b>	<b>140.482</b>	<b>25.252</b>	<b>2.711</b>	<b>433</b>	<b>143.194</b>	<b>25.686</b>
<b>Promjene u 2013. godini:</b>						
<b>Novi otpis u tekućoj godini</b>	<b>10.486</b>	<b>2.132</b>	<b>228</b>	<b>3</b>	<b>10.714</b>	<b>2.135</b>
<i>otpis u periodu 01.01.-31.03.</i>	2.166	371	71	8	2.237	379
<i>otpis u periodu 01.04.-30.06.</i>	2.120	371	65	6	2.185	377
<i>otpis u periodu 01.07.-31.12.</i>	3.381	673	47	4	3.428	677
<i>otpis u periodu 01.10.-31.12.</i>	2.819	717	45	-15	2.864	702
<b>Naplaćeno u tekućoj godini</b>	<b>10.862</b>	<b>1.548</b>	<b>207</b>	<b>27</b>	<b>11.069</b>	<b>1.575</b>
<i>naplata otpisa u periodu 01.01.-31.03.</i>	2.597	289	32	7	2.629	296
<i>naplata otpisa u periodu 01.04.-30.06.</i>	2.612	493	85	9	2.697	502
<i>naplata otpisa u periodu 01.07.-31.12.</i>	2.744	351	45	5	2.789	356
<i>naplata otpisa u periodu 01.10.-31.12.</i>	2.908	415	45	6	2.953	421
<b>Trajni otpis u tekućoj godini</b>	<b>495</b>	<b>76</b>	<b>0</b>	<b>0</b>	<b>495</b>	<b>76</b>
<i>trajni otpis u periodu 01.01.-31.03.</i>	68	13	0	0	68	13
<i>trajni otpis u periodu 01.04.-30.06.</i>	56	8	0	0	56	8
<i>trajni otpis u periodu 01.07.-31.12.</i>	124	19	0	0	124	19
<i>trajni otpis u periodu 01.10.-31.12.</i>	247	36	0	0	247	36
<b>Saldo na datum 31.12.2013.</b>	<b>139.612</b>	<b>25.760</b>	<b>2.732</b>	<b>409</b>	<b>142.344</b>	<b>26.169</b>

\* Napomena: Podaci u Tabeli 10. razlikuju se od ukupnih potraživanja po otpisanim kreditima prikazanih u vanbilansnoj evidenciji za iznos od 1,8 miliona KM koji se odnosi na sudske troškove, zatezne i procesne kamate te dio vansudskih nagodbi i suspendiranu kamatu kod tri MKF.

U odnosu na 2008. godinu, bruto portfolio MKO manji je za 52%, dok su potraživanja po otpisanim kreditima veća za skoro 10 puta, i sa 31.12.2013. godine čine 43% ukupnog kreditnog portfolija.

Postoje značajna odstupanja u kvalitetu portfolija između različitih MKO, koja su evidentna iz podatka da četiri MKF imaju preko 70% ukupno otpisanih kredita u odnosu na ukupni bruto portfolio (kod dvije MKF ukupan iznos potraživanja po otpisanim kreditima, koji se nalaze u vanbilansu, za 2%, odnosno 6% veći je od iznosa ukupnih bruto kredita), što je direktna posljedica kreditne ekspanzije u prošlosti. Jedna MKF i jedno MKD iskazali su ukupne otpise ispod 10% ukupnog bruto portfolija.

**Grafikon 15. Potraživanja po otpisanim kreditima i bruto portfolio MKO**



Po pitanju obaveze pokretanja sudskih sporova za naplatu otpisanih potraživanja koja su dospjela, a nisu naplaćena preko 180 dana, kontrolom na licu mjesta u jednoj MKF koja ima značajno tržišno učešće, utvrđeno je da ista ima preko 10.000 neutuženih kreditnih partija u ukupnom iznosu od preko 15 miliona KM, što je suprotno članu 3. stav 3. Odluke o visini i načinu formiranja i održavanja rezervi za pokriće kreditnih gubitaka mikrokreditnih organizacija. Obzirom da ova MKF cjelokupne novčane transakcije vezane za isplatu i naplatu kredita vrši u gotovini, izbjegavanjem pokretanja sudskih sporova za ove slučajeve, ostavljen je prostor za nezakonito postupanje sa naplatom otpisanih potraživanja i druge zloupotrebe.

### 2.3.2. Otplata kredita sa instrumentom osiguranja jamstvom i prigovori klijenata

Posljedice globalne ekonomske krize na finansijski sektor, neadekvatne kreditne politike i slabosti internih kontrola MKO, te opća prezaduženost korisnika mikrokredita, utjecale su na proces kreditiranja i kvalitetu kreditnog portfolija. Aktiviranje instrumenata osiguranja u slučaju osiguranja kredita jamstvom nastaje kao rezultat nenaplativih potraživanja po kreditima iz ranijih perioda, ili uslijed nemogućnosti servisiranja dospjelih kreditnih obaveza od strane klijenata. S ciljem prikupljanja, praćenja i analize podataka o kreditima koje se otplaćuje putem jamstva, Agencija je od 31.12.2009. godine propisala novi izvještajni obrazac OKJ. Prema izvještajima otplate kredita kod MKO sa instrumentom osiguranja jamstvom u Federaciji BiH sa 31.12.2013. godine, 2.362 jemca otplatila su 3,6 miliona KM od ukupno odobrenih kredita koji se otplaćuju putem ovog instrumenta osiguranja u iznosu od 14 miliona KM (2.012 kreditnih partija), što je za 41% manje jemaca koji otplaćuju kredite u poređenju sa 31.12.2012. godine (1,8 miliona KM, otplatilo je 4.018 jemaca, dok je iznos ukupno odobrenih kredita koje otplaćuju jemci bio 24 miliona KM – 3.689 kreditnih partija). Jedna MKF ima 87% učešća u ukupnom iznosu otplate na teret jemaca. Prosječan iznos kredita koji je otplaćen ili se otplaćuje jamstvom na dan 31.12.2013. godine iznosio je 1.528 KM. Smanjen broj kredita koji se otplaćuje po osnovu jamstva na dan 31.12.2013. godine, rezultat je pogrešnog iskazivanja podataka kod pojedinih MKO u prethodnim periodima. Od ukupnog broja kreditnih partija, 1,11% kreditnih partija odnosi se na kredite sa jamstvom, i u odnosu na kraj 2012. godine, učešće kreditnih partija sa jamstvom u ukupnom broju kreditnih partija u padu je za 0,65 procentnih poena. Kod dvije MKF zabilježeno je najveće učešće kreditnih partija sa jamstvom u odnosu na ukupan broj kreditnih partija (3,10% i 2,35%). Stanje preostalog duga po kreditima sa jamstvom sa 31.12.2013. godine iznosilo je 4,1 milion KM, što čini 1,04% bruto kredita MKO i u odnosu na 31.12.2012. godine, udio preostalog duga u bruto portfoliju manji je za 0,86 procentnih poena. (31.12.2012. godine stanje preostalog duga po kreditima sa jamstvom, iznosilo je: 7,9 miliona KM u odnosu na 417,2 miliona KM bruto portfolija, što predstavlja 1,9% bruto kredita MKO).

Prema izvještajima MKO, a u skladu s Odlukom o uvjetima i načinu postupanja mikrokreditne organizacije po prigovoru klijenta („Službene novine Federacije BiH“, broj: 32/10), u periodu od 01.10. do 31.12.2013. godine, klijenti MKF podnijeli su ukupno 54 prigovora, dok je jedno MKD izvijestilo da nema prigovora. Od 12 MKF sa dozvolom za rad Agencije, za 7 nema evidentiranih prigovora u izvještajnom kvartalu. Najveći broj prigovora je po osnovu prigovora iz kategorije „Ostalo“ iz oblasti kreditnog poslovanja“, ukupno 46, a većim dijelom odnose se na prigovore po osnovu neodobrenog zahtjeva za kredit ili reprogram kredita, zatim prigovore u pogledu sporenja jamstva, prigovore jamaca vezano za postupak naplate, te na ponašanje kreditnih službenika. Klijenti MKO uputili su 22 prigovora, sudžnici/jamci, 19 prigovora, dok su ostale zainteresirane strane uputile 13 prigovora. MKO su u izvještajnom kvartalu pozitivno riješile 12 prigovora, negativno 38 prigovora, dok je 4 prigovora bilo u procesu obrade ili izjašnjenja.

#### 2.4. Ponderisane nominalne i efektivne kamatne stope na mikrokredite

Efektivna kamatna stopa na mikrokredite je ukupna cijena tih kredita, a obračunava se i iskazuje u skladu sa Odlukom o jedinstvenom načinu obračuna i iskazivanja efektivne kamatne stope na kredite i depozite – Prečišćeni tekst („Službene novine Federacije BiH“, broj: 48/12). U obračun efektivne kamatne stope uključuju se podaci o visini nominalne kamatne stope na kredite, iznosu naknada i provizija koje MKO izračunavaju klijentu u postupku odobravanja kredita i iznos naknada i provizija poznatih na dan izračuna, koje MKO izračunava klijentu tokom realizovanja ugovora o kreditu. Ponderisane nominalne i efektivne kamatne stope računaju se na novoodobrene kredite u izvještajnom mjesecu.

Rb.	OPIS	Ukupan iznos isplata mikrokredita u IV kvartalu 2013. godine (u 000 KM)	Ponderisana nominalna kamatna stopa (prosječna)	Ponderisana efektivna kamatna stopa (prosječna)
<b>1.</b>	<b>Kratkoročni mikrokrediti za:</b>	<b>19.507</b>	<b>18,67%</b>	<b>26,89%</b>
1.1.	Uslužne djelatnosti	3.701	24,36%	32,40%
1.2.	Trgovinu	1.926	22,53%	29,83%
1.3.	Poljoprivredu	3.239	22,23%	29,31%
1.4.	Proizvodnju	751	21,92%	27,86%
1.5.	Stambene potrebe	1.034	22,39%	28,63%
1.6.	Nenamjenski-osnovne potrebe	522	16,69%	40,06%
1.7.	Ostalo	8.334	13,23%	21,67%
<b>2.</b>	<b>Dugoročni mikrokrediti za:</b>	<b>66.455</b>	<b>20,91%</b>	<b>24,82%</b>
2.1.	Uslužne djelatnosti	17.446	21,22%	25,23%
2.2.	Trgovinu	6.525	21,26%	25,03%
2.3.	Poljoprivredu	24.137	19,15%	22,69%
2.4.	Proizvodnju	2.379	20,73%	24,55%
2.5.	Stambene potrebe	8.495	21,28%	24,44%
2.6.	Nenamjenski-osnovne potrebe	586	24,15%	33,20%
2.7.	Ostalo	6.887	25,24%	30,73%
<b>UKUPNO</b>		<b>85.962</b>	<b>20,40%</b>	<b>25,29%</b>

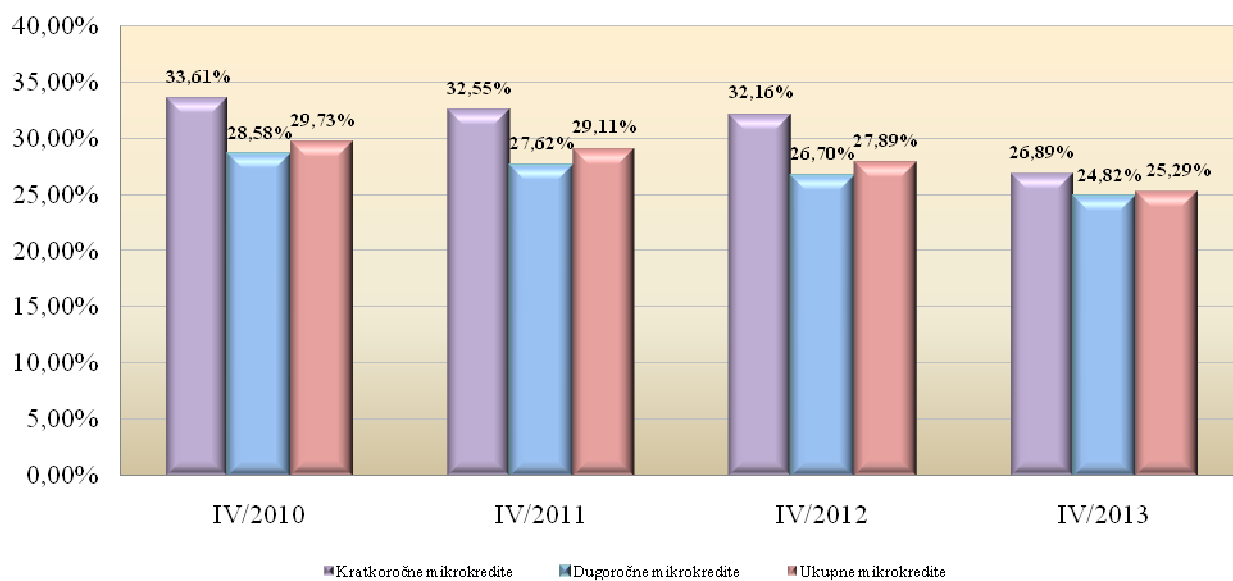
U skladu s mjesečnim izvještajima o ponderisanim nominalnim i efektivnim kamatnim stopama po kreditima, u četvrtom kvartalu 2013. godine, MKO su plasirale mikrokredite u ukupnom iznosu od 85,9 miliona KM što je za 5,1 milion, odnosno 6% manje u odnosu na iznos mikrokredita plasiranih u istom periodu prethodne godine, što je većinom rezultat smanjenog plasmana mikrokredita jedne od najvećih MKF u Federaciji BiH. Sa stanjem na 31.12.2013. godine, MKO su imale 181.745 aktivnih kreditnih partija, što je za 27.339 kreditnih partija, odnosno 13% manje u odnosu na kraj prethodne godine. Prosječan iznos mikrokredita na nivou sektora, na 31.12.2013. godine, je 2.181 KM, što je prosjek i MKF (31.12.2012. godine - 1.996 KM), dok je prosječan iznos mikrokredita u MKD 1.768 KM.

Za kratkoročne kredite, prosječna ponderisana nominalna kamatna stopa kreće se u rasponu od 13,23% za ostale kredite do 24,36% za uslužne djelatnosti, a efektivna kamatna stopa u rasponu 21,67% za ostale kredite do 40,06% za nenamjenske kredite. Prosječna ponderisana nominalna kamatna stopa na dugoročne kredite kreće se u rasponu 19,15% za poljoprivredu do 25,24% za ostale kredite, a efektivna kamatna stopa u rasponu od 22,69% za poljoprivredu do 33,20% za nenamjenske kredite. Analizirajući efektivne kamatne stope MKO po kreditnim proizvodima zaključuje se da su najjeftiniji krediti plasirani za poljoprivredu i ostale namjene, dok su najskuplji nenamjenski, tj. krediti za osnovne potrebe.

Prosječne ponderisane efektivne kamatne stope na kratkoročne, dugoročne i ukupne mikrokredite u Federaciji BiH po kvartalima prikazane su u donjoj tabeli.

<b>PROSJEČNA PONDERISANA EKS na:</b>	<b>IV/2010</b>	<b>IV/2011</b>	<b>IV/2012</b>	<b>IV/2013</b>
Kratkoročne mikrokredite	33,61%	32,55%	32,16%	26,89%
Dugoročne mikrokredite	28,58%	27,62%	26,70%	24,82%
Ukupne mikrokredite	29,73%	29,11%	27,89%	25,29%

**Grafikon 16. Prosječne ponderisane EKS na mikrokredite (u %)**



Mikrokreditne organizacije nastavile su smanjivati efektivne kamatne stope na ukupne mikrokredite, pa su tako, na kraju četvrtog kvartala 2013. godine, prosječne ponderisane efektivne kamatne stope u mikrokreditnom sektoru na ukupne kredite iznosile 25,29%, te su u odnosu na četvrti kvartal 2012. godine, zabilježile pad od 2,6 procentnih poena. Posmatrajući

isti period, prosječne ponderisane efektivne kamatne stope na kratkoročne kredite iznosile su 26,89%, te su zabilježile pad od čak 5,27 procentnih poena, uslijed značajnog smanjenja kamatnih stopa kod jedne MKF koja je u novembru i decembru 2013. godine imala akciju kratkoročnih kredita iz kategorije kredita za ostale namjene, koji su u suštini nenamjenski krediti i kredita za proizvodnju sa nominalnom kamatnom stopom 0% i fiksnim iznosom naknade za obradu kredita. Prosječne ponderisane efektivne kamatne stope na dugoročne kredite na kraju četvrtog kvartala 2013. godine, iznosile 24,82%, te su u padu za 1,88 procentnih poena u odnosu na četvrti kvartal prethodne godine. U cilju smanjenja kamatnih stopa na mikrokredite, a u kontekstu zaštite potrošača-klijenta mikrokreditnih organizacija, te ispunjenja misije mikrokreditiranja, Agencija u kontrolama posebno cijeni i kontrolira sve vrste troškova poslovanja MKO koji imaju značajnog utjecaja na formiranje kamatnih stopa, te ocjenjuje njihovu neophodnost, shodno čemu izdaje adekvatne naloge. Fokus kontrola Agencije, i u narednom periodu, biti će na kontroli troškova MKO, njihovoj opravdanosti i svrshodnosti, s ciljem smanjenja kamatnih stopa na mikrokredite koje plasiraju MKO iz Federacije BiH.

## 2.5. Bilans uspjeha

Struktura bilansa uspjeha mikrokreditnog sektora Federacije BiH je prikazana u Tabeli 13.

- 000 KM -

Red. broj	OPIS	Za period 01.01. - 31.12.2012. g.				Za period 01.01. - 31.12.2013. g.				Indeks
		MKF	MKD	Ukupno	%	MKF	MKD	Ukupno	%	
1	2	1	2	3=(1+2)	4	5	6	7=(5+6)	8	9=(7/3)
<b>1.</b>	<b>PRIHODI</b>									
1.1.	Prihodi od kamata i slični prihodi	88.026	337	88.363	89	84.920	273	85.193	88	96
1.2.	Operativni prihodi	10.447	48	10.495	11	11.314	45	11.359	12	108
<b>2.</b>	<b>UKUPNI PRIHODI (1.1.+1.2.)</b>	<b>98.473</b>	<b>385</b>	<b>98.858</b>	<b>100</b>	<b>96.234</b>	<b>318</b>	<b>96.552</b>	<b>100</b>	<b>98</b>
<b>3.</b>	<b>RASHODI</b>									
3.1.	Rashodi po kamatama i slični rashodi	19.218	82	19.300	19	16.716	65	16.781	18	87
3.2.	Operativni rashodi	72.499	301	72.800	72	68.165	363	68.528	73	94
3.3.	Trošk. rezer. za kred. i dr. gubitke	9.335	25	9.360	9	8.695	-2	8.693	9	93
<b>4.</b>	<b>UKUPNI RASHODI (3.1.+3.2.+3.3.)</b>	<b>101.052</b>	<b>408</b>	<b>101.460</b>	<b>100</b>	<b>93.576</b>	<b>426</b>	<b>94.002</b>	<b>100</b>	<b>93</b>
5.	VANREDNI PRIHODI	17.551	24	17.575		15.388	3	15.391		88
6.	VANREDNI RASHODI	1.830	1	1.831		2.147	1	2.148		117
7.	UKUPNO PRIHODI - RASHODI (2+5-4-6)	<b>13.142</b>	<b>0</b>	<b>13.142</b>		<b>15.899</b>	<b>-106</b>	<b>15.793</b>		120
8.	VIŠAK/MANJAK PRIHODA NAD RASHODIMA	<b>13.142</b>		<b>13.142</b>		<b>15.899</b>		<b>15.899</b>		121
9.	DOBIT PRIJE OPOREZIVANJA		<b>0</b>	<b>0</b>			<b>-106</b>	<b>-106</b>		
10.	POREZI		<b>0</b>	<b>0</b>			<b>0</b>	<b>0</b>		
11.	NETO DOBIT/GUBITAK		<b>0</b>	<b>0</b>			<b>-106</b>	<b>-106</b>		
<b>12.</b>	<b>UKUPAN FIN. REZULTAT</b>			<b>13.142</b>				<b>15.793</b>		



Ukupni prihodi MKO za period 01.01. - 31.12.2013. godine iznose 96,5 miliona KM, od čega se 96,2 miliona KM ili 99,7% odnosi na prihode MKF, a 0,3 miliona KM ili 0,3% na prihode jednog MKD. U odnosu na isti period prethodne godine, ukupni prihodi su manji za 2,3 miliona KM ili 2%. Najveći dio prihoda, odnosi se na prihode od kamata koji iznose 85,2 miliona KM ili 88% ukupnih prihoda i u odnosu na isti period prethodne godine, manji su za 3,2 miliona KM ili 4%, dok operativni prihodi iznose 11,3 miliona KM ili 12% ukupnih prihoda i u odnosu na isti period prethodne godine, veći su za 0,8 miliona KM, odnosno za 8%.

Ukupni rashodi iznose 94 miliona KM od kojih se 93,6 miliona ili 99,6% odnosi na rashode MKF, a 0,4 miliona KM ili 0,4% na rashode jednog MKD. U odnosu na isti period prethodne godine ukupni rashodi manji su za 7,4 miliona KM ili 7%. U strukturi rashoda, 16,8 miliona KM ili 18% od ukupnih rashoda odnosi se na rashode po kamatama na uzete kredite i ostale slične rashode i u odnosu na isti period prethodne godine manji su za 2,5 miliona KM ili 13%. Operativni rashodi iznose 68,5 miliona KM ili 73% ukupnih rashoda i u odnosu na isti period prethodne godine, manji su za 4,3 miliona KM ili 6%. Operativni rashodi sastoje se od troškova plaća i doprinosa u iznosu od 39,5 miliona KM (01.01.-31.12.2012.: 39,3 miliona KM), troškova poslovnog prostora, ostale fiksne aktive i režija u iznosu od 16,2 miliona KM (01.01.-31.12.2012.: 17,1 milion KM), te ostalih operativnih troškova u iznosu od 12,8 miliona KM (01.01.-31.12.2012.: 16,4 miliona KM). Troškovi rezervisanja za kreditne i druge gubitke iznose 8,7 miliona KM ili 9% od ukupnih rashoda i u odnosu na isti period prethodne godine, manji su za 0,6 miliona KM ili 7%.

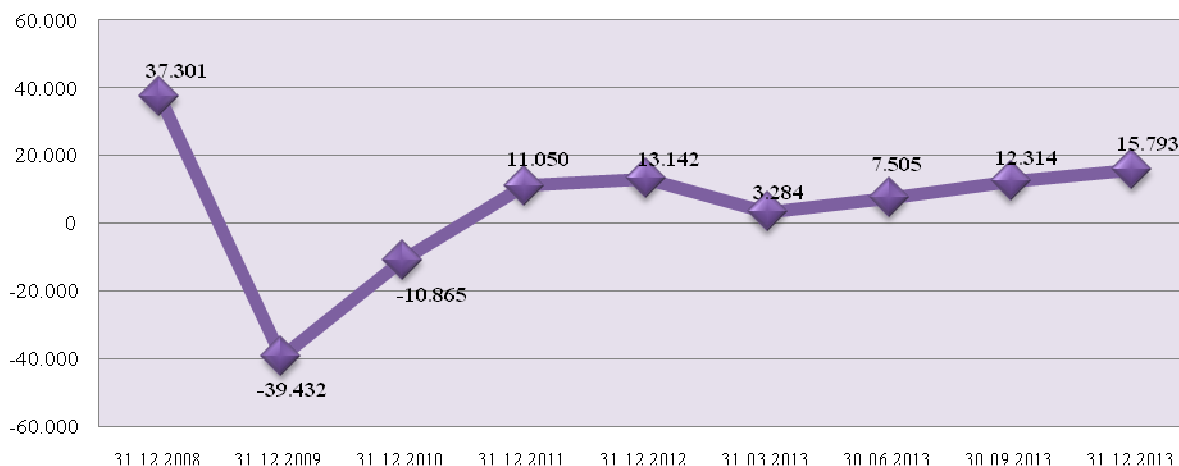
Troškovi plaća i doprinosa ostvareni u periodu 01.01.-31.12.2013. godine na gotovo jednakom su nivou kao u istom periodu prethodne godine, iako je broj zaposlenih smanjen za 151 radnika odnosno 10%, te su aktivnosti pojedinih MKO, manje u poređenju sa prethodnim periodom, gdje prihodi od redovnih aktivnosti ne pokrivaju rashode od redovnih aktivnosti, što govori o nedekvatnom upravljanju imovinom MKO. Prema izvještajima MKO, prosječna mjesečna neto plata zaposlenika MKO na dan 31.12.2013. godine, iznosila je 1.048 KM, a prosječni mjesečni neto iznos nagrada, stimulacija i bonusa 56 KM, iz čega proizilazi da je, u mikrokreditnom sektoru, prosječna mjesečna neto plata sa bonusima iznosila 1.104 KM. Na dan 31.12.2013. godine, prosječne mjesečne neto plate višeg menadžmenta u mikrokreditnom sektoru iznosile su 3.824 KM, dok su prosječne mjesečne neto naknade isplaćene članovima upravnih odbora u MKO iznosile 435 KM, a članovima odbora za reviziju 377 KM. Na ovaj izvještajni datum, prosječne mjesečne neto plate srednjeg i nižeg menadžmenta u MKO iznosile su 1.853 KM, kreditnih službenika 824 KM, te administracije i ostalog osoblja 979 KM. Kod pojedinih MKO, prosječne mjesečne neto plate višeg menadžmenta su za 2,6 puta veće u odnosu na sektorski prosjek, dok su kod nekih MKO prosječne mjesečne naknade isplaćene članovima organa upravljanja MKO, 16 puta veće od sektorskog prosjeka. Naime, kontrolama je utvrđeno da pojedini direktori MKF koje ostvaruju gubitke iz operacija, imaju mjesečne plaće u iznosu oko 10.000 KM, te da jedan član organa upravljanja ima mjesečnu naknadu za svoj rad u iznosu od 7.000 KM, što je neprihvatljiva praksa.

Vanredni prihodi MKO ostvareni u periodu od 01.01. do 31.12.2013. godine iznose 15,4 miliona KM i u odnosu na isti period prethodne godine, manji su za 2,2 miliona KM, odnosno za 12%. Vanredni prihodi većinom se odnose na naplatu potraživanja po otpisanim kreditima. Vanredni rashodi MKO ostvareni u 2013. godini iznose 2,1 milion KM, i u odnosu na isti period prethodne godine, veći su za 0,3 miliona KM odnosno za 17%.

U periodu 01.01.-31.12.2013. godine, jedno MKD ostvarilo je neto gubitak u iznosu od 106 hiljada KM (01.01. – 31.12.2012.: 0 hiljada KM neto dobit). U ovom periodu MKF su

ostvarile višak prihoda nad rashodima u ukupnom iznosu od 15.899 hiljada KM, dok su u istom periodu prethodne godine, MKF ostvarile višak prihoda nad rashodima u ukupnom iznosu od 13.142 hiljade KM. U periodu 01.01. – 31.12.2013. godine, od ukupno 12 MKF, manjak prihoda nad rashodima imala je 1 MKF i to u ukupnom iznosu od 26 hiljada KM, dok je višak prihoda nad rashodima ostvarilo 11 MKF u ukupnom iznosu od 15.925 hiljada KM.

**Grafikon 17. Ukupan finansijski rezultat MKO po godinama (u 000 KM)**



Na nivou mikrokreditnog sektora u Federaciji BiH, ostvaren je pozitivan finansijski rezultat u iznosu od 15.793 hiljade KM, što je za 2.651 hiljadu KM, odnosno 20% više u odnosu na isti period prethodne godine.

### 3. TRANSAKCIJE S POVEZANIM LICIMA

Odbredbama Odluke o ostalim općim uvjetima za poslovanje mikrokreditne organizacije („Službene novine Federacije BiH“, broj: 27/07) propisan je minimum standarda poslovanja MKO s licima, koja se u skladu sa članom 4. Zakona o MKO smatraju povezanim s MKO. Članom 6. ove Odluke Agencije propisano je da MKO može obavljati poslovne transakcije s licem koje je povezano s MKO samo u skladu sa Zakonom o MKO, odlukom Agencije i posebnim politikama MKO za poslovanje s povezanim licima, koje usvaja i prati njihovu primjenu organ upravljanja MKO. Transakcijom s povezanim licem smatra se i transakcija s trećom stranom ako su sredstva koja su korištena u transakciji prenesena povezanom licu ili su iskorištena radi stjecanja koristi povezanog lica. S tim u vezi, sve MKO dužne su uspostaviti registar povezanih lica i isti redovno ažurirati. Također, prilikom obavljanja transakcija s povezanim licima, MKO su dužne postupati u skladu s usvojenim politikama, koje, između ostalog, podrazumijevaju da:

- sve transakcije s povezanim licima moraju biti odobrene od organa upravljanja MKO,
- lice povezano s MKO koje je član organa upravljanja MKO ne može učestvovati u glasanju prilikom donošenja odluka o poslovnim transakcijama između MKO i njega samog ili bilo kojeg drugog s njim povezanog lica,
- organ upravljanja potpiše pismenu izjavu da je bilo koja transakcija obavljena između MKO i povezanog lica, fer i u najboljem interesu za MKO,
- MKO formira i održava uredne evidencije, dokumentaciju i dosjee o odobrenjima organa upravljanja za obavljanje transakcija s povezanim licima i dr.

Pri obavljanju transakcija s povezanim licima MKO, ne mogu se ponuditi bilo kakvi povoljniji uvjeti u odnosu na druga lica, a MKO su dužne izvještavati Agenciju dostavom kvartalnih izvještaja o svim transakcijama koje je MKO obavila u izvještajnom kvartalu sa povezanim licima. U toku 2013. godine, od 13 MKO, na propisanim obrascima, 5 MKF i 1 MKD izvijestili su Agenciju o obavljenim transakcijama s povezanim licima u ukupnom iznosu od 6,2 miliona KM. Samo jedna MKF ima čak 85% učešća u ukupnom iznosu obavljenih transakcija s povezanim osobama. U tabeli 14. dati su iznosi transakcija s povezanim licima po kvartalima 2013. godine, iz koje je evidentno da su po iznosu transakcija, MKO najviše transakcija obavile po osnovu kredita od banaka koje su povezane s MKO (77%) i po osnovu izvršenih plaćanja prema osnivačima MKO (20%). Pored navedenih transakcija, MKO su u svojim izvještajima prijavile i transakcije s povezanim licima po osnovu plaćanja za advokatske usluge, isporuku robe i/ili usluga, zakupa poslovnog prostora i dr. transakcije.

Tabela 14. Transakcije s povezanim licima

Rb.	Opis transakcije	Iznos transakcija u KM					Učešće
		IQ2013	IIQ2013	IIIQ2013	IVQ2013	UKUPNO	
1.	Kreditni od banaka	0	1.280.000	1.600.000	1.650.000	<b>4.530.000</b>	72,33%
2.	Transakcije s osnivačem MKF	37.520	251.345	671.418	314.618	<b>1.274.901</b>	20,36%
3.	Kamate i naknade za obradu kredita	76.157	83.148	71.836	46.811	<b>277.952</b>	4,44%
4.	Advokatske usluge	14.625	19.539	16.263	18.486	<b>68.913</b>	1,10%
5.	Plaćanja za isporučenu robu/usluge	2.563	6.245	5.638	30.608	<b>45.054</b>	0,72%
6.	Zakup poslovnog prostora	6.861	7.261	7.461	7.461	<b>29.044</b>	0,46%
7.	Kratkoročni depoziti bankama	0	0	20.000	0	<b>20.000</b>	0,32%
8.	Pozajmice od pravnih i fizičkih osoba	257	14.484	147	0	<b>14.888</b>	0,24%
9.	Potraživanja po osnovu zakupa	540	360	540	0	<b>1.440</b>	0,02%
10.	Refundacija elek. energije po zakupu	656	225	104	123	<b>1.109</b>	0,02%
<b>UKUPNO</b>		<b>139.179</b>	<b>1.662.607</b>	<b>2.393.407</b>	<b>2.068.107</b>	<b>6.263.301</b>	<b>100,00%</b>

Transakcije s povezanim licima MKO o kojim su izvijestile MKO, odnose se na transakcije koje su obavljene s licima koje su povezane s direktorima MKO (78%), osnivačem MKO (21%) i članovima odbora za reviziju (1%). Agencija će i u narednom periodu, u kontrolama MKO posebnu pažnju posvetiti poštivanju politika o poslovanju MKO s povezanim licima, te će cijeliti koristi koje MKO ima prilikom obavljanja ovih transakcija, shodno čemu će nalagati adekvatne mjere s ciljem otklanjanja nepravilnosti utvrđenih u poslovanju MKO s povezanim licima.

### III USKLAĐENOST POSLOVANJA MKO SA STANDARDIMA SPNiFTA

U Informaciji o usklađenosti poslovanja banaka, mikrokreditnih organizacija i lizing društava sa standardima sprečavanja pranja novca i finansiranja terorističkih aktivnosti za 2012. godinu navedeno je: „Sistem aktivnosti na sprečavanju pranja novca i finansiranja terorističkih aktivnosti još uvijek nije zaokružen. Cijeneći efektivnost i efikasnost poduzetih aktivnosti mora se konstatovati da u mikrokreditnom sektoru još uvijek postoje razlozi za supervizorsku zabrinutost. Kvalitet upravljanja rizikom od pranja novca i finansiranja terorističkih aktivnosti je na granici zadovoljavajućeg, dok je kvantitet ovog rizika umjeren“. U godini koja je završila 31.12.2013. izvršene su kontrole izvršenje naloga datih MKO za neusklađenosti koje

su utvrđene u kontrolama usklađenosti poslovanja u 2012. godini. Na osnovu nalaza ovih kontrola može se zaključiti da je došlo do blagih kvalitativnih promjena u upravljanju rizicima od pranja novca i finansiranja terorističkih aktivnosti u MKO.

Tabela 15. Pregled statusa datih naloga

Red. broj	Status datih naloga	Broj naloga	%	Prosjek po MKO
1.	Izvršeni nalozi	25	32,50	1,80
2.	Djelimično izvršeni nalozi	38	49,30	2,70
3.	Neizvršeni nalozi	14	18,20	1,00
U K U P N O		77	100,00	5,50

Rješenjima o izdavanju pismenog naloga dato je 77 naloga, što je 5,50 naloga po MKO. Na osnovu izvještaja o postupanju po datim nalozi koje su MKO dostavile Agenciji i u kontrolama izvršenja ovih naloga izvršenim u MKO utvrđeno je da je izvršeno 25 naloga (32,50% ili 1,80 naloga po MKO), djelimično je izvršeno 38 naloga (49,30% ili 2,70 po MKO) i neizvršeno je 14 naloga (18,20% ili 1 nalog po MKO).

Sa aspekta ocjene usklađenosti bitno je napomenuti da su MKO u 2013. godini izvijestile o samo 2 sumnjiva transfera u vrijednosti od 18.446,00 KM, te o 1 sumnjivom klijentu zbog sumnje na finansiranje terorističkih aktivnosti, zbog podudaranja dijela ličnih podataka klijenta s ličnim podacima lica koje se nalazi na Konsolidovanoj listi Vijeća sigurnosti Ujedinjenih naroda lica osumnjičenih za finansiranje terorističkih aktivnosti i lica povezanih sa osumnjičenim licima. Prema tome, uzimajući u obzir ocjenu usklađenosti MKO za 2012. godinu, poduzete mjere na otklanjanju uzroka utvrđenih nepravilnosti i neusklađenosti, kao i aktivnosti na sprečavanju pranja novca i finansiranja terorističkih aktivnosti u godini koja je završila 31.12.2013., može se zaključiti da je kvantitet rizika od pranja novca i dalje umjeren, da je kvalitet upravljanja ovim rizikom blago popravljen, odnosno da je i dalje na granici zadovoljavajućeg, ali sada sa trendom rasta, te da bi se supervizorska zabrinutost mogla smanjiti i iskazati da ne postoje razlozi za posebnu supervizorsku zabrinutost. Kada posmatramo usklađenost mikrokreditnog sektora sa odredbama Zakona o sprečavanju pranja novca i finansiranja terorističkih aktivnosti, Zakona o MKO, Odluke o minimalnim standardima aktivnosti mikrokreditnih organizacija na sprečavanju pranja novca i finansiranja terorističkih aktivnosti, te ostale zakone i provedbene propise koji propisuju obaveze mikrokreditnih organizacija na sprečavanju pranja novca i finansiranja terorističkih aktivnosti, može se zaključiti da je mikrokreditni sektor FBiH djelomično usklađen sa normama koje su propisane ovim zakonima i provedbenim propisima.

#### IV ZAKLJUČCI I PREPORUKE

Analizirajući izvještaje MKO sa 31.12.2013. godine može se zaključiti da poslovanje mikrokreditnih organizacija u Federaciji BiH u odnosu na kraj prethodne godine, ukazuje na dalji pad aktive (za 5%) i kreditnog portfelja MKO (za 5%), međutim pokazatelji kvalitete kreditnog portfelja iskazuju poboljšanje, pad obaveza po uzetim kreditima (za 14%), kao osnovnog izvora sredstava za finansiranje kreditnog portfolija, te pad zaposlenih (za 10%). Kapital MKF u odnosu na kraj prethodne godine bilježi povećanje od 10% zahvaljujući povećanju ukupnog viška prihoda nad rashodima koji je za 13% veći u odnosu na isti period prethodne godine.

Za MKO koje i dalje bilježe pad kreditnog portfolija, gubitak tržišnog segmenta, te kojima je uskraćeno povjerenje kreditora, uslijed negativnog trenda poslovanja, nemogućnosti

dostizanja postavljenih standarda, važno je, u smislu održavanja supstance poslovanja, te posebno doniranih sredstava, pregovarati o spajanju ili pripajanju što predstavlja važan korak u očuvanju sektora. Konsolidacija na nivou MKO, posebno MKO srednje veličine, neophodna je za stabilizaciju mikrokreditnog sektora, u cilju povećanja ekonomije obima, poboljšanja efikasnosti poslovanja MKF kroz značajne uštede troškova, kao i povećanja kompetentnosti upravnih odbora, menadžmenta i ostalog osoblja MKO. Konsolidacija bi omogućila osnaživanje kapitalne baze manjeg broja jačih i zdravijih MKO. Kako značajan iznos kredita u pasivi mikrokreditnih organizacija dopijeva do kraja ove godine, u odsustvu podrške kreditora, organizacije mogu biti izložene problemu likvidnosti, te iz tih razloga neke, manje MKO trebale bi razmotriti donošenje odluke o pripajanju.

Imperativ za otklanjanje negativnih efekata poslovanja je poštivanje principa poslovanja s pažnjom dobrog domaćina, odnosno dobrog privrednika sa fokusom na punu transparentnost, optimizaciju troškova poslovanja i njihovu punu opravdanost, adekvatno upravljanje kreditnim rizicima što u konačnici treba rezultirati smanjenjem kamatnih stopa na mikrokredite čime bi se postigli ciljevi navedeni u ZoMKO.

Agencija, u okviru zakonskih mogućnosti, poduzima sve raspoložive nadzorne mjere i pokreće potrebne radnje pred nadležnim organima u svrhu sankcionisanja MKO, te uvođenja njihovog poslovanja u zakonske okvire radi postizanja osnovne uloge mikrokreditiranja.

U narednom periodu MKO trebaju intenzivno raditi na:

- Iznalaženju partnera za konsolidaciju pri čemu MKF koje imaju manji iznos kapitala, te visok stepen otpisanih zajmova trebaju donijeti jasnu strategiju o pripajanju većim i snažnijim MKF kako bi se optimizirali resursi, očuvala donirana sredstva, osigurala podrška stranih kreditora, te obezbijedila budućnost uposlenih u MKO;
- Povećanju odgovornosti upravnih odbora, osiguranju neovisnosti od menadžmenta, te kontroli menadžmenta od strane upravnih odbora;
- Uspostavljanju mehanizama kontrole opravdanosti projekata i materijalno značajnih troškova poslovanja, uključujući plaće i bonuse menadžmentu, te sve druge beneficije menadžmenta i članova upravnih odbora koje isti ostvaruju na teret imovine MKF i koji se direktno alimentiraju visokim kamatnim stopama;
- Uspostavljanju interne revizije, u potpunosti neovisne od menadžmenta MKO koja će nadgledati i segment rukovođenja, te o tome redovno izvještavati upravni odbor;
- Kontroli kamatnih stopa i ostvarivanju ciljeva iz ZoMKO putem aktivnog uključivanja organa upravljanja u postupak donošenja politika o formiranju cijena na mikrokredite;
- Reduciranju troškova poslovanja, punoj primjeni principa domaćinskog poslovanja sredstvima fondacije i primjeni principa dobrih korporativnih praksi;
- Smanjenju kamatnih stopa na mikrokredite;
- Punoj primjeni člana 2. ZoMKO što podrazumijeva obavljanje djelatnosti s ciljem poboljšanja materijalnog položaja korisnika mikrokredita, povećanja zaposlenosti i pružanja podrške razvoju poduzetništva;
- Poboljšanju sistema internih kontrola, poboljšanju efikasnosti poslovanja i optimiziranju resursa MKO, te primjeni principa odgovornog kreditiranja;
- Obaveznoj razmjeni informacija na nivou sektora i Centralnog registra kredita;
- Poduzimanju svih aktivnosti u cilju rješavanja problema prezaduženih klijenata i žiranata;
- Poboljšanju institucionalnih kapaciteta, te
- Potpunoj primjeni važećih propisa i povećanju transparentnosti poslovanja.

**Broj: U.O.-57-4/14**

**Sarajevo, 31.03.2014. godine**

## **V PRILOZI**

Prilog 1. Podzakonski akti Agencije za poslovanje MKO

Prilog 2. Osnovni podaci o MKO

Prilog 3. Izvještaji nezavisnog vanjskog revizora za godinu koja je završila 31.12.2012.

Prilog 4. Bilans stanja MKF

Prilog 5. Bilans stanja MKD

Prilog 6. Bilans uspjeha MKF

Prilog 7. Bilans uspjeha MKD

Prilog 8. Pregled doniranih sredstava MKF

**Prilog 1.**

**PODZAKONSKI AKTI AGENCIJE ZA POSLOVANJE MKO**

<b>Odluke Agencije za poslovanje MKO</b>	<b>Službene novine Federacije BiH</b>
1. Odluka o uslovima i postupku za izdavanje dozvole za rad mikrokreditnoj fondaciji nastaloj promjenom oblika mikrokreditne organizacije	27/07
2. Odluka o uslovima i postupku izdavanja i oduzimanja dozvole za rad i drugih saglasnosti mikrokreditnim organizacijama	27/07 i 46/11
3. Odluka o nadzoru poslovanja mikrokreditnih organizacija	27/07
4. Odluka o obliku i sadržaju izvještaja koje mikrokreditne organizacije dostavljaju Agenciji za bankarstvo Federacije Bosne i Hercegovine i rokovima izvještavanja	27/07, 110/12 i 15/13
5. Odluka o visini i načinu formiranja i održavanju rezervi za pokriće kreditnih gubitaka mikrokreditnih organizacija	27/07
6. Odluka o ostalim općim uslovima za poslovanje mikrokreditne organizacije	27/07
7. Odluka o jedinstvenom načinu obračuna i iskazivanja efektivne kamatne stope na kredite i depozite (Prečišćeni tekst)	48/12
8. Odluka o uslovima i postupku za izdavanje dozvole za rad i saglasnosti za sticanje vlasničkih udjela ulaganjem i prijenosom imovine mikrokreditne fondacije	27/07
9. Odluka o uslovima i načinu postupanja mikrokreditne organizacije po prigovoru klijenta	32/10
10. Odluka o naknadama koje se za rad mikrokreditne organizacije plaćaju Agenciji za bankarstvo Federacije BiH	46/11
11. Odluka o minimalnim standardima mikrokreditnih organizacija na sprečavanju pranja novca i finansiranju terorističkih aktivnosti	48/12

**Uputstva Agencije za poslovanje MKO**

1. Uputstvo za primjenu Odluke o jedinstvenom načinu obračuna i iskazivanja efektivne kamatne stope na kredite i depozite;
2. Uputstvo za izračunavanje ponderisane nominalne i efektivne kamatne stope;
3. Uputstvo za izračunavanje prilagođenog povrata na aktivu;
4. Uputstvo za izračunavanje pokazatelja operativne efikasnosti i
5. Uputstvo za izradu izvještaja mikrokreditnih organizacija.

## Prilog 2.

## OSNOVNI PODACI O MKO

Rb	Naziv mikrokreditne organizacije	Adresa i sjedište	Direktor	Tel/Fax	E-mail i Web	31.12.2013. godine			
						Iznos aktive u 000 KM	Iznos kapitala u 000 KM	Broj zaposl.	Broj org. dijelova
1.	MKD "ADRIA mikro" d.o.o. Mostar	ul. Kneza Višeslava 14 88 000 MOSTAR	Sead Mucić	036/ 348-891, 348-890 fax	<a href="mailto:adria.mikro@tel.net.ba">adria.mikro@tel.net.ba</a>	1.035	595	9	1
2.	MKF "EKI" Sarajevo	ul. Džemala Bijedića bb 71 000 SARAJEVO	Sadina Bina	033/ 754-370, 754-388 fax	<a href="mailto:sbina@mkoeki.com">sbina@mkoeki.com</a> <a href="http://www.mkoeki.com">www.mkoeki.com</a>	111.605	45.788	266	68
3.	MKF "LIDER" Sarajevo	ul. Turhanija 2 71 000 SARAJEVO	Džavid Sejfović	033/ 250-580, 250-581 fax	<a href="mailto:dzavids@lider.ba">dzavids@lider.ba</a> <a href="http://www.lider.ba">www.lider.ba</a>	13.572	10.512	55	12
4.	"LOK MKF" Sarajevo	ul. Skenderija 13 71 000 SARAJEVO	Nusret Čaušević	033/ 564-200, 564-201 fax	<a href="mailto:central.office@lok.ba">central.office@lok.ba</a> <a href="http://www.lok.ba">www.lok.ba</a>	56.667	8.829	185	42
5.	MKF "MELAHA" Sarajevo	ul. Hamdije Kreševljakovića 59 71 000 SARAJEVO	Jakob Finci	033/ 205-737 tel/fax	<a href="mailto:viktor@melaha.ba">viktor@melaha.ba</a>	1.078	327	3	0
6.	MKF "MI-BOSPO" Tuzla	ul. Bosne srebrene bb 75 000 TUZLA	Nejira Nalić	035/ 270-283, 252-448 fax	<a href="mailto:mi-bospo@mi-bospo.org">mi-bospo@mi-bospo.org</a> <a href="http://www.mi-bospo.org">www.mi-bospo.org</a>	35.885	16.535	136	23
7.	MKF "MIKRA" Sarajevo	ul. Marka Marulića 2/VI 71 000 SARAJEVO	Sanin Čampara	033/ 616-162, 717-141 fax	<a href="mailto:mikra@mikra.ba">mikra@mikra.ba</a> <a href="http://www.mikra.ba">www.mikra.ba</a>	18.040	4.653	87	20
8.	MKF "MIKRO ALDI" Goražde	ul. Panorama bb 73 000 GORAŽDE	Ferida Softić	038/ 226-456, 221-004 fax	<a href="mailto:mka.aldi@bih.net.ba">mka.aldi@bih.net.ba</a> <a href="http://www.mikroaldi.org">www.mikroaldi.org</a>	4.075	3.546	27	5
9.	"PARTNER MKF" Tuzla	ul. 15. maja bb 75 000 TUZLA	Senad Sinanović	035/ 300-250, 300-269 fax	<a href="mailto:partner@partner.ba">partner@partner.ba</a> <a href="http://www.partner.ba">www.partner.ba</a>	116.274	48.805	289	57
10.	MKF "PRIZMA" Sarajevo	ul. Bistrik Medresa 43 71 000 SARAJEVO	Jure Žigo	033/ 573-320, 446-583 fax	<a href="mailto:hq@prizma.ba">hq@prizma.ba</a> <a href="http://www.prizma.ba">www.prizma.ba</a>	88.266	22.610	188	46
11.	"PRVA ISLAMSKA MKF" Sarajevo	ul. Jukićeva 75 71 000 SARAJEVO	Edina Hadžimurtezić	033/ 666-233, 666-224 fax	<a href="mailto:info@mfi.ba">info@mfi.ba</a>	1.703	1.564	9	0
12.	MKF "SANI" Zenica	ul. Mehmedalije Tarabara 10 72 000 ZENICA	Sulejman Haračić	032/ 405-606 tel/fax	<a href="mailto:mikrosanizenica@yahoo.com">mikrosanizenica@yahoo.com</a>	442	291	4	0
13.	MKF "SUNRISE" Sarajevo	ul. Hamdije Kreševljakovića 51 71 000 SARAJEVO		033/ 278-020, 278-032 fax	<a href="mailto:sunrise@microsunrise.ba">sunrise@microsunrise.ba</a> <a href="http://www.microsunrise.ba">www.microsunrise.ba</a>	27.271	15.652	145	36
<b>UKUPNO</b>						<b>475.913</b>	<b>179.707</b>	<b>1.403</b>	<b>310</b>



Prilog 3.

**IZVJEŠTAJI NEZAVISNOG VANJSKOG REVIZORA ZA GODINU KOJA JE ZAVRŠILA 31.12.2012.**

Rb.	Naziv MKO	Naziv revizorske kuće koja je obavila reviziju MKO	Datum izvještaja	Dnevne novine i datum objave	Mišljenje revizora	Isticanje činjenica
<b>NEOKVALIFIKOVANI IZVJEŠTAJI</b>						
1.	<b>MKF LIDER Sarajevo</b>	Deloitte d.o.o. Sarajevo	12.03.2013.	Oslobođenje 17.05.2013.	Neokvalifikovan izvještaj	nema
2.	<b>MKF MIKRO ALDI Goražde</b>	REVIK d.o.o. Sarajevo	27.03.2013.	Dnevni avaz 14.05.2013.	Neokvalifikovan izvještaj	nema
3.	<b>PARTNER MKF Tuzla</b>	Deloitte d.o.o. Sarajevo	27.03.2013.	Oslobođenje 09.05.2013.	Neokvalifikovan izvještaj	nema
4.	<b>MKF EKI Sarajevo</b>	KPMG B-H d.o.o. Sarajevo	10.04.2013.	Oslobođenje 26.04.2013.	Neokvalifikovan izvještaj	nema
5.	<b>MKF SANI Zenica</b>	REVIK d.o.o. Sarajevo	23.04.2013.	Oslobođenje 16.05.2013.	Neokvalifikovan izvještaj	nema
6.	<b>MKF MELAHA Sarajevo</b>	REVIK d.o.o. Sarajevo	29.04.2013.	Oslobođenje 29.05.2013.	Neokvalifikovan izvještaj	nema
<b>NEOKVALIFIKOVANI IZVJEŠTAJI UZ ISTICANJE ČINJENICA</b>						
7.	<b>MKF MIKRA Sarajevo</b>	PKF Re Opinion d.o.o. Sarajevo	30.01.2013.	Oslobođenje 28.02.2013.	Neokvalifikovan izvještaj	Isticanje činjenica bez kvalifikovanja mišljenja, radi utjecaja finansijske krize što se odrazilo na nesigurnost u poslovanju, povećanu neizvjesnost te značajan pritisak na likvidnost, te radi nepoštivanja određenih uvjeta poslovanja propisanih od Agencije
8.	<b>MKF SUNRISE Sarajevo</b>	Deloitte d.o.o. Sarajevo	27.03.2013.	Oslobođenje 20.05.2013.	Neokvalifikovan izvještaj	Isticanje činjenica bez modifikovanja mišljenja radi nepoštivanja odredaba ugovora o kreditu s financijerima i određenih zahtjeva regulatora
9.	<b>MKD ADRIAmikro d.o.o. Mostar</b>	KPMG B-H d.o.o. Sarajevo	10.04.2013.	Dnevni list 10.05.2013.	Neokvalifikovan izvještaj	Isticanje činjenica, bez kvalifikovanja mišljenja, radi neispunjavanja regulatornog zahtjeva koji se odnosi na povrat na aktivu
10.	<b>MKF MI-BOSPO Tuzla</b>	KPMG B-H d.o.o. Sarajevo	10.04.2013.	Oslobođenje 21.05.2013.	Neokvalifikovan izvještaj	Isticanje činjenica, bez kvalifikovanja mišljenja, radi neispunjavanja regulatornog zahtjeva koji se odnosi na povrat na aktivu

*Informacija o mikrokreditnom sistemu Federacije Bosne i Hercegovine sa stanjem na dan 31.12.2013. godine*

Rb.	Naziv MKO	Naziv revizorske kuće koja je obavila reviziju MKO	Datum izvještaja	Dnevne novine i datum objave	Mišljenje revizora	Isticanje činjenica
<b>MIŠLJENJE S REZERVOM</b>						
11.	<b>LOK MKF Sarajevo</b>	PKF Re Opinion d.o.o. Sarajevo	23.01.2013.	Oslobođenje 22.06.2013.	Mišljenje s rezervom radi izvršene transakcije koja odstupa od definicije mikrokreditiranja iz Zakona o MKO, te koja ne ispunjava definicije sredstva propisane Računovodstvenim okvirom finansijskog izvještavanj, odnosno MRS u pogledu budućih ekonomskih koristi za koje se očekuje da će pritićati u MKF	Isticanje činjenica bez kvalifikovanja mišljenja, radi negativnog utjecaja fin. krize na poslovanje pravnih subjekata, odnosno sposobnost nastavka poslovanja te poduzete aktivnosti na procesu pripremanja, te radi nepoštivanja određenih regulatornih zahtjeva Agencije, te usvajanja konzervativne politike formiranja dodatnih rezervisanja radi usklađivanja fer vrijednosti imovine sa trži. cijenama u okruženju
<b>NEGATIVNO MIŠLJENJE</b>						
12.	<b>PRVA ISLAMSKA MKF Sarajevo</b>	REVIK d.o.o. Sarajevo	06.05.2013.	Dnevni avaz 28.05.2013.	Negativno mišljenje obzirom da finansijski izvještaji ne prikazuju realno i objektivno u svim materijalno značajnim stavkama finansijski položaj MKF na dan 31.12.2012. , rezultate poslovanja i promjene u novčanom toku za godinu koja je tada završila u skladu s MSFI i propisima Agencije	nema
<b>SUZDRŽANO MIŠLJENJE</b>						
13.	<b>MKF PRIZMA Sarajevo</b>	Deloitte d.o.o. Sarajevo	31.05.2013.	Dnevni list 02.06.2013.	Suzdržano mišljenje, odnosno mišljenje nije izraženo obzirom na nemogućnost pribavljanja dostatnih i primjerenih revizijskih dokaza za osiguranje osnove za revizijsko mišljenje	Isticanje činjenica radi nepoštivanja odredaba kreditnih ugovora sa jednim finansijskom i regulatornih zahtjeva Agencije u pogledu ispunjavanja određenih finansijskih indikatora

## Prilog 4.

## BILANS STANJA MKF

u 000 KM

Red. Broj	OPIS	31.12.2012. godine	%	31.12.2013. godine	%	Indeks
1	2	3	4	5	6	7=5/3
<b>AKTIVA</b>						
<b>1.</b>	<b>Novčana sredstva (1a+1b)</b>	<b>25.286</b>	<b>5</b>	<b>24.123</b>	<b>5</b>	<b>95</b>
1a)	Gotov novac i nekamatonosni računi depozita	21.022	4	17.027	4	81
1b)	Kamatonosni računi depozita	4.264	1	7.096	1	166
2.	Plasmani bankama	8.245	<b>1</b>	4.054	<b>1</b>	49
3.	Kreditni	415.883		395.382		95
3a)	Rezerve za kreditne gubitke	7.585		5.507		73
<b>3b)</b>	<b>Neto krediti (3-3a)</b>	<b>408.298</b>	<b>82</b>	<b>389.875</b>	<b>82</b>	<b>95</b>
4.	Poslovni prostor i ostala fiksna aktiva	48.025	<b>10</b>	42.596	<b>9</b>	89
5.	Dugoročne investicije	15	<b>0</b>	761	<b>0</b>	5073
6.	Ostala aktiva	9.268	<b>2</b>	14.018	<b>3</b>	151
7.	Minus: rezerv. na ost. stavke aktive, osim kredita	975		549		56
<b>8.</b>	<b>UKUPNO AKTIVA</b>	<b>498.162</b>	<b>100</b>	<b>474.878</b>	<b>100</b>	<b>95</b>
<b>PASIVA</b>						
9.	Obaveze po uzetim kratkoročnim kreditima	99.872	20	81.258	17	81
10.	Obaveze po uzetim dugoročnim kreditima	211.368	42	187.307	39	89
11.	Ostale obaveze	24.091	5	27.201	6	113
<b>12.</b>	<b>UKUPNO OBAVEZE</b>	<b>335.331</b>	<b>67</b>	<b>295.766</b>	<b>62</b>	<b>88</b>
13.	Donirani kapital	46.936		49.640		106
14.	Osnovni kapital	8.245		8.291		101
<b>15.</b>	<b>Višak prihoda nad rashodima</b>	<b>161.552</b>		<b>175.440</b>		<b>109</b>
15a)	za prethodne godine	146.017		160.018		110
15b)	za tekuću godinu	15.535		15.422		99
<b>16.</b>	<b>Manjak prihoda nad rashodima</b>	<b>56.773</b>		<b>57.465</b>		<b>101</b>
16a)	za prethodne godine	56.296		57.439		102
16b)	za tekuću godinu	477		26		5
17.	Ostale rezerve	2.871		3.206		112
<b>18.</b>	<b>UKUPNO KAPITAL</b>	<b>162.831</b>	<b>33</b>	<b>179.112</b>	<b>38</b>	<b>110</b>
<b>19.</b>	<b>UKUPNO PASIVA</b>	<b>498.162</b>	<b>100</b>	<b>474.878</b>	<b>100</b>	<b>95</b>
<b>VANBILANSNA EVIDENCIJA</b>						
	<b>- otpisani krediti</b>	171.834		170.250		99
	<b>- komisioni poslovi</b>	418		348		83

Prilog 5.

**BILANS STANJA MKD**

u 000 KM

Red. broj	OPIS	31.12.2012. godine	%	31.12.2013. godine	%	Indeks
1	2	3	4	5	6	7=5/3
<b>AKTIVA</b>						
<b>1.</b>	<b>Novčana sredstva (1a+1b)</b>	<b>104</b>	<b>7</b>	<b>88</b>	<b>8</b>	<b>85</b>
1a)	Gotov novac i nekamatonosni računi depozita	104	7	88	8	85
1b)	Kamatonosni računi depozita	0	0	0	0	n/a
2.	Plasmani bankama	0	0	0	0	n/a
3.	Kredit	1.349		886		66
3a)	Rezerve za kreditne gubitke	25		16		64
<b>3b)</b>	<b>Neto krediti (3-3a)</b>	<b>1.324</b>	<b>86</b>	<b>870</b>	<b>84</b>	<b>66</b>
4.	Poslovni prostor i ostala fiksna aktiva	84	5	50	5	60
5.	Dugoročne investicije	0	0	0	0	n/a
6.	Ostala aktiva	33	2	28	3	85
7.	Minus: rezervir. na ost. stavke aktive, osim kredita	2		1		50
<b>8.</b>	<b>UKUPNO AKTIVA</b>	<b>1.543</b>	<b>100</b>	<b>1.035</b>	<b>100</b>	<b>67</b>
<b>PASIVA</b>						
9.	Obaveze po uzetim kratkoročnim kreditima	719	47	202	20	28
10.	Obaveze po uzetim dugoročnim kreditima	84	5	146	14	174
11.	Ostale obaveze	39	3	92	9	236
<b>12.</b>	<b>UKUPNO OBAVEZE</b>	<b>842</b>	<b>55</b>	<b>440</b>	<b>43</b>	<b>52</b>
13.	Donirani kapital	0		0		n/a
14.	Osnovni kapital	600		600		100
15.	Emisiona ažia	0		0		n/a
<b>16.</b>	<b>Neraspoređena dobit (16a+16b)</b>	<b>0</b>		<b>-106</b>		<b>n/a</b>
16a)	prethodnih godina	0		0		n/a
16b)	tekuće godine	0		-106		n/a
17.	Zakonske rezerve	101		101		100
18.	Ostale rezerve	0		0		n/a
<b>19.</b>	<b>UKUPNO KAPITAL</b>	<b>701</b>	<b>45</b>	<b>595</b>	<b>57</b>	<b>85</b>
<b>20.</b>	<b>UKUPNO PASIVA</b>	<b>1.543</b>	<b>100</b>	<b>1.035</b>	<b>100</b>	<b>67</b>
<b>VANBILANSNA EVIDENCIJA</b>						
	- otpisani krediti	52		55		106
	- komisioni poslovi	0		0		n/a

Prilog 6.

**BILANS USPJEHA MKF**

u 000 KM

Red. Broj	OPIS	Za period 01.01. - 31.12.2012. g.	%	Za period 01.01. - 31.12.2013. g.	%	Indeks
1	2	3	4	5	6	7=(5/3)
<b>I</b>	<b>FINANSIJSKI PRIHODI I RASHODI</b>					
<b>1.</b>	<b>Prihodi od kamata i slični prihodi</b>					
1.1.	Kamata po kamatonosnim računima depozita kod depozitnih institucija	76	0	9	0	12
1.2.	Kamate na plasmane bankama	263	0	217	0	83
1.3.	Kamate na kredite	86.781	99	83.409	98	96
1.4.	Ostali finansijski prihod	906	1	1.285	2	142
<b>1.5.</b>	<b>Ukupno prihodi od kamata i slični prihodi (1.1. do 1.4.)</b>	<b>88.026</b>	<b>100</b>	<b>84.920</b>	<b>100</b>	<b>96</b>
<b>2.</b>	<b>Rashodi po kamatama i slični rashodi</b>					
2.1.	Kamate na pozajmljena sredstva	18.406	96	16.084	96	87
2.2.	Ostali finansijski rashodi	812	4	632	4	78
<b>2.3.</b>	<b>Ukupno rashodi po kamatama i slični rashodi (2.1. do 2.2.)</b>	<b>19.218</b>	<b>100</b>	<b>16.716</b>	<b>100</b>	<b>87</b>
<b>3.</b>	<b>Neto finansijski prihodi (1.5. - 2.3.)</b>	<b>68.808</b>		<b>68.204</b>		<b>99</b>
<b>II</b>	<b>OPERATIVNI PRIHODI I RASHODI</b>					
<b>4.</b>	<b>Operativni prihodi</b>					
4.1.	Naknade za izvršene usluge	9.808	94	10.233	90	104
4.2.	Ostali operativni prihodi	639	6	1.081	10	169
<b>4.3.</b>	<b>Ukupno operativni prihodi (4.1. do 4.2.)</b>	<b>10.447</b>	<b>100</b>	<b>11.314</b>	<b>100</b>	<b>108</b>
<b>5.</b>	<b>Operativni rashodi</b>					
5.1.	Troškovi plaća i doprinosa	39.132	54	39.272	58	100
5.2.	Troškovi poslov. prostora, ostale fik. aktive i režije	16.966	23	16.098	24	95
5.3.	Ostali operativni troškovi	16.401	23	12.795	19	78
<b>5.4.</b>	<b>Ukupno operativni rashodi (5.1. do 5.3.)</b>	<b>72.499</b>	<b>100</b>	<b>68.165</b>	<b>100</b>	<b>94</b>
6.	Troškovi rezervisanja za kreditne i druge gubitke	9.335		8.695		93
<b>7.</b>	<b>Višak/manjak prihoda nad rashodima od redovnog poslovanja (3.+4.3.-5.4.-6.)</b>	<b>-2.579</b>		<b>2.658</b>		<b>-103</b>
8.	Vanredni prihodi	17.551		15.388		88
9.	Vanredni rashodi	1.830		2.147		117
<b>10.</b>	<b>Višak/manjak prihoda nad rashodima (7.+8.-9.)</b>	<b>13.142</b>		<b>15.899</b>		<b>121</b>

Prilog 7.

**BILANS USPJEHA MKD**

u 000 KM

Red. broj	OPIS	Za period 01.01. - 31.12.2012. g.	%	Za period 01.01. - 31.12.2013. g.	%	Indeks
1	2	3	4	5	6	7=(5/3)
<b>I</b>	<b>FINANSIJSKI PRIHODI I RASHODI</b>					
<b>1.</b>	<b>Prihodi od kamata i slični prihodi</b>					
1.1.	Kamata po kamatonosnim računima depozita kod depozitnih institucija	0	0	0	0	n/a
1.2.	Kamate na plasmane bankama	0	0	0	0	n/a
1.3.	Kamate na kredite	331	98	264	97	80
1.4.	Ostali finansijski prihodi	6	2	9	3	150
<b>1.5.</b>	<b>Ukupno prihodi od kamata i slični prihodi (1.1. do 1.4.)</b>	<b>337</b>	<b>100</b>	<b>273</b>	<b>100</b>	<b>81</b>
<b>2.</b>	<b>Rashodi po kamatama i slični rashodi</b>					
2.1.	Kamate na pozajmljena sredstva	75	91	56	86	75
2.2.	Ostali finansijski rashodi	7	9	9	14	129
<b>2.3.</b>	<b>Ukupno rashodi po kamatama i slični rashodi (2.1. do 2.2.)</b>	<b>82</b>	<b>100</b>	<b>65</b>	<b>100</b>	<b>79</b>
<b>3.</b>	<b>Neto finansijski prihodi (1.5. - 2.3.)</b>	<b>255</b>		<b>208</b>		<b>82</b>
<b>II</b>	<b>OPERATIVNI PRIHODI I RASHODI</b>					
<b>4.</b>	<b>Operativni prihodi</b>					
4.1.	Naknade za izvršene usluge	48	100	45	100	94
4.2.	Ostali operativni prihodi	0	0	0	0	n/a
<b>4.3.</b>	<b>Ukupno operativni prihodi (4.1. do 4.2.)</b>	<b>48</b>	<b>100</b>	<b>45</b>	<b>100</b>	<b>94</b>
<b>5.</b>	<b>Operativni rashodi</b>					
5.1.	Troškovi plaća i doprinosa	185	61	199	55	108
5.2.	Troškovi poslovnog prostora, ostale fiksne aktive i režije	81	27	86	24	106
5.3.	Ostali operativni troškovi	35	12	78	21	223
<b>5.4.</b>	<b>Ukupno operativni rashodi (5.1. do 5.3.)</b>	<b>301</b>	<b>100</b>	<b>363</b>	<b>100</b>	<b>121</b>
6.	Troškovi rezervisanja za kreditne i druge gubitke	25		-2		-8
<b>7.</b>	<b>DOBIT/GUBITAK OD REDOVNOG POSLOVANJA (3.+4.3.-5.4.-6.)</b>	<b>-23</b>		<b>-108</b>		<b>470</b>
8.	Vanredni prihodi	24		3		13
9.	Vanredni rashodi	1		1		100
10.	DOBIT/GUBITAK PRIJE OPOREZIVANJA	0		-106		n/a
11.	POREZ	0		0		n/a
<b>12.</b>	<b>NETO DOBIT/GUBITAK</b>	<b>0</b>		<b>-106</b>		<b>n/a</b>

**Prilog 8.**

**PREGLED DONIRANIH SREDSTAVA MKF**  
*stanje na dan 31.12.2013. godine*

u 000 KM

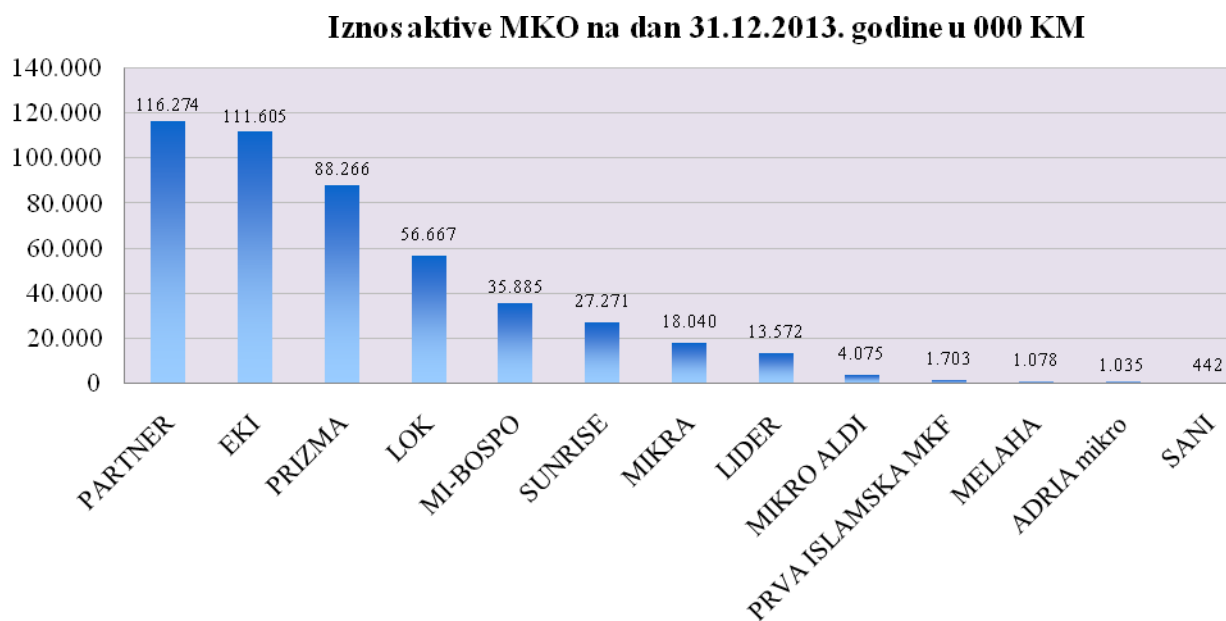
Rb.	Naziv donator	MKF EKI Sarajevo	MKF LIDER Sarajevo	MKF MI-BOSPO Tuzla	MKF MIKRA Sarajevo	MKF MIKRO ALDI Gorazde	PARTNER MKF Tuzla	MKF PRIZMA Sarajevo	PRVA ISLAMSKA MKF	MKF SUNRISE Sarajevo	UKUPNO
<b>Donacije za kreditni fond</b>		<b>5.246</b>	<b>5.891</b>	<b>3.366</b>	<b>4.070</b>	<b>804</b>	<b>7.167</b>	<b>7.490</b>	<b>3.459</b>	<b>1.942</b>	<b>39.435</b>
1.	USAID	3.046					3.046	3.046			9.138
2.	CHF-(SIDA, MEDI, HILP)		5.891								5.891
3.	CRS				4.070						4.070
4.	UNHCR			479		200	1.229	992		614	3.514
5.	Islamic Relief, Pred. Sarajevo								3.459		3.459
6.	LIP (sredstva Vlade FBiH)			947			675			1.214	2.836
7.	UNDP	1.932					59	672			2.663
8.	PRM/USA State Department							2.006			2.006
9.	UMCOR			377			317	774			1.468
10.	IRC			383			805				1.188
11.	Women's World Banking			1.034							1.034
12.	Mercy Corps						697				697
13.	OXSFAM					500					500
14.	ECE, Njemačka						339				339
15.	USDA Know-How Project	237									237
16.	Church World Service			145							145
17.	Udruženje građana "ALDI"					104					104
18.	DK iz spajanja sa udrugom "LORI" Orašje									98	98
19.	CRIC	31									31
20.	SOLIDARITES									16	16
<b>Donacije za osnovna sredstva</b>		<b>8</b>	<b>0</b>	<b>0</b>	<b>65</b>	<b>0</b>	<b>229</b>	<b>61</b>	<b>0</b>	<b>10</b>	<b>373</b>
21.	Mercy Corps						229				229
22.	CRS				65						65
23.	ICMC							53			53
24.	SOLIDARITES									10	10
25.	WORLD VISION Int.	8									8
26.	PHARE							8			8
<b>Donacije za operativne troškove</b>		<b>2.054</b>	<b>874</b>	<b>1.344</b>	<b>0</b>	<b>0</b>	<b>1.709</b>	<b>3.088</b>	<b>54</b>	<b>709</b>	<b>9.832</b>
27.	PRM							2.047			2.047
28.	SIDA Housing	1.828									1.828
29.	USAID			1.344			369				1.713
30.	UNHCR						176	840			1.016
31.	LIP (sredstva Vlade FBiH)						201			709	910
32.	CHF		874								874
33.	Mercy Corps						739				739
34.	CGAP						45	150			195
35.	EBRD	105					1				106
36.	IFC	104									104
37.	MFC						20	34			54
38.	Islamic Relief, Pred.Sarajevo								54		54
39.	WORLD BANK						45				45
40.	UNDP						43				43
41.	ADA ASBL (RATING)						20				20
42.	Ostalo	17					51	17			85
<b>UKUPNO DONIRANI KAPITAL</b>		<b>7.308</b>	<b>6.765</b>	<b>4.710</b>	<b>4.135</b>	<b>804</b>	<b>9.105</b>	<b>10.639</b>	<b>3.513</b>	<b>2.661</b>	<b>49.640</b>

## **GRAFIKONI**

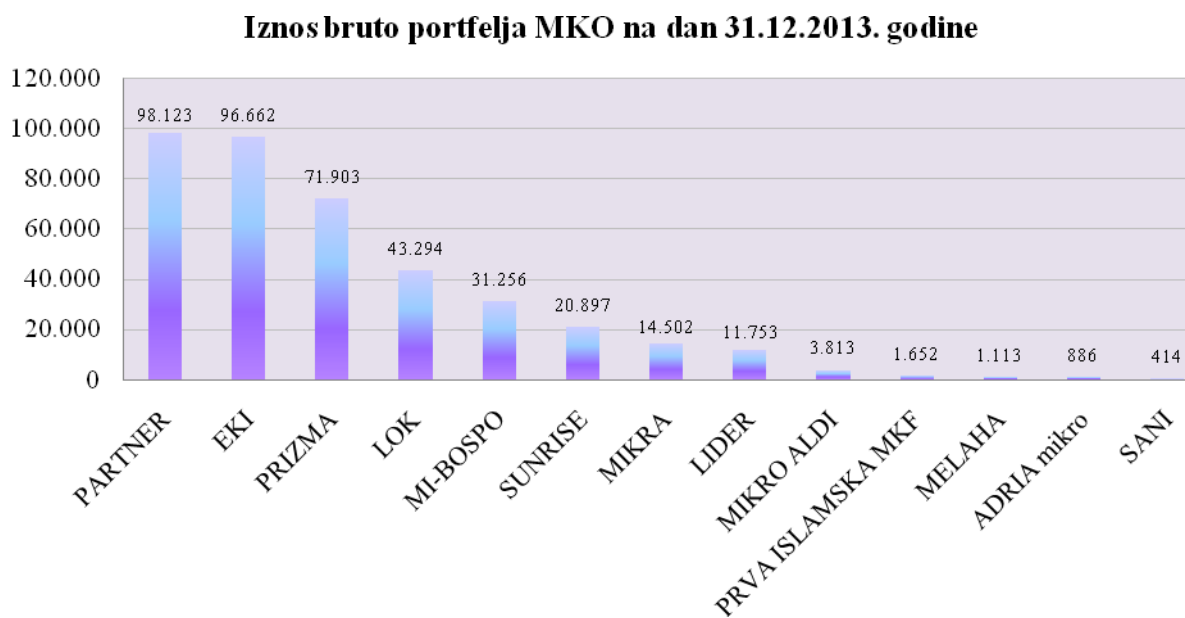
- Grafikon 1. Iznos aktive MKO na dan 31.12.2013. godine u 000 KM
- Grafikon 2. Iznos bruto portfolija MKO na dan 31.12.2013. godine u 000 KM
- Grafikon 3. Iznos obaveza po uzetim kreditima MKO na dan 31.12.2013. godine u 000 KM
- Grafikon 4. Iznos kapitala MKO na dan 31.12.2013. godine u 000 KM
- Grafikon 5. Iznos doniranog kapitala (po izvještajima) MKO na dan 31.12.2013. godine u 000 KM
- Grafikon 6. Višak/manjak prihoda nad rashodima MKF, odnosno neto dobit/gubitak MKD za period 01.01.- 31.12.2013. godine u 000 KM
- Grafikon 7. Broj zaposlenih MKO na dan 31.12.2013. godine
- Grafikon 8. Broj organizacionih dijelova MKO sa sjedištem u Federaciji BiH na dan 31.12.2013. godine
- Grafikon 9. Broj aktivnih kreditnih partija MKO sa stanjem na dan 31.12.2013. godine
- Grafikon 10. Broj otpisanih kreditnih partija MKO sa stanjem na dan 31.12.2013. godine
- Grafikon 11. Iznos kredita u 000 KM otpisanih u periodu 01.01.-31.12.2013. godine
- Grafikon 12. Iznos naplate po otpisanim kreditima u 000 KM u periodu 01.01.-31.12.2013. godine
- Grafikon 13. Iznos ukupnih potraživanja po otpisanim kreditima MKO u 000 KM sa stanjem na dan 31.12.2013. godine
- Grafikon 14. Ukupna potraživanja po otpisanim kreditima u odnosu na bruto portfolio MKO na dan 31.12.2013. godine
- Grafikon 15. Portfolio u riziku preko 30 dana na dan 31.12.2013. godine
- Grafikon 16. Fiksna aktiva i kapital u odnosu na ukupnu aktivu na dan 31.12.2013. godine
- Grafikon 17. Iznos ukupnih isplata mikrokredita u IV kvartalu 2013. godine u 000 KM
- Grafikon 18. Prosječne ponderisane EKS na ukupne kredite prema izvještajima MKO u IV kvartalu 2013. godine
- Grafikon 19. Prosječne ponderisane EKS na kratkoročne kredite prema izvještajima MKO u IV kvartalu 2013. godine
- Grafikon 20. Prosječne ponderisane EKS na dugoročne kredite prema izvještajima MKO u IV kvartalu 2013. godine



**Grafikon 1.**



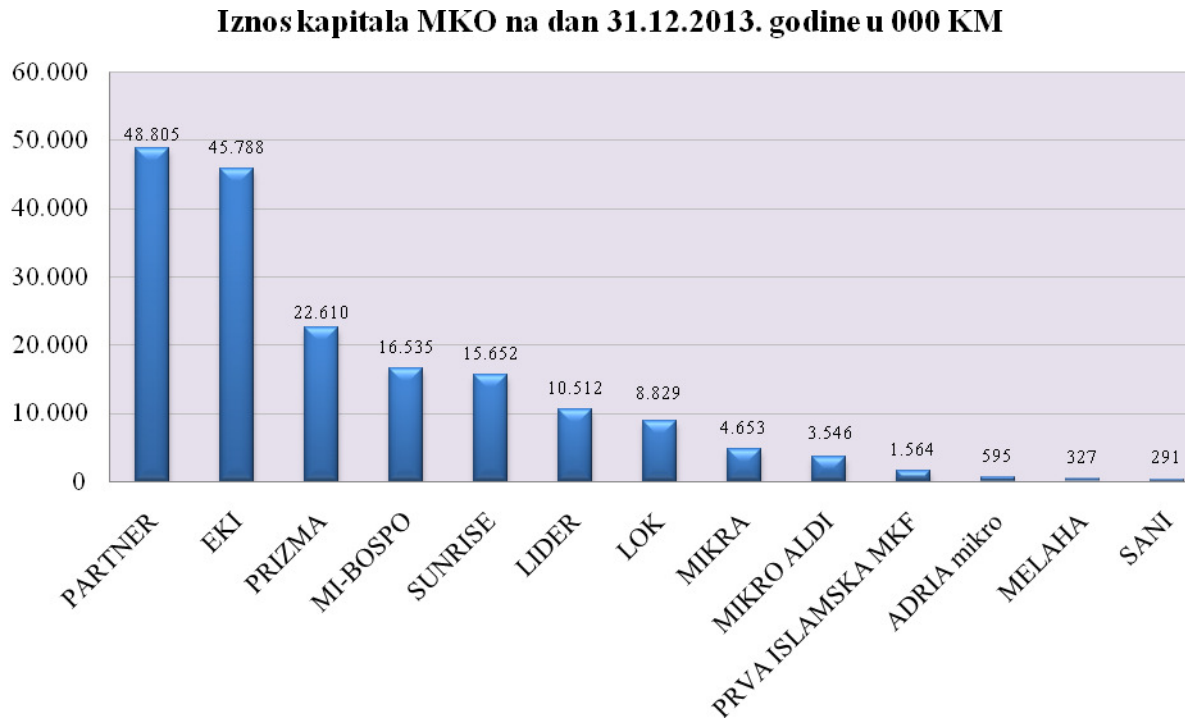
**Grafikon 2.**



**Grafikon 3.**

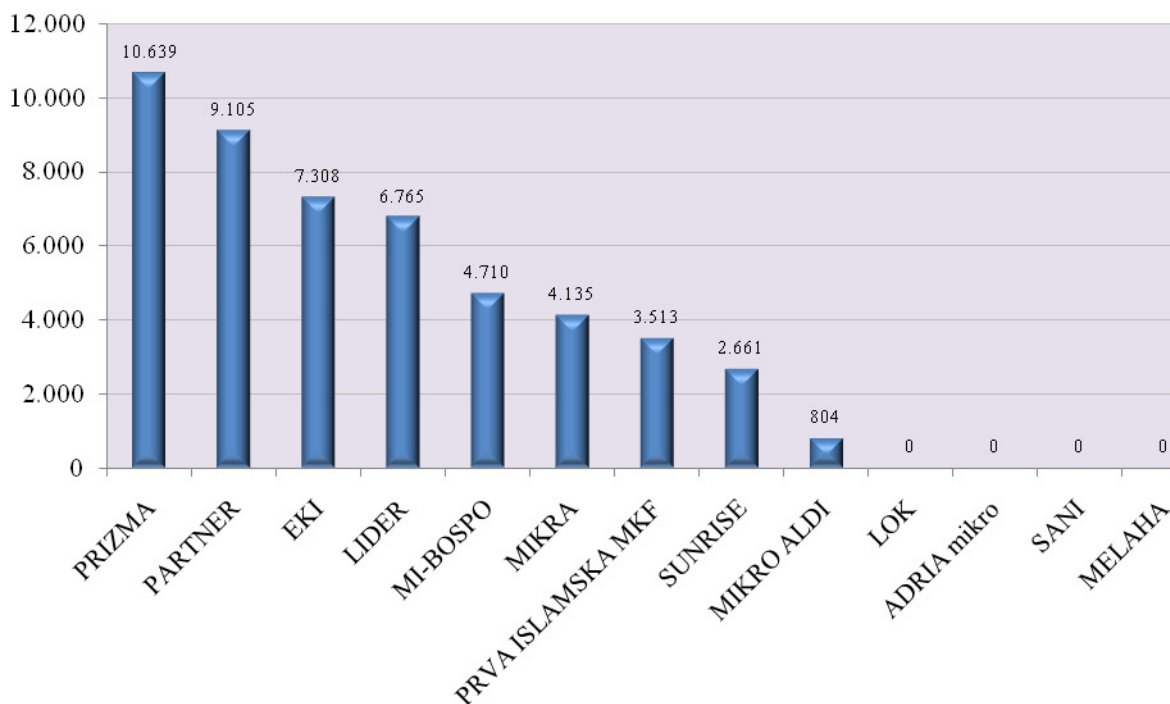


**Grafikon 4.**



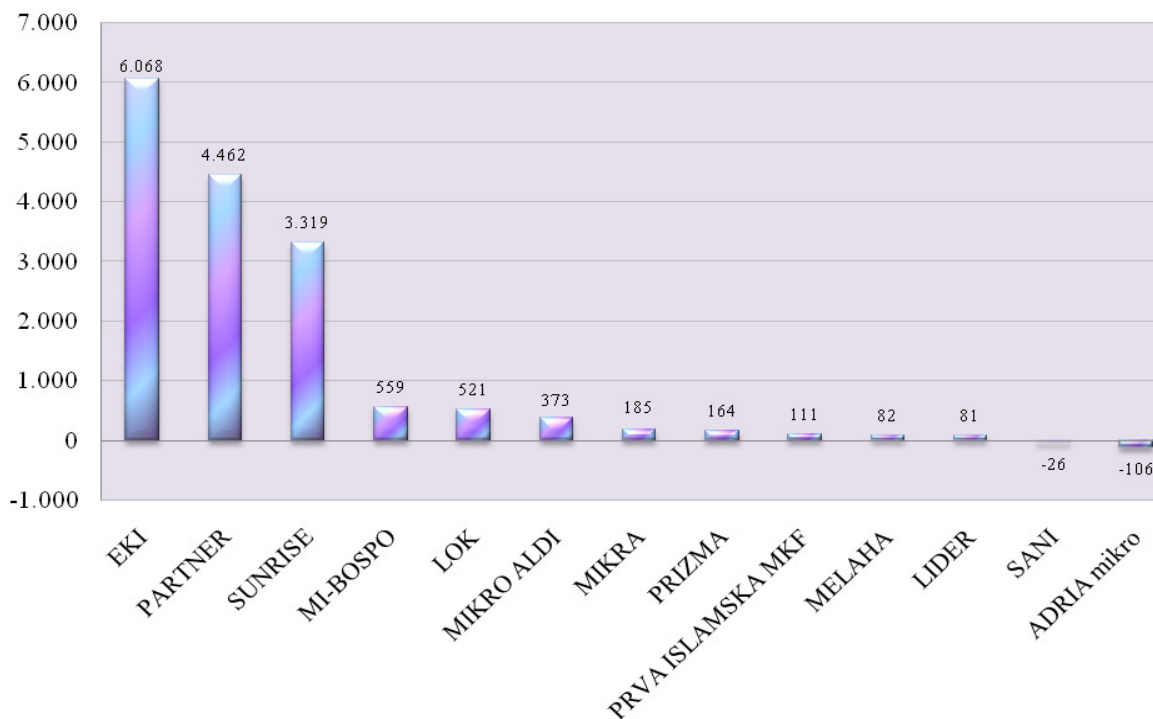
**Grafikon 5.**

**Iznos doniranog kapitala (prema izvještajima) MKO  
na dan 31.12.2013. godine u 000 KM**



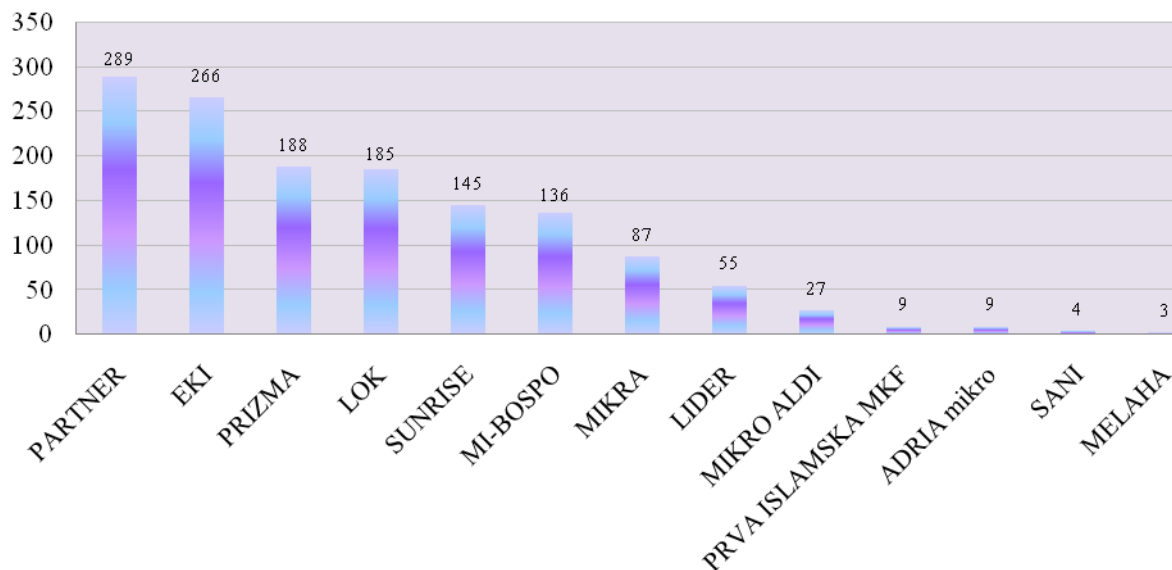
**Grafikon 6.**

**Višak/manjak prihoda nad rashodima MKF, odnosno neto  
dobit/gubitak MKD  
za period 01.01.-31.12.2013. godine u 000 KM**



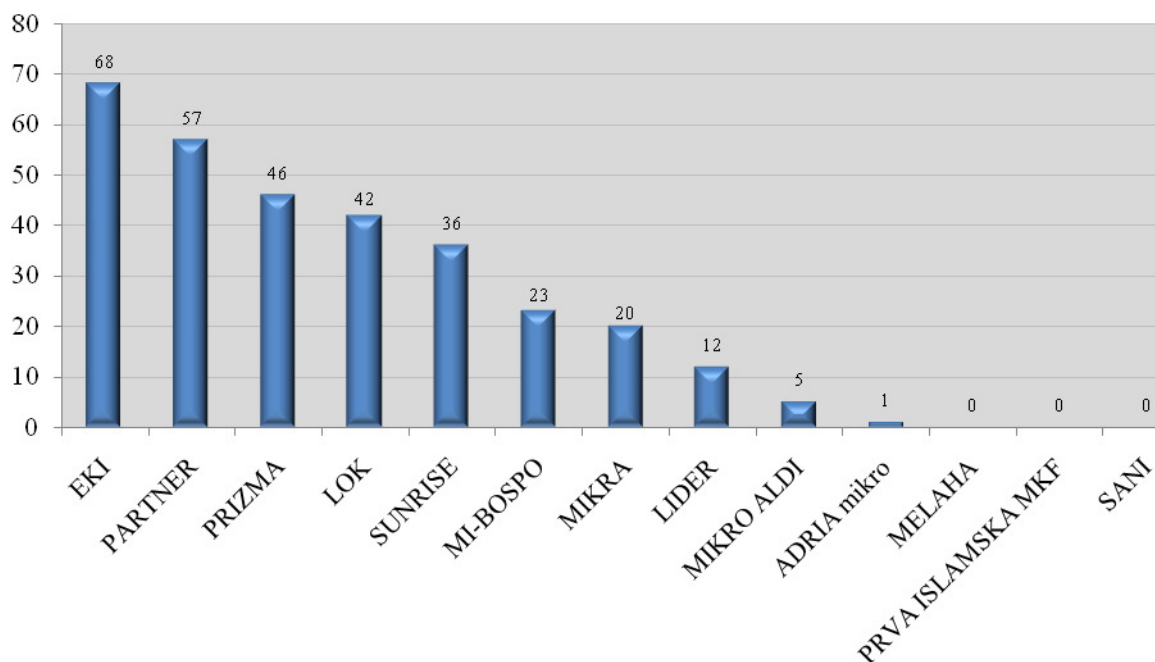
**Grafikon 7.**

**Broj zaposlenih u MKO na dan 31.12.2013. godine**

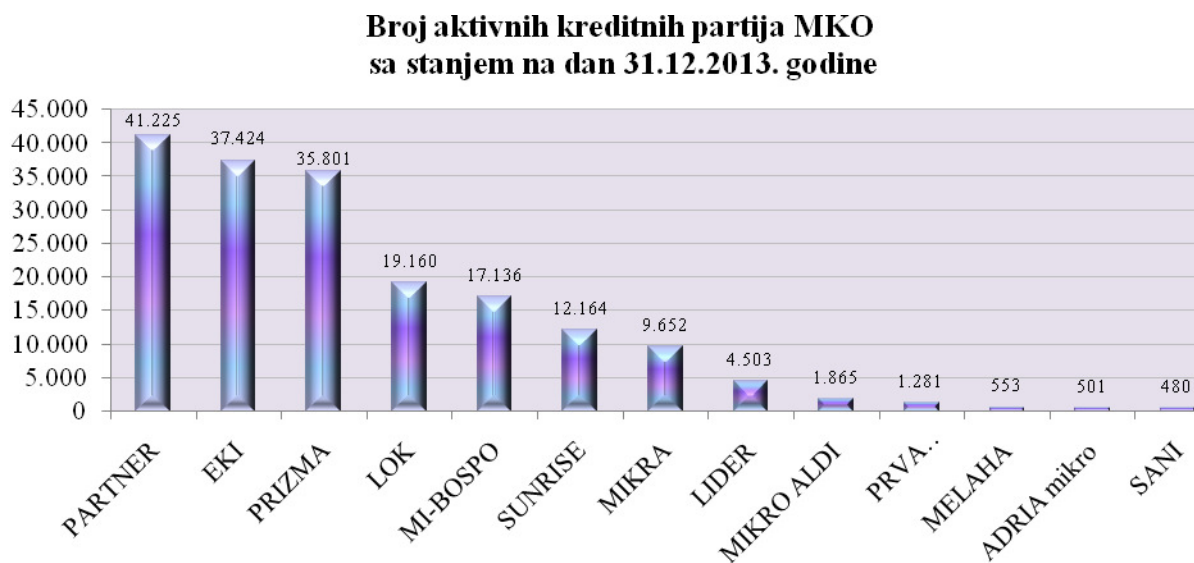


**Grafikon 8.**

**Broj organizacionih dijelova MKO sa sjedištem u Federaciji BiH na dan 31.12.2013. godine**



**Grafikon 9.**

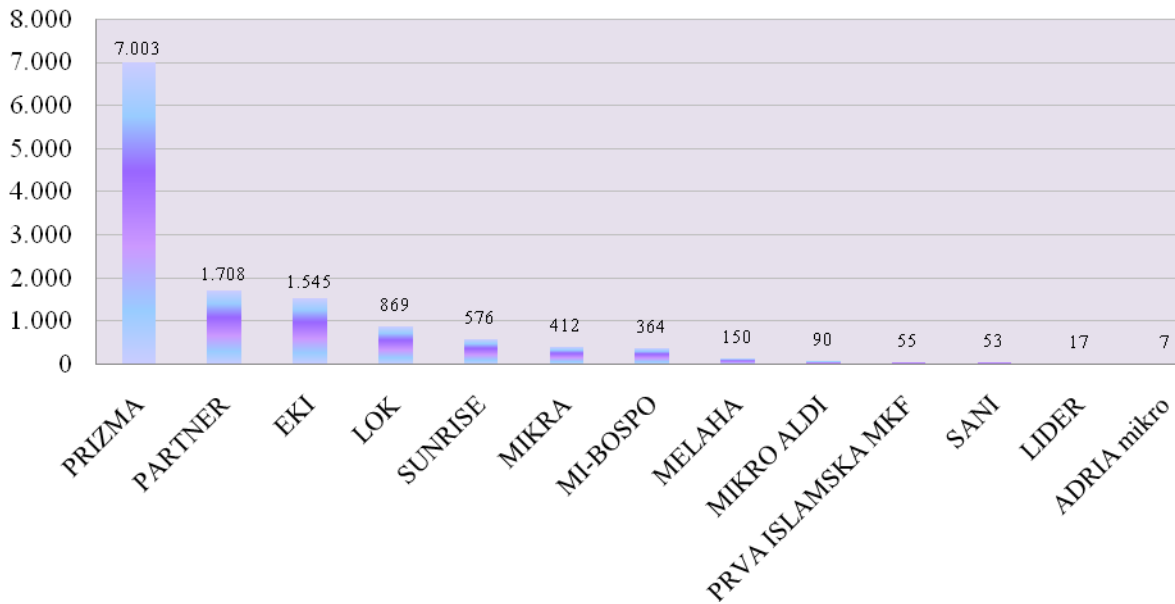


**Grafikon 10.**



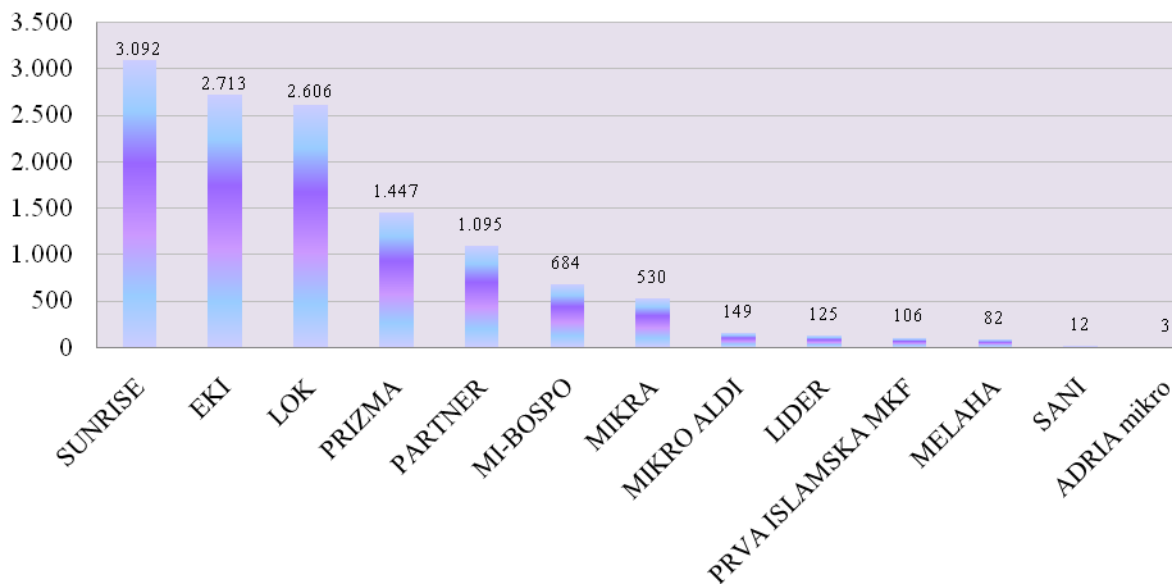
**Grafikon 11.**

**Iznos kredita u 000 KM otpisanih  
u periodu 01.01.-31.12.2013. godine**



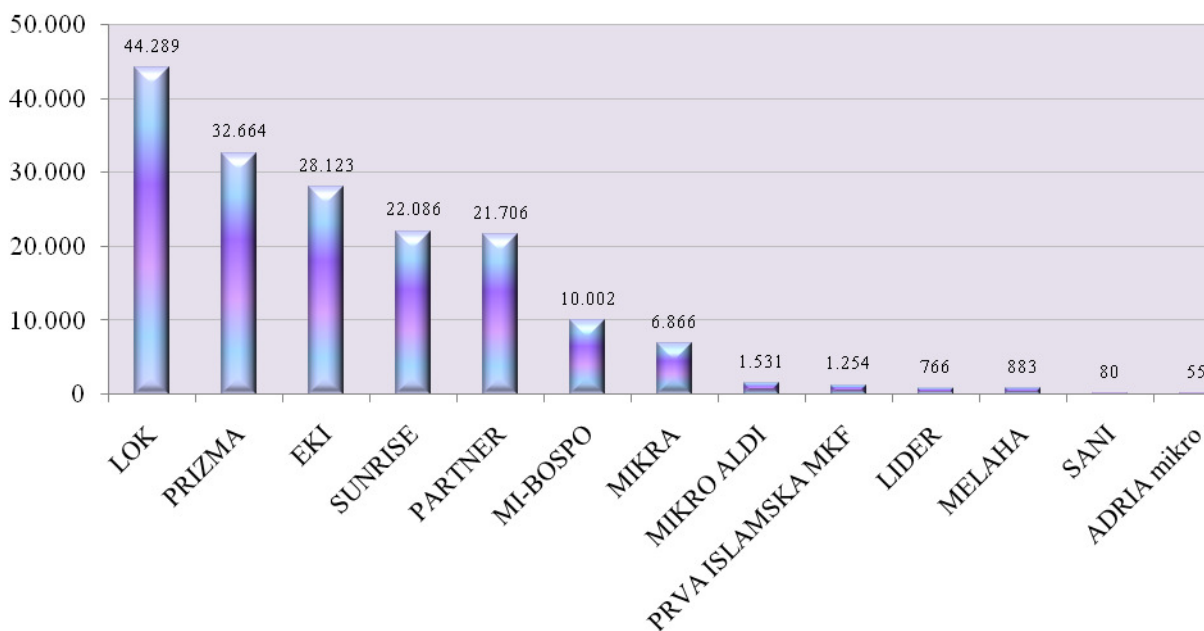
**Grafikon 12.**

**Iznos naplate po otpisanim kreditima u 000 KM  
u periodu 01.01.-31.12.2013. godine**



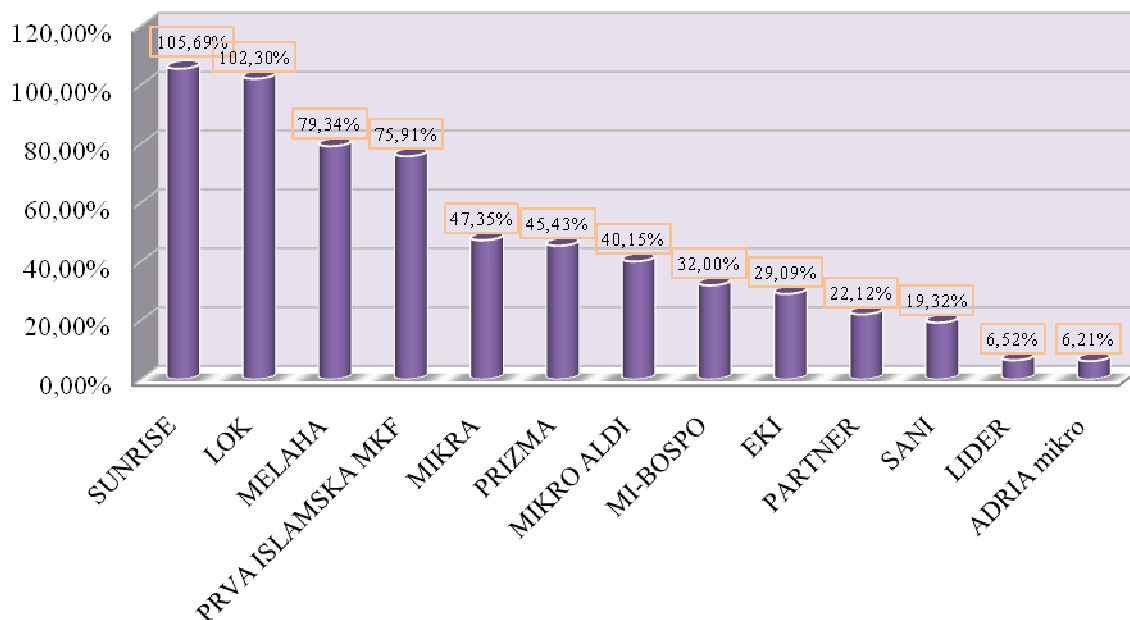
**Grafikon 13.**

**Iznos ukupnih potraživanja po otpisanim kreditima MKO u 000 KM sa stanjem na dan 31.12.2013. godine**



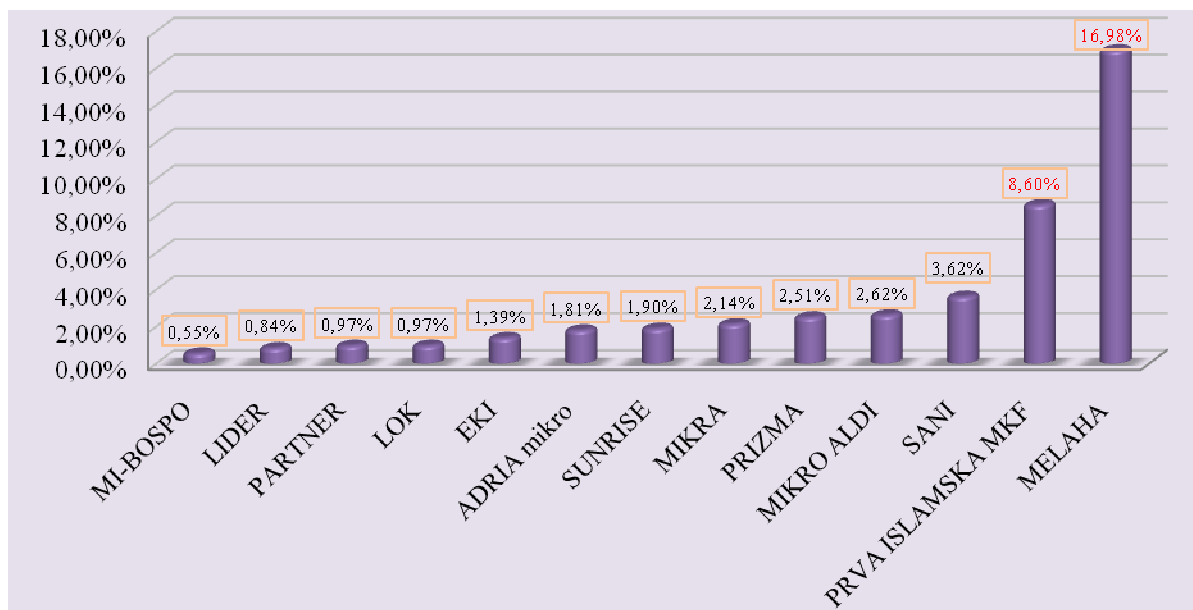
**Grafikon 14.**

**Ukupna potraživanja po otpisanim kreditima u odnosu na ukupan bruto portfolio MKO na dan 31.12.2013. godine**



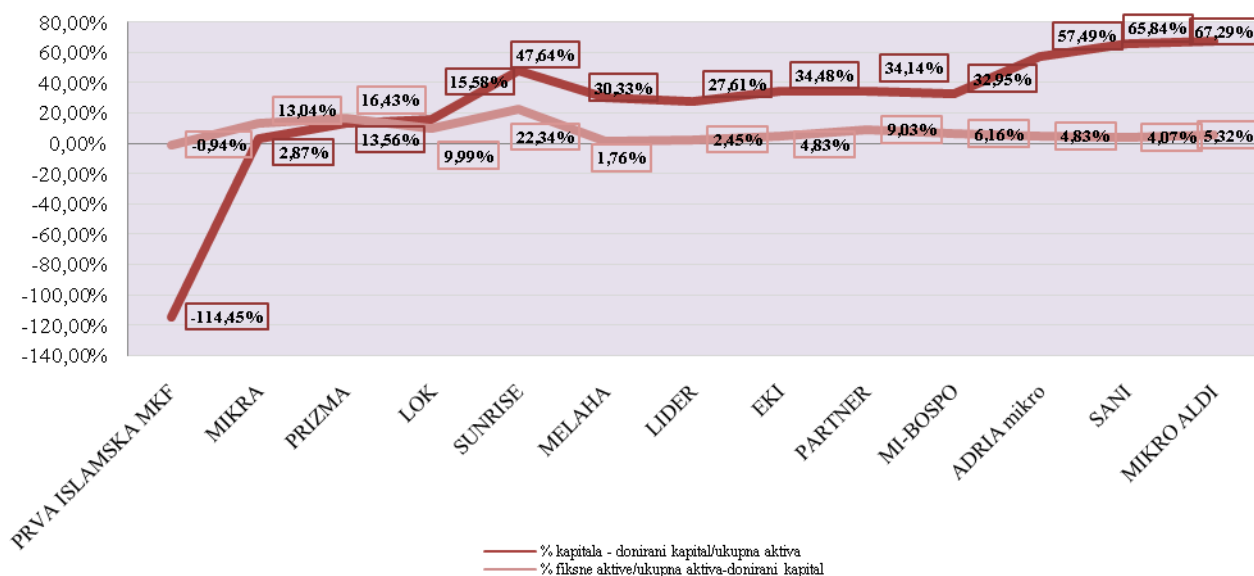
Grafikon 15.

Portfolio u riziku preko 30 dana na dan 31.12.2013. godine



Grafikon 16.

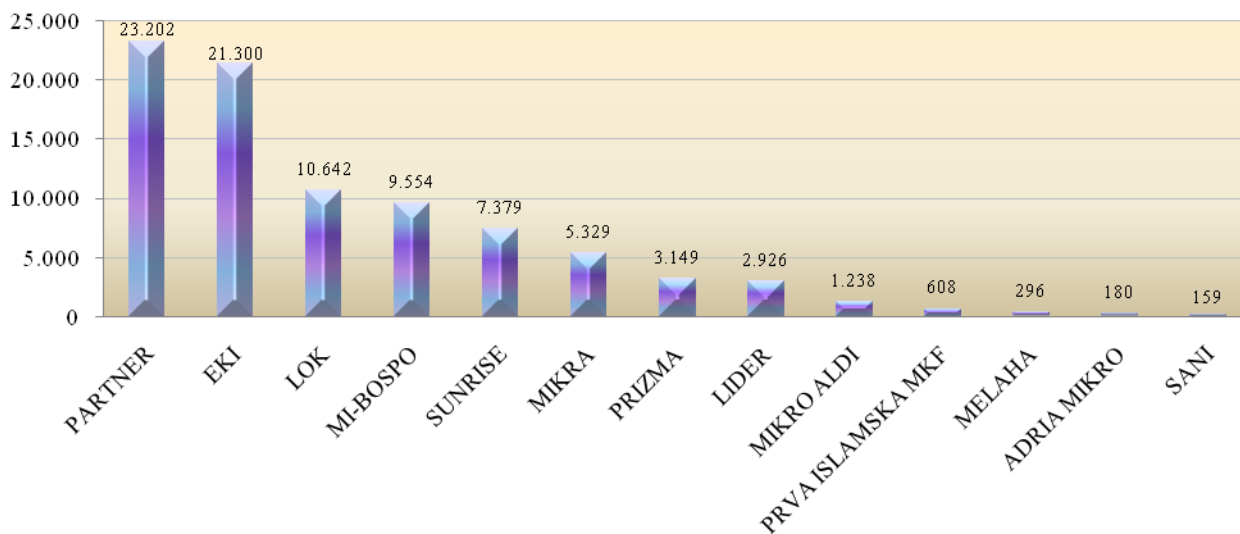
Fiksna aktiva i kapital u odnosu na ukupnu aktivu na dan 31.12.2013. godine





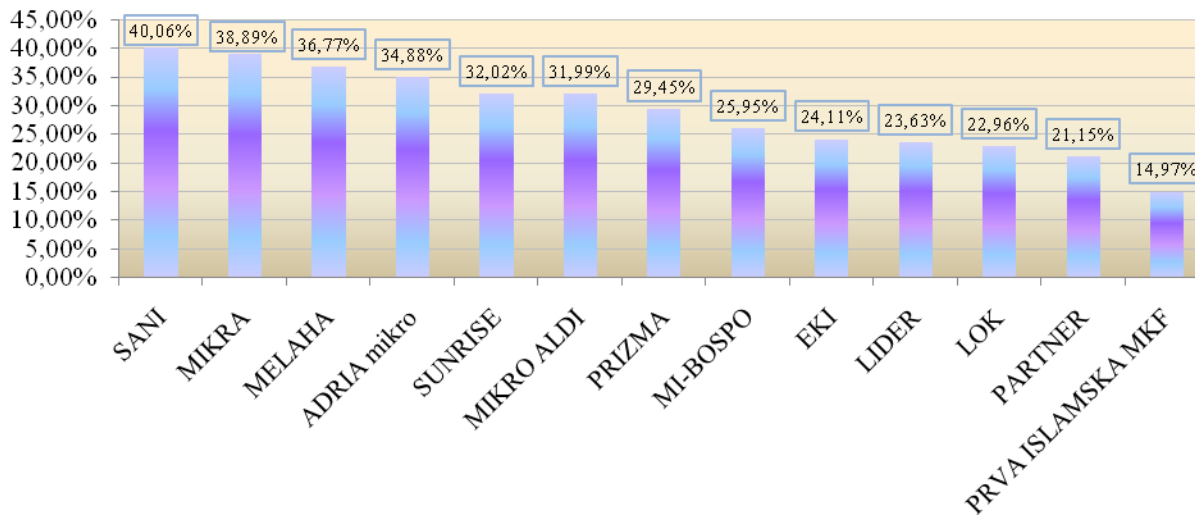
**Grafikon 17.**

**Iznos ukupnih isplata mikrokredita u IV kvartalu 2013. godine u 000 KM**



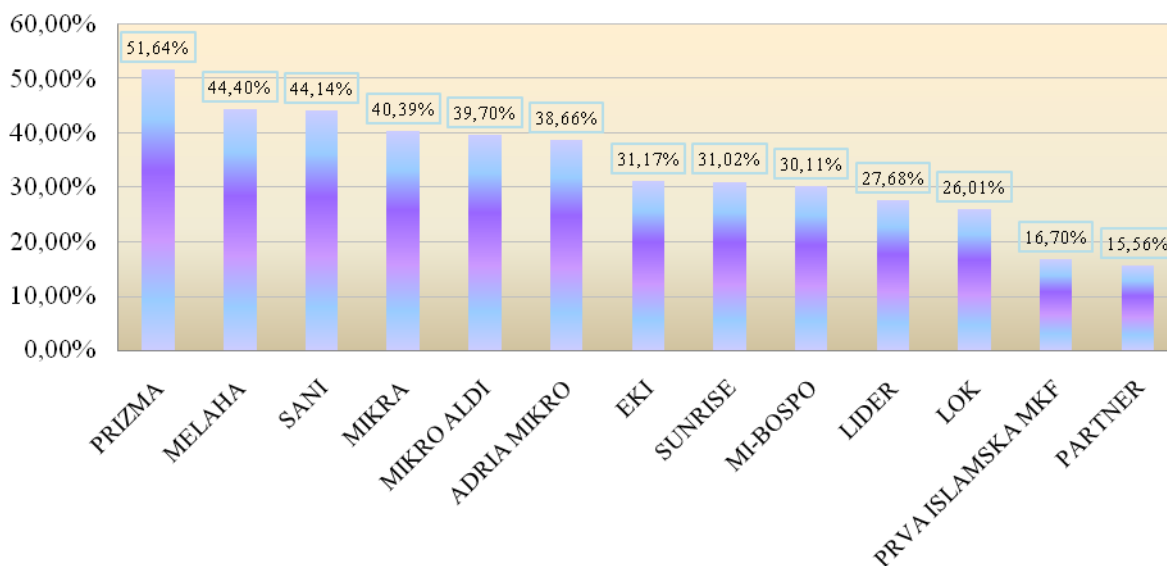
**Grafikon 18.**

**Prosječne ponderirane EKS na ukupne kredite prema izvještajima MKO u IV kvartalu 2013. godine**



**Grafikon 19**

**Prosječne ponderirane EKS na kratkoročne kredite  
prema izvještajima MKO u IV kvartalu 2013. godine**



**Grafikon 20.**

**Prosječne ponderirane na dugoročne kredite  
prema izvještajima MKO u IV kvartalu 2013. godine**

